



## ÅRSREGNSKAPET FOR REGNSKAPSÅRET 2022 - GENERELL INFORMASJON

### Enheten

Organisasjonsnummer: 919 819 898  
Organisasjonsform: Aksjeselskap  
Foretaksnavn: SØRLAMINERING AS  
Forretningsadresse: Heddeland Industriområde 5  
4534 MARNARDAL

### Regnskapsår

Årsregnskapets periode: 01.01.2022 - 31.12.2022

### Konsern

Morselskap i konsern: Ja  
Konsernregnskap lagt ved: Nei

### Regnskapsregler

Regler for små foretak benyttet: Nei  
Benyttet ved utarbeidelsen av årsregnskapet til selskapet: Regnskapslovens alminnelige regler

### Årsregnskapet fastsatt av kompetent organ

Bekreftet av representant for selskapet: Sverre Larsen  
Dato for fastsettelse av årsregnskapet: 12.07.2023

### Grunnlag for avgivelse

År 2022: Årsregnskapet er elektronisk innlevert  
År 2021: Tall er hentet fra elektronisk innlevert årsregnskap fra 2022

*Det er ikke krav til at årsregnskapet m.v. som sendes til Regnskapsregisteret er undertegnet. Kontrollen på at dette er utført ligger hos revisor/enhetens øverste organ. Sikkerheten ivaretas ved at innsender har rolle/rettighet for innsending av årsregnskapet via Altinn, og ved at det bekreftes at årsregnskapet er fastsatt av kompetent organ.*

Brønnøysundregistrene, 14.07.2024



## Resultatregnskap

| Beløp i: NOK   | Note | 2022               | 2021               |
|--|------|--------------------|--------------------|
| <b>RESULTATREGNSKAP</b>  |      |                    |                    |
| <b>Inntekter</b>   |      |                    |                    |
| Salgsinntekt   | 1    | 178 961 842        | 166 901 587        |
| Annen driftsinntekt  |      | 10 000             | 239 989            |
| <b>Sum inntekter</b>   |      | <b>178 971 842</b> | <b>167 141 576</b> |
| <b>Kostnader</b>   |      |                    |                    |
| Endring i beholdning av varer under tilvirkning og ferdig tilvirkede varer |      | 8 875 782          | -9 773 393         |
| Varekostnad  | 2    | 84 732 322         | 100 806 194        |
| Lønnskostnad   | 3, 4 | 37 555 591         | 34 336 438         |
| Avskrivning på varige driftsmidler og immaterielle eiendeler               | 5    | 3 749 277          | 5 591 787          |
| Annen driftskostnad  | 3    | 26 927 523         | 25 080 616         |
| <b>Sum kostnader</b>   |      | <b>161 840 495</b> | <b>156 041 642</b> |
| <b>Driftsresultat</b>  |      | <b>17 131 347</b>  | <b>11 099 934</b>  |
| <b>Finansinntekter og finanskostnader</b>                                  |      |                    |                    |
| Inntekt på investering i datterselskap                                     |      |                    | 1 775 000          |
| Annen renteinntekt   |      | 134 123            | 46 959             |
| <b>Sum finansinntekter</b>   |      | <b>134 123</b>     | <b>1 821 959</b>   |
| Annen rentekostnad   |      | 1 215 497          | 892 713            |
| Annen finanskostnad  |      | 71 230             | 73 741             |
| <b>Sum finanskostnader</b>   |      | <b>1 286 728</b>   | <b>966 455</b>     |
| <b>Netto finans</b>  |      | <b>-1 152 605</b>  | <b>855 504</b>     |
| <b>Ordinært resultat før skattekostnad</b>                                 |      | <b>15 978 742</b>  | <b>11 955 438</b>  |
| Skattekostnad på resultat  |      | 3 397 337          | 2 119 339          |
| <b>Ordinært resultat etter skattekostnad</b>                               |      | <b>12 581 405</b>  | <b>9 836 099</b>   |
| <b>Årsresultat</b>   | 6    | <b>12 581 405</b>  | <b>9 836 099</b>   |
| <b>Årsresultat etter minoritetsinteresser</b>                              |      | <b>12 581 405</b>  | <b>9 836 099</b>   |



## Resultatregnskap

| <b>Beløp i: NOK</b>                      | <b>Note</b> | <b>2022</b>       | <b>2021</b>      |
|--|-------------|-------------------|------------------|
| <b>Totalresultat</b>                     |             | <b>12 581 405</b> | <b>9 836 099</b> |
| <b>Overføringer og disponeringer</b>     |             |                   |                  |
| Ordinært utbytte                         |             | 9 350 000         | 5 000 000        |
| Konsernbidrag                            |             | 1 287 000         | 1 170 000        |
| Avsatt til annen egenkapital             |             | 1 944 405         | 3 666 099        |
| <b>Sum overføringer og disponeringer</b> | <b>6</b>    | <b>12 581 405</b> | <b>9 836 099</b> |



## Balanse

| Beløp i: NOK   | Note    | 2022              | 2021              |
|--|---------|-------------------|-------------------|
| <b>BALANSE - EIENDELER</b>                           |         |                   |                   |
| <b>Anleggsmidler</b>                                 |         |                   |                   |
| <b>Immaterielle eiendeler</b>                        |         |                   |                   |
| Utsatt skattefordel                                  | 13      |                   |                   |
| Pensjonsmidler                                       | 4       | 4 854 441         | 3 912 171         |
| <b>Sum immaterielle eiendeler</b>                    |         | <b>4 854 441</b>  | <b>3 912 171</b>  |
| <b>Varige driftsmidler</b>                           |         |                   |                   |
| Tomter, bygninger og annen fast eiendom              | 5, 7    | 23 448 063        | 24 586 930        |
| Maskiner og anlegg                                   | 5, 7, 8 | 8 648 942         | 10 108 074        |
| Driftsløsøre, inventar, verktøy, kontormaskiner o.l. | 5       |                   |                   |
| <b>Sum varige driftsmidler</b>                       |         | <b>32 097 004</b> | <b>34 695 004</b> |
| <b>Finansielle anleggsmidler</b>                     |         |                   |                   |
| Investering i datterselskap                          | 9       | 7 983 580         | 7 733 580         |
| Investering i annet foretak i samme konsern          | 9       |                   |                   |
| Andre langsiktige fordringer                         | 8       | 125 000           |                   |
| <b>Sum finansielle anleggsmidler</b>                 |         | <b>8 108 580</b>  | <b>7 733 580</b>  |
| <b>Sum anleggsmidler</b>                             |         | <b>45 060 026</b> | <b>46 340 755</b> |
| <b>Omløpsmidler</b>                                  |         |                   |                   |
| <b>Varer</b>   |         |                   |                   |
| <b>Sum varer</b>                                     | 2, 7    | <b>11 683 106</b> | <b>22 564 804</b> |
| <b>Fordringer</b>                                    |         |                   |                   |
| Kundefordringer                                      | 7, 10   | 22 578 992        | 29 611 886        |
| Andre kortsiktige fordringer                         | 10      | 74 907            | 2 010 212         |
| <b>Sum fordringer</b>                                |         | <b>22 653 899</b> | <b>31 622 098</b> |
| <b>Bankinnskudd, kontanter og lignende</b>           |         |                   |                   |
| Bankinnskudd, kontanter o.l.                         | 11      | 8 576 613         | 43 591            |
| <b>Sum bankinnskudd, kontanter og lignende</b>       |         | <b>8 576 613</b>  | <b>43 591</b>     |
| <b>Sum omløpsmidler</b>                              |         | <b>42 913 618</b> | <b>54 230 493</b> |



### Balanse

| Beløp i: NOK         | Note | 2022              | 2021               |
|----------------------|------|-------------------|--------------------|
| <b>SUM EIENDELER</b> |      | <b>87 973 643</b> | <b>100 571 247</b> |

### BALANSE - EGENKAPITAL OG GJELD

#### Egenkapital

##### Innskutt egenkapital

|  |    |                   |                   |
|--|----|-------------------|-------------------|
| Selskapskapital (2 400 aksjer á kr 3 000 ) | 12 | 7 200 000         | 7 200 000         |
| Beholdning av egne aksjer                  | 12 |                   |                   |
| Overkurs                                   |    | 12 122 400        | 12 122 400        |
| <b>Sum innskutt egenkapital</b>            |    | <b>19 322 400</b> | <b>19 322 400</b> |

##### Opptjent egenkapital

|                                 |  |                  |                  |
|---------------------------------|--|------------------|------------------|
| Annen egenkapital               |  | 9 878 858        | 7 934 453        |
| <b>Sum opptjent egenkapital</b> |  | <b>9 878 858</b> | <b>7 934 453</b> |

|                        |   |                   |                   |
|------------------------|---|-------------------|-------------------|
| <b>Sum egenkapital</b> | 6 | <b>29 201 258</b> | <b>27 256 853</b> |
|------------------------|---|-------------------|-------------------|

#### Gjeld

##### Langsiktig gjeld

|   |    |                  |                  |
|---|----|------------------|------------------|
| Pensjonsforpliktelse                    | 4  |                  |                  |
| Utsatt skatt                            | 13 | 1 638 636        | 1 480 759        |
| <b>Sum avsetninger for forpliktelse</b> |    | <b>1 638 636</b> | <b>1 480 759</b> |

##### Annen langsiktig gjeld

|                                   |       |                   |                   |
|-----------------------------------|-------|-------------------|-------------------|
| Gjeld til kredittinstitusjoner    | 7     | 23 699 952        | 26 410 530        |
| Øvrig langsiktig gjeld            | 7, 10 |                   |                   |
| <b>Sum annen langsiktig gjeld</b> |       | <b>23 699 952</b> | <b>26 410 530</b> |

|                             |  |                   |                   |
|-----------------------------|--|-------------------|-------------------|
| <b>Sum langsiktig gjeld</b> |  | <b>25 338 588</b> | <b>27 891 288</b> |
|-----------------------------|--|-------------------|-------------------|

##### Kortsiktig gjeld

|                                |       |                   |                   |
|--------------------------------|-------|-------------------|-------------------|
| Gjeld til kredittinstitusjoner |       |                   | 7 285 634         |
| Leverandørgjeld                | 10    | 6 257 121         | 19 876 873        |
| Betalbar skatt                 | 13    | 2 876 460         | 2 198 297         |
| Skyldige offentlige avgifter   |       | 3 794 843         | 4 391 797         |
| Avsatt utbytte                 | 6     | 9 350 000         | 5 000 000         |
| Annen kortsiktig gjeld         | 3, 10 | 11 155 372        | 6 670 505         |
| <b>Sum kortsiktig gjeld</b>    |       | <b>33 433 797</b> | <b>45 423 106</b> |



## Balanse

| <b>Beløp i: NOK</b>             | <b>Note</b> | <b>2022</b>       | <b>2021</b>        |
|---------------------------------|-------------|-------------------|--------------------|
| Sum gjeld                       |             | 58 772 384        | 73 314 394         |
| <b>SUM EGENKAPITAL OG GJELD</b> |             | <b>87 973 643</b> | <b>100 571 247</b> |



# Årsregnskap 2022

## Sørlaminering AS



# SØRLAMINERING AS

## SØRLAMINERING AS

### STYRETS ÅRSBERETNING 2022

#### Virksomhetens art

Sørlaminering AS produserer og selger limtre. Produksjon og administrasjon er lokalisert i Marnardal på Sørlandet. I tillegg er Sørlaminering morselskap for et salgsselskap og et eiendomsselskap i Larvik.

#### Fortsatt drift

Etter styrets vurdering er forutsetningene for fortsatt drift til stede, og årsregnskapet er satt opp under denne forutsetningen.

#### Redegjørelse for årsregnskapet

I 2022 fortsatte det turbulente markedet med kraftige svingninger i trelastprisene og tilsvarende endringer i limtreprisene. Helt mot slutten av året ble etterspørselen noe lavere og effekten av dette og høyere kostnadsvekst pga. prisøkningene, fikk negativ effekt på inntjeningen de siste månedene.

Selskapet har i 2022 allikevel hatt en omsetningsvekst på ca. kr. 10 mill. i forhold til fjoråret og fikk dermed en totalomsetning på kr 179 mill. Kostnadene har naturlig økt noe i forhold til fjoråret, men resultat viser allikevel et bedre bidrag både i kroner og prosent enn fjoråret.

Resultatet etter skatt ble på kr.12.581.405,-

Egenkapitalen er på 33 % av en total kapital på kr. 88 mill., og selskapet står godt rustet finansielt for videre utvikling av bedriften.

Styret mener at årsregnskapet gir et rettvise bilde av selskapets eiendeler, gjeld, finansielle stilling og resultat.

#### Finansiell risiko

Selskapet er eksponert for ulike typer finansiell risiko, knyttet til virksomhetens ordinære drift. Selskapet kan på flere områder i liten grad påvirke de risikofaktorene som en utsettes for. Når det gjelder omsetning og pris på selskapets produkter opereres det i markedet med fri konkurranse og selskapets strategi er å være konkurransedyktig på kvalitet, pris og leveranser og samtidig søke mot lengre kontrakter med våre viktigste kunder/ forhandlere.

Tilgjengelighet og pris på trelast er vår største risiko på kostnadssiden og avhjelpest med å ha flere leverandører, og samtidig ha muligheten til å justere egne priser i forhold til prisøkningen i innsatsfaktorene. Selskapet har sikret over halvparten av lånegjelden ved en langsiktig renteswap avtale.

Det er inngått styreansvarsforsikring i henhold til avtale med AIG som dekker styrets medlemmer og alle i ledende posisjoner i selskapet.



## **Arbeidsmiljøet/ Åpenhetsloven**

Sykefraværet ved bedriftene var på 11,2 % fordelt mellom langtidsfravær på 6,6 % og korttidsfravær på 4,6 %. Det totale fraværet viser en betydelig økning som hovedsakelig skyldes økning i langtidsfraværet, men har også bakgrunn i økt fravær pga. korona-pandemien etc. Sørølamining har hatt to mindre arbeidsuhell med personskader i 2022 og selskapet arbeider videre med en null versjon på dette område.

Styret anser arbeidsmiljøet som godt. Bedriften arbeider kontinuerlig med tiltak som skal bedre arbeidsmiljøet ved fabrikken samt redusere sykefraværet.

Selskapet har 43 ansatte og av disse er seks kvinner. I styret er der en kvinne av totalt 6 styremedlemmer. Selskapet vil fortsette arbeidet med å fremme likestillingen og forhindre diskriminering på bedriften.

Sørølamining arbeider videre med implementering av åpenhetsloven. Prosess for aktsomhetsvurdering er på plass og utført for hele leverandørkjeden. Samtlige leverandører opererer i land med høy adopsjon av ILO konvensjoner og Høy KPI verdi. Nesten alle er tredjepart sertifisert innenfor miljø og internkontroll, samt sporing av trevare. Samlet sett så gir dette oss lav sannsynlighet for at vi bidrar negativt til, eller at der er brudd på, grunnleggende menneskerettigheter eller anstendige arbeidsforhold i leverandørkjeden. Gjenstående arbeid går blant annet ut på å formalisere våre krav om å etterstrebe OECDs retningslinjer for flernasjonale selskaper i innkjøpsrutiner og ved fornyelse av gamle kontrakter med underleverandører. Redegjørelsen vil bli tilgjengelig på selskapets nettside.

## **Ytre miljø**

Produksjonsanleggene slipper i liten grad ut stoffer og avfallsprodukter som representerer noen vesentlig miljøpåvirkning. Virksomheten er ikke regulert av konsesjoner av miljømessig karakter. Sørølamining ble i slutten av 2022 Miljøfyrtårn sertifisert. Miljøfyrtårn sin portal er nå hovedverktøyet vi bruker for å forbedre oss på de relaterte temaene. Vi ser at vi har rom for forbedring på mange punkter, men ligger allerede bedre an enn gjennomsnittet i industrien på flere områder.

## **Forskning og utvikling**

Selskapet har deltatt i utviklingen i bruk av limtre i bygg samt energireducerende tiltak ved bedriften.

## **Redegjørelse for selskapets utsikter**


Etter styrets mening har Sørølamining AS et godt utgangspunkt for videre utvikling innenfor sitt driftsområde. Dette gjelder ressurser med hensyn til personell, organisasjon, økonomi og produksjon. Ettervirkningene av koronapandemien har i mindre grad hatt effekt på selskapets drift i 2022. Utsiktene for de neste år er foreløpig positive, selv om de generelle konsekvensene av urolighetene i Europa samt en midlertidig nedgang i etterspørselen gir en viss usikkerhet om utviklingen fremover.




Marnardal, 21.3.2023




John G. Bernander  
Styreleder



Hallvard Nilsen




Gunnar Adolf Aanesland




Sten Pedersen



Elin Gilje Jakobsen



Nawros Amin



Sverre Larsen  
Adm. Direktør



## Sørlaminering AS

### Resultatregnskap

| NOTE | DRIFTSINNEKTER OG DRIFTSKOSTNADER                              | 2022               | 2021               |
|------|--|--------------------|--------------------|
| 1    | Salgsinntekt   | 178 961 842        | 166 901 587        |
|      | Annen driftsinntekt  | 10 000             | 239 989            |
|      | <b>Sum driftsinntekter</b>                                     | <b>178 971 842</b> | <b>167 141 576</b> |
|      | Endring i beholdning av varer under tilvirkning og ferdigvarer | 8 875 782          | -9 773 393         |
| 2    | Varekostnad  | 84 732 322         | 100 806 194        |
| 3, 4 | Lønnskostnad   | 37 555 591         | 34 336 438         |
| 5    | Avskrivning på varige driftsmidler og immaterielle eiendeler   | 3 749 277          | 5 591 787          |
| 3    | Annen driftskostnad  | 26 927 523         | 25 080 616         |
|      | <b>Sum driftskostnader</b>                                     | <b>161 840 495</b> | <b>156 041 642</b> |
|      | <b>Driftsresultat</b>  | <b>17 131 347</b>  | <b>11 099 934</b>  |
|      | <b>FINANSINNEKTER OG FINANSKOSTNADER</b>                       |                    |                    |
|      | Inntekt på investering i datterselskap                         | 0                  | 1 775 000          |
|      | Annen renteinntekt   | 134 123            | 46 959             |
|      | Annen rentekostnad   | -1 215 497         | -892 713           |
|      | Annen finanskostnad  | -71 230            | -73 741            |
|      | <b>Netto finansresultat</b>                                    | <b>-1 152 605</b>  | <b>855 504</b>     |
|      | <b>Ordinært resultat før skattekostnad</b>                     | <b>15 978 742</b>  | <b>11 955 438</b>  |
|      | Skattekostnad på resultat                                      | -3 397 337         | -2 119 339         |
|      | <b>Resultat</b>  | <b>12 581 405</b>  | <b>9 836 099</b>   |
| 6    | <b>ÅRSRESULTAT</b>   | <b>12 581 405</b>  | <b>9 836 099</b>   |
|      | <b>OVERFØRINGER</b>  |                    |                    |
|      | Foreslått avsatt utbytte                                       | 9 350 000          | 5 000 000          |
|      | Avgitt konsernbidrag (netto etter skatt)                       | 1 287 000          | 1 170 000          |
|      | Avsatt til annen egenkapital                                   | 1 944 405          | 3 666 099          |
| 6    | <b>Sum overføringer</b>  | <b>12 581 405</b>  | <b>9 836 099</b>   |



## Sørlaminering AS

### Balanse pr. 31. desember

| NOTE    | EIENDELER                               | 2022              | 2021               |
|---------|---|-------------------|--------------------|
|         | <b>Anleggsmidler</b>                    |                   |                    |
|         | <b>Immaterielle eiendeler</b>           |                   |                    |
| 4       | Pensjonsmidler                          | 4 854 441         | 3 912 171          |
|         | <b>Sum immaterielle eiendeler</b>       | <b>4 854 441</b>  | <b>3 912 171</b>   |
|         | <b>Varige driftsmidler</b>              |                   |                    |
| 5, 7    | Tomter, bygninger og annen fast eiendom | 23 448 063        | 24 586 930         |
| 5, 7, 8 | Maskiner og anlegg                      | 8 648 942         | 10 108 074         |
|         | <b>Sum varige driftsmidler</b>          | <b>32 097 004</b> | <b>34 695 004</b>  |
|         | <b>Finansielle anleggsmidler</b>        |                   |                    |
| 9       | Investeringer i datterselskap           | 7 983 580         | 7 733 580          |
| 8       | Andre langsiktige fordringer            | 125 000           | 0                  |
|         | <b>Sum finansielle anleggsmidler</b>    | <b>8 108 580</b>  | <b>7 733 580</b>   |
|         | <b>Sum anleggsmidler</b>                | <b>45 060 026</b> | <b>46 340 755</b>  |
|         | <b>Omløpsmidler</b>                     |                   |                    |
| 2, 7    | <b>Varer</b>                            | <b>11 683 106</b> | <b>22 564 804</b>  |
|         | <b>Fordringer</b>                       |                   |                    |
| 7, 10   | Kundefordringer                         | 22 578 992        | 29 611 886         |
| 10      | Andre kortsiktige fordringer            | 74 907            | 2 010 212          |
|         | <b>Sum fordringer</b>                   | <b>22 653 899</b> | <b>31 622 098</b>  |
| 11      | <b>Bankinnskudd, kontanter o.l.</b>     | <b>8 576 613</b>  | <b>43 591</b>      |
|         | <b>Sum omløpsmidler</b>                 | <b>42 913 618</b> | <b>54 230 493</b>  |
|         | <b>SUM EIENDELER</b>                    | <b>87 973 643</b> | <b>100 571 247</b> |




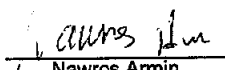


## Sørlaminering AS

## Balanse pr. 31. desember

| NOTE  | EGENKAPITAL OG GJELD                       | 2022              | 2021               |
|-------|--|-------------------|--------------------|
|       | <b>Egenkapital</b>                         |                   |                    |
|       | <b>Innskutt egenkapital</b>                |                   |                    |
| 12    | Selskapskapital (2 400 aksjer á kr 3 000 ) | 7 200 000         | 7 200 000          |
|       | Overkurs                                   | 12 122 400        | 12 122 400         |
|       | <b>Sum innskutt egenkapital</b>            | <b>19 322 400</b> | <b>19 322 400</b>  |
|       | <b>Opptjent egenkapital</b>                |                   |                    |
|       | Annen egenkapital                          | 9 878 858         | 7 934 453          |
|       | <b>Sum opptjent egenkapital</b>            | <b>9 878 858</b>  | <b>7 934 453</b>   |
| 6     | <b>Sum egenkapital</b>                     | <b>29 201 258</b> | <b>27 256 853</b>  |
|       | <b>Gjeld</b>                               |                   |                    |
|       | <b>Avsetning for forpliktelser</b>         |                   |                    |
| 13    | Utsatt skatt                               | 1 638 636         | 1 480 759          |
|       | <b>Sum avsetninger for forpliktelser</b>   | <b>1 638 636</b>  | <b>1 480 759</b>   |
|       | <b>Annen langsiktig gjeld</b>              |                   |                    |
| 7     | Gjeld til kredittinstitusjoner             | 23 699 952        | 26 410 530         |
|       | <b>Sum annen langsiktig gjeld</b>          | <b>23 699 952</b> | <b>26 410 530</b>  |
|       | <b>Kortsiktig gjeld</b>                    |                   |                    |
|       | Gjeld til kredittinstitusjoner             | 0                 | 7 285 634          |
| 10    | Leverandørgjeld                            | 6 257 121         | 19 876 873         |
| 13    | Betalbar skatt                             | 2 876 460         | 2 198 297          |
|       | Skyldige offentlige avgifter               | 3 794 843         | 4 391 797          |
| 6     | Avsatt utbytte                             | 9 350 000         | 5 000 000          |
| 3, 10 | Annen kortsiktig gjeld                     | 11 155 372        | 6 670 505          |
|       | <b>Sum kortsiktig gjeld</b>                | <b>33 433 797</b> | <b>45 423 106</b>  |
|       | <b>Sum gjeld</b>                           | <b>58 772 384</b> | <b>73 314 394</b>  |
|       | <b>SUM EGENKAPITAL OG GJELD</b>            | <b>87 973 643</b> | <b>100 571 247</b> |

Marnardal, 21.03.2023

  
Gunnar Adolf Aanesland  
styremedlem  
Sverre Larsen  
daglig leder  
Halfvard Nilsen  
styremedlem  
John Gordon Bemand  
styreleder  
Sten Pedersen  
styremedlem  
Elin Gilje Jakobsen  
styremedlem  
Nawros Amin  
styremedlem



Indirekte kontantstrøm

## Sørlaminering AS

|   | Note | 2022               | 2021              |
|---|------|--------------------|-------------------|
| <b>Kontantstrømmer fra operasjonelle aktiviteter</b>        |      |                    |                   |
| Resultat før skattekostnad                                  |      | 15 978 742         | 11 955 438        |
| Periodens betalte skatt                                     |      | 2 198 297          | 1 965 563         |
| Ordinære avskrivninger                                      |      | 3 749 277          | 5 591 787         |
| Endring i varelager   |      | 10 881 698         | -13 381 384       |
| Endring i kundefordringer                                   |      | 7 032 893          | -8 070 157        |
| Endring i leverandørgjeld                                   |      | -13 619 751        | 14 438 971        |
| Forskj. kostnadsført pensjon og inn-/utbet. i pensjonsordn. |      | 982 270            | -1 226 348        |
| Endring i andre tidsavgrensningsposter                      |      | 10 090 160         | -16 518           |
| <b>Netto kontantstrøm fra operasjonelle aktiviteter</b>     |      | <b>32 896 992</b>  | <b>7 326 226</b>  |
| <b>Kontantstrømmer fra investeringsaktiviteter</b>          |      |                    |                   |
| Utbetalinger ved kjøp av varige driftsmidler                |      | 1 151 278          | 2 601 432         |
| Utbetalinger ved kjøp av aksjer og andeler i andre foret.   |      | 250 000            | 250 000           |
| <b>Netto kontantstrøm fra investeringsaktiviteter</b>       |      | <b>-1 401 278</b>  | <b>-2 851 432</b> |
| <b>Kontantstrømmer fra finansieringsaktiviteter</b>         |      |                    |                   |
| Innbetalinger/utbetalinger ved opptak/nedbet av langsik.    |      | -2 710 578         | -3 447 407        |
| Netto endring i kassekreditt                                |      | -15 857 114        | 3 834 000         |
| Utbetalinger av utbytte                                     |      | 5 000 000          | 4 370 000         |
| Innbetalinger av konsernbidrag                              |      | 488 000            | 0                 |
| Utbetalinger av konsernbidrag                               |      | -117 000           | 491 400           |
| <b>Netto kontantstrøm fra finansieringsaktiviteter</b>      |      | <b>-22 962 692</b> | <b>-4 474 807</b> |
| Netto endring i kontanter og kontantekvivalenter            |      | 8 533 022          | -13               |
| Beh. av kont. og kontantekvivalenter ved per. begynnel.     |      | 43 591             | 43 604            |
| <b>Beh. av kont. og kontantekvivalenter ved per. slutt</b>  |      | <b>8 576 613</b>   | <b>43 591</b>     |



## Regnskapsprinsipper

Årsregnskapet er satt opp i samsvar med regnskapslovens bestemmelser og god regnskapsskikk.

### Hovedregel for vurdering av eiendeler og gjeld

Eiendeler bestemt til varig eie eller bruk er klassifisert som anleggsmidler. Andre eiendeler er klassifisert som omløpsmidler. Fordringer som skal tilbakebetales innen ett år er klassifisert som omløpsmidler. Ved klassifisering av kortsiktig gjeld og langsiktig gjeld er tilsvarende kriterier lagt til grunn.

Omløpsmidler vurderes til laves av anskaffelseskost og virkelig verdi.

Anleggsmidler vurderes til anskaffelseskost, men nedskrives til gjenvinnbart beløp dersom dette er lavere enn bokført verdi, og verdifallet forventes ikke å være forbigående. Anleggsmidler med begrenset økonomisk levetid avskrives planmessig.

Annen langsiktig gjeld og kortsiktig gjeld er vurdert til pålydende beløp.

### Eiendeler og gjeld i utenlandsk valuta

Pengeposter i utenlands valuta er i balansen omregnet til balansedagens kurs.

### Aksjer og andeler i tilknyttet selskap og datterselskap

Investeringer i datterselskaper vurderes etter kostmetoden. Investeringene blir nedskrevet til virkelig verdi dersom verdifallet ikke er forbigående og det må anses nødvendig etter god regnskapsskikk.

Mottatt utbytte og konsernbidrag fra datterselskapene er inntektsført som annen finansinntekt.

Tilsvarende gjelder for investeringer i tilknyttede selskaper.

### Varer

Varer er vurdert til laveste av anskaffelseskost etter FIFO-metoden og netto salgsverdi. For råvarer og varer i arbeid beregnes netto salgsverdi til salgsverdien av ferdig tilvirkede varer redusert for gjenværende tilvirkningskostnader og salgskostnader. Egenproduserte varer er verdsatt til laveste av full tilvirkningskost og virkelig verdi.

### Inntekter

Inntekt regnskapsføres når den er opptjent, altså når både risiko og kontroll i hovedsak er overført til kunden. Dette vil normalt være tilfellet når varen er levert til kunden. Inntektene regnskapsføres med verdien av vederlaget på transaksjonstidspunktet.

### Fordringer

Kundefordringer og andre fordringer er oppført til pålydende etter fradrag for avsetning til forventet tap. Avsetning til tap gjøres på grunnlag av en individuell vurdering av de enkelte fordringene, samt en samlet vurdering av hele kundemassen.

### Bankinnskudd, kontanter og lignende

Bankinnskudd, kontanter og lignende inkluderer kontanter, bankinnskudd og andre betalingsmidler med forfallsdato som er kortere enn tre måneder fra anskaffelse.

### Pensjoner

Selskapet har en kollektiv pensjonsordning samt den avtalefestede førtidspensjonsordningen for sine ansatte. I tillegg er det etablert en innskuddsordning for nyansatte. Avtalene er sikret gjennom forsikringsselskap. Regnskapsføringen av ordningene legger til grunn lineær opptjeningsprofil og forventet sluttlønn som opptjeningsgrunnlag.

Ved verdsettelsen av pensjonsmidler og pensjonsforpliktelser benyttes estimerte verdier ved regnskapsavslutningen. Netto pensjonsmidler føres i balansen som immateriell eiendel.

**Kostnader**

Kostnader regnskapsføres som hovedregel i samme periode som tilhørende inntekt. I de tilfeller det ikke er en klar sammenheng mellom utgifter og inntekter fastsettes fordelingen etter skjønnsmessige kriterier. Øvrige unntak fra sammenstillingsprinsippet er angitt der det er aktuelt.

**Skatter**

Skattekostnaden sammenstilles med regnskapsmessig resultat før skatt. Skatt knyttet til egenkapitaltransaksjoner er ført mot egenkapitalen. Skattekostnaden består av betalbar skatt (skatt på årets direkte skattepliktige inntekt) og endring i netto utsatt skatt.

Utsatt skatt og utsatt skattefordel er presentert netto i balansen

**Leieavtaler**

Driftsmidler som leies på betingelser som i det vesentlige overfører økonomisk risiko og kontroll til selskapet (finansiell leasing), balanseføres under varige driftsmidler og tilhørende leieforpliktelse medtas som forpliktelse under rentebærende gjeld til nåverdien av leieinnbetalingene. Driftsmidlet avskrives planmessig, og forpliktelsen reduseres med betalt leie etter fradrag for beregnede leiekostnader

**Mellomværende med foretak i samme konsern**

Konsernmellomværender er balanseført i egen regnskapslinjer og klassifisert etter normal inndeling.

**Gruppetilhørighet**

Sørlaminering AS med datterselskaper inngår i konsernet Sørlaminering Holding AS.

Sørlaminering Holding AS utarbeider konsernregnskap.



## Note 1 Salgsinntekter

Av selskapets salgsinntekter er kr 178 961 842 omsatt på det norske markedet, mens kr 199 619 er solgt til EU-land.

## Note 2 Varer

|             | 2022              | 2021              |
|-------------|-------------------|-------------------|
| Råvarer     | 4 876 126         | 6 882 042         |
| Ferdigvarer | 6 806 980         | 15 682 762        |
| <b>Sum</b>  | <b>11 683 106</b> | <b>22 564 804</b> |

## Note 3 Lønnskostnader og ytelser, godtgjørelser til daglig leder, styret og revisor

| Lønnskostnader     | 2022              | 2021              |
|--------------------|-------------------|-------------------|
| Lønninger          | 29 613 286        | 26 408 102        |
| Arbeidsgiveravgift | 4 180 269         | 4 057 353         |
| Pensjonskostnader  | 2 909 707         | 3 005 624         |
| Andre ytelser      | 852 330           | 865 359           |
| <b>Sum</b>         | <b>37 555 591</b> | <b>34 336 438</b> |

Selskapet har i 2022 sysselsatt 42,3 årsverk.

### Pensjonsforpliktelser

Selskapet er pliktig til å ha tjenstepensjonsordning etter lov om obligatorisk tjenstepensjon. Selskapets pensjonsordninger tilfredsstiller kravene i denne lov.

|                    | 2022    | 2021    |
|--------------------|---------|---------|
| Ytelser til styret | 180 000 | 180 000 |

|  | 2022             | 2021             |
|--|------------------|------------------|
| Ytelser til daglig leder, lønn og annen godtgjørelse | 1 513 379        | 1 440 590        |
| Betalt pensjonspremie                                | 556 881          | 524 676          |
| <b>Sum</b>   | <b>2 070 260</b> | <b>1 965 266</b> |

Daglig leder kan ha rett på etterlønn i to år ved krav om fratreden som daglig leder.

Daglig leder har rett til å fratre etter fylte 62 år. Frem til pensjonsalder garanterer selskapet selskapet 75 % av årslønn ved fratredelsepunktet, fratrukket eventuell pensjon.

Det er tegnet egen livrenteforsikring for å dekke forpliktelsene ved førtidspensjonsavtalen

Daglig leder skal gå av fra 1.6.2023, men arbeider og beholder lønn frem til 31.12.2023.

I forbindelse med at daglig leder slutter er det i regnskapet avsatt sluttvederlag på 3 860 000 som inngår under annen kortsiktig gjeld.



## Revisor

Kostnadsført revisjonshonorar for 2022 utgjør kr 96 372.

Bistand årsregnskap m/noter samt ligningspapirer utgjør kr 11 000.

I tillegg kommer honorar for andre tjenester med kr 21 630.

## Note 4 Ytelsespensjon

Selskapet har både innskuddsbasert og ytelsesbasert pensjonsordning og den ytelsesbaserte ordningen viser følgende aktuarberegning:

Det er totalt med 23 personer i ordningen i 2021 og 23 personer med i ordningen i 2022.

| <b>Beregning av årets pensjonskostnad:</b>                 | <b>2022</b>       | <b>2021</b>      |
|--|-------------------|------------------|
| Årets pensjonsopptjening                                   | 1 144 523         | 1 118 583        |
| Rente på pensjonsforspliktelse                             | 560 563           | 536 251          |
| Adm. kostnader   | 314 316           | 251 477          |
| Resultatavvik pga. estimatendringer                        | 639 315           | 643 383          |
| Arbeidsgiveravgift   | 146 950           | 162 765          |
| <u>Avkastning pensjonsmidler</u>                           | <u>-1 008 150</u> | <u>-782 703</u>  |
| <b>Årets pensjonskostnad ytelsesbasert pensjonsordning</b> | <b>1 797 517</b>  | <b>1 929 756</b> |

| <b>Pensjonsforpliktelse og pensjonsmidler:</b> | <b>2022</b>      | <b>2021</b>      |
|--|------------------|------------------|
| Beregnete pensjonsforpliktelser                | -38 748 294      | - 38 606 993     |
| Virkelig verdi pensjonsmidler                  | -36 642 287      | -34 317 358      |
| Netto reell pensjonsforpliktelse               | -2 106 007       | -4 289 635       |
| <u>Ikke resultatført estimatavvik</u>          | <u>6 960 447</u> | <u>8 201 804</u> |
| <b>Balanseførte pensjonsmidler</b>             | <b>4 854 440</b> | <b>3 912 169</b> |

| <b>Ved beregning av pensjonskostnaden og netto pensjonsforpliktelse er følgende forutsetninger lagt til grunn:</b> | <b>2022</b> | <b>2021</b> |
|--|-------------|-------------|
| Diskonteringsrente   | 3,2 %       | 1,5 %       |
| Forventet lønnsregulering  | 2,5 %       | 3,75 %      |
| Forventet pensjonsøkning   | 0,0 %       | 1,7 %       |
| Forventet regulering av folketrygdens grunnbeløp(G)  | 2,25 %      | 3,5 %       |
| Forventet avkastning på forndsmidler   | 2,9 %       | 4,9 %       |



## Note 5 Varige driftsmidler

|                                   | Goodwill         | Bygninger og tomter | Maskiner/inventar | Totalt             |
|-----------------------------------|------------------|---------------------|-------------------|--------------------|
| Anskaffelseskost 01.01            | 2 000 000        | 46 452 684          | 68 640 706        | 117 093 390        |
| Tilgang                           | 0                |                     | 1 151 278         | 1 151 278          |
| Mottatt investeringstilskudd i år | 0                | 0                   |                   | 0                  |
| <b>Anskaffelseskost 31.12</b>     | <b>2 000 000</b> | <b>46 452 684</b>   | <b>69 791 984</b> | <b>118 244 668</b> |
| Akk. av-/nedskrivninger 31.12     | -2 000 000       | -23 004 621         | -61 143 043       | -86 147 664        |
| <b>Balanseført verdi 31.12</b>    | <b>0</b>         | <b>23 448 063</b>   | <b>8 648 941</b>  | <b>32 097 004</b>  |
| <b>Årets avskrivninger</b>        |                  | 1 175 498           | 2 573 779         | 3 749 277          |
| Avskrivningsplan                  | Lineær           | Lineær              | Lineær            |                    |
| Økonomisk levetid                 | 10 år            | 33 år               | 3-10 år           |                    |

## Note 6 Egenkapital

|                         | Aksjekapital     | Overkurs          | Annen<br>Innskutt<br>egenkapital | Annen<br>egenkapital | Sum<br>egenkapital |
|-------------------------|------------------|-------------------|----------------------------------|----------------------|--------------------|
| Pr. 31.12.2021          | 7 200 000        | 12 122 400        | 0                                | 7 934 453            | 27 256 853         |
| Årets resultat          |                  |                   |                                  | 12 581 405           | 12 581 405         |
| Avsatt utbytte          |                  |                   | 0                                | - 9 350 000          | -9 350 000         |
| Konsernbidrag<br>avgitt |                  |                   |                                  | - 1 287 000          | -1 287 000         |
| <b>Pr 31.12.2022</b>    | <b>7 200 000</b> | <b>12 122 400</b> | <b>0</b>                         | <b>9 878 858</b>     | <b>29 201 258</b>  |



## Note 7 Gjeld/pantstillelser, Garantier

| <b>Bokført gjeld som er sikret med pant</b> | <b>2022</b>       | <b>2021</b>       |
|---|-------------------|-------------------|
| Gjeld til kredittinstitusjoner              | 23 699 951        | 33 696 162        |
| Ubenyttet limit kassakreditt                | 19 000 000        | 11 714 367        |
| <b>Sum annen langsiktig gjeld</b>           | <b>42 699 951</b> | <b>45 410 529</b> |

Bokført verdi av eiendeler stilt som sikkerhet for bokført gjeld

|                            | <b>2022</b>       | <b>2021</b>       |
|----------------------------|-------------------|-------------------|
| Anlegg/varige driftsmidler | 32 097 004        | 34 695 003        |
| Varelager                  | 11 683 106        | 22 564 804        |
| Fordringer                 | 22 578 992        | 29 611 885        |
| <b>Totalt</b>              | <b>66 359 102</b> | <b>86 871 692</b> |

Selskapet har stilt selvskyldnerkausjon for et beløp inntil kr. 300 000 til Skan-Tre AS.

Kausjonen på kr 300 000 gjelder for alle nåværende og fremtidige forpliktelser til Nordea Bank Norge ASA og /eller Nordea Bank Finland Plc.

Gjeld med forfall senere enn 5 år fra balansedagen utgjør pr.31.12. i år kr 10 200 000 og i fjor kr 12 738 862,-.

## Note 8 Leieavtaler

| Leieobjekt | Inngått   | Årlig leie    |              |                |               |
|------------|-----------|---------------|--------------|----------------|---------------|
|            |           | (ink. renter) | Forfall<1 år | Forfall 2-5 år | Forfall> 5 år |
| Ford Kuga  | Juni 2022 | 60.000        | 60.000       | 65.000         | 0             |

Leie av overnevnte leieobjekt er i regnskapet behandlet som operasjonell leasing.

## Note 9 Investeringer i datterselskap og tilknyttet selskap

| Firma              | Forretnings-<br>kontor | Stemme/<br>eierandel | Selskapets<br>Egenkapital | Årsresultat<br>2022 | Bokført<br>verdi 2022 |
|--------------------|------------------------|----------------------|---------------------------|---------------------|-----------------------|
| Skan-Tre AS        | Larvik                 | 100 %                | 1 225 864                 | 573 562             | 56 800                |
| Skan-Tre EiendomAS | Larvik                 | 100 %                | 6 895 955                 | -160 425            | 7 926 700             |



## Note 10 Mellomværende med selskap i samme konsern m.v.

|                         | Kundefordringer |                | Andre fordringer |                  |
|-------------------------|-----------------|----------------|------------------|------------------|
|                         | 2022            | 2021           | 2022             | 2021             |
| Foretak i samme konsern | 164 111         | 154 834        | 0                | 1 775 000        |
| <b>Sum</b>              | <b>164 111</b>  | <b>154 834</b> | <b>0</b>         | <b>1 775 000</b> |

|                         | Leverandørgjeld |                  | Annen kortsiktig gjeld |                  |
|-------------------------|-----------------|------------------|------------------------|------------------|
|                         | 2022            | 2021             | 2022                   | 2021             |
| Foretak i samme konsern | 213 845         | 1 458 292        |                        | 1 500 000        |
| <b>Sum</b>              | <b>213 845</b>  | <b>1 458 292</b> | <b>0</b>               | <b>1 500 000</b> |

Annen kortsiktig gjeld består i hovedsak av skyldig konsernbidrag.  
Internt salg fra Sørlaminering AS til underliggende selskaper er kr 2 806 313,-.

## Note 11 Betalingsmidler

Selskapet har inngått avtale om skattetrekksgaranti med Nordea.

## Note 12 Aksjonærer

Aksjekapitalen i Sørlaminering AS pr. 31.12 består av:

|                 | Antall | Pålydende    | Bokført          |
|-----------------|--------|--------------|------------------|
| Ordinære aksjer | 2 400  | 3 000,00     | 7 200 000        |
| <b>Sum</b>      |        | <b>2 400</b> | <b>7 200 000</b> |

### Eierstruktur

De største aksjonærene i % pr. 31.12 var:

|                             | Ordinære     | Eierandel    | Stemmeandel  |
|-----------------------------|--------------|--------------|--------------|
| Sørlaminering Holding AS    | 2 400        | 100,0        | 100,0        |
| <b>Totalt antall aksjer</b> | <b>2 400</b> | <b>100,0</b> | <b>100,0</b> |

Alle aksjene gir samme stemmerettigheter.



## Note 13 Skatt

| <b>Årets skattekostnad</b>               | <b>2022</b>       | <b>2021</b>      |
|--|-------------------|------------------|
| Resultatført skatt på ordinært resultat: |                   |                  |
| Betalbar skatt                           | 3 239 460         | 2 528 297        |
| Endring i utsatt skatt                   | 157 877           | -408 958         |
| <b>Skattekostnad ordinært resultat</b>   | <b>3 397 337</b>  | <b>2 119 339</b> |
| Skattepliktig inntekt:                   |                   |                  |
| Resultat før skatt                       | 15 978 742        | 11 955 438       |
| Permanente forskjeller                   | -536 296          | -2 322 080       |
| Endring i midlertidige forskjeller       | -717 626          | 1 858 900        |
| Avgitt konsernbidrag                     | -1 650 000        | -1 500 000       |
| <b>Skattepliktig inntekt</b>             | <b>13 074 820</b> | <b>9 992 258</b> |
| Betalbar skatt i balansen:               |                   |                  |
| Betalbar skatt på årets resultat         | 3 239 460         | 2 528 297        |
| Betalbar skatt på avgitt konsernbidrag   | -363 000          | -330 000         |
| <b>Sum betalbar skatt i balansen</b>     | <b>2 876 460</b>  | <b>2 198 297</b> |

Skatteeffekten av midlertidige forskjeller som har gitt opphav til utsatt skatt og utsatte skattefordeler, spesifisert på typer av midlertidige forskjeller

|                                  | <b>2022</b>      | <b>2021</b>      | <b>Endring</b>  |
|----------------------------------|------------------|------------------|-----------------|
| Varige driftsmidler              | 1 508 401        | 1 956 764        | 448 363         |
| Varebeholdning                   | 223 408          | 31 651           | -191 757        |
| Fordringer                       | -200 000         | -200 000         | 0               |
| Avsetninger mv                   | -350 000         | -350 000         | 0               |
| Pensjonspremie/- forpliktelse    | 6 266 538        | 5 292 306        | -974 232        |
| <b>Sum</b>                       | <b>7 448 347</b> | <b>6 730 721</b> | <b>-717 626</b> |
| <b>Grunnlag for utsatt skatt</b> | <b>7 448 347</b> | <b>6 730 721</b> | <b>-717 626</b> |
| <b>Utsatt skatt (22 %)</b>       | <b>1 638 636</b> | <b>1 480 759</b> | <b>-157 878</b> |

## Note 14 Valuta

Selskapet har i 2022 ikke hatt salg i utenlandsk valuta av vesentlig betydning. Den største delen av varekjøpet skjer i norske kroner, men noe varekjøp skjer også i utenlandsk valuta i hovedsaklig Euro.



**Note 15 Rentebytteavtale**

Selskapet har inngått avtale med Nordea om renteswap.

Av langsiktige lån er en høy andel sikret med fastrenteavtaler med ulik løpetid og rente.



Fjellgata 6. – 5. etasje  
4612 Kristiansand S  
www.bdo.no

## Uavhengig revisors beretning

### Til generalforsamlingen i Sørlaminering AS

#### Konklusjon

Vi har revidert årsregnskapet til Sørlaminering AS.

Årsregnskapet består av:

- Balanse per 31. desember 2022,
- Resultatregnskap 2022
- Kontantstrømoppstilling for regnskapsåret avsluttet per 31. desember 2022
- Noter til årsregnskapet, herunder et sammendrag av viktige regnskapsprinsipper.

Etter vår mening:

- Oppfyller årsregnskapet gjeldende lovkrav, og
- Gir årsregnskapet et rettviseende bilde av selskapets finansielle stilling per 31. desember 2022 og av dets resultater og kontantstrømmer for regnskapsåret i samsvar med regnskapslovens regler og god regnskapsskikk i Norge.

#### Grunnlag for konklusjonen

Vi har gjennomført revisjonen i samsvar med International Standards on Auditing (ISA-ene). Våre oppgaver og plikter i henhold til disse standardene er beskrevet nedenfor under Revisors oppgaver og plikter ved revisjonen av årsregnskapet. Vi er uavhengige av selskapet i samsvar med kravene i relevante lover og forskrifter i Norge og International Code of Ethics for Professional Accountants (inkludert internasjonale uavhengighetsstandarder) utstedt av International Ethics Standards Board for Accountants (IESBA-reglene), og vi har overholdt våre øvrige etiske forpliktelser i samsvar med disse kravene. Innhentet revisjonsbevis er etter vår vurdering tilstrekkelig og hensiktsmessig som grunnlag for vår konklusjon.

#### Annen informasjon

Styret og daglig leder (ledelsen) er ansvarlig for annen informasjon. Annen informasjon består av årsberetningen. Vår konklusjon om årsregnskapet ovenfor dekker ikke annen informasjon.

I forbindelse med revisjonen av årsregnskapet er det vår oppgave å lese annen informasjon. Formålet er å vurdere hvorvidt det foreligger vesentlig inkonsistens mellom annen informasjon og årsregnskapet og den kunnskap vi har opparbeidet oss under revisjonen av årsregnskapet, eller hvorvidt informasjon i annen informasjon ellers fremstår som vesentlig feil. Vi har plikt til å rapportere dersom annen informasjon fremstår som vesentlig feil. Vi har ingenting å rapportere i så henseende.

#### Konklusjon om årsberetningen

Basert på kunnskapen vi har opparbeidet oss i revisjonen, mener vi at årsberetningen

- er konsistent med årsregnskapet og
- inneholder de opplysninger som skal gis i henhold til gjeldende lovkrav.

#### Styret og daglig leders ansvar for årsregnskapet

Styret og daglig leder (ledelsen) er ansvarlig for å utarbeide årsregnskapet og for at det gir et rettviseende bilde i samsvar med regnskapslovens regler og god regnskapsskikk i Norge. Ledelsen er også ansvarlig for slik intern kontroll som den finner nødvendig for å kunne utarbeide et årsregnskap som ikke inneholder vesentlig feilinformasjon, verken som følge av misligheter eller utilsiktede feil.



Ved utarbeidelsen av årsregnskapet må ledelsen ta standpunkt til selskapets evne til fortsatt drift og opplyse om forhold av betydning for fortsatt drift. Forutsetningen om fortsatt drift skal legges til grunn for årsregnskapet så lenge det ikke er sannsynlig at virksomheten vil bli avviklet.

#### **Revisors oppgaver og plikter ved revisjonen av årsregnskapet**

Vårt mål er å oppnå betryggende sikkerhet for at årsregnskapet som helhet ikke inneholder vesentlig feilinformasjon, verken som følge av misligheter eller utilsiktede feil, og å avgi en revisjonsberetning som inneholder vår konklusjon. Betryggende sikkerhet er en høy grad av sikkerhet, men ingen garanti for at en revisjon utført i samsvar med ISA-ene, alltid vil avdekke vesentlig feilinformasjon. Feilinformasjon kan oppstå som følge av misligheter eller utilsiktede feil. Feilinformasjon er å anse som vesentlig dersom den enkeltvis eller samlet med rimelighet kan forventes å påvirke de økonomiske beslutningene som brukerne foretar på grunnlag av årsregnskapet.

For videre beskrivelse av revisors oppgaver og plikter vises det til:  
<https://revisorforeningen.no/revisjonsberetninger>

BDO AS

Jostein Håland  
statsautorisert revisor  
(elektronisk signert)

Penneo DokumentID: KKPVO-AJML7-TEJET-ECAXH-JOVWF-0ZKOY



# PENNEO

Signaturene i dette dokumentet er juridisk bindende. Dokument signert med "Penneo"™ - sikker digital signatur.  
De signerende parter sin identitet er registrert, og er listet nedenfor.

"Med min signatur bekrefter jeg alle datoer og innholdet i dette dokument."

## Jostein Håland

Partner

Serienummer: 9578-5993-4-2722160

IP: 188.95.xxx.xxx

2023-03-28 18:47:57 UTC



Penneo DokumentID: KKPVO-AJML7-TEJET-ECAXH-J0VWF-0ZKOY

Dokumentet er signert digitalt, med **Penneo.com**. Alle digitale signatur-data i dokumentet er sikret og validert av den datamaskin-utregnede hash-verdien av det opprinnelige dokument. Dokumentet er låst og tids-stemplet med et sertifikat fra en betrodd tredjepart. All kryptografisk bevis er integrert i denne PDF, for fremtidig validering (hvis nødvendig).

### Hvordan bekrefter at dette dokumentet er originalen?

Dokumentet er beskyttet av ett Adobe CDS sertifikat. Når du åpner dokumentet i

Adobe Reader, skal du kunne se at dokumentet er sertifisert av **Penneo e-signature service <penneo@penneo.com>**. Dette garanterer at innholdet i dokumentet ikke har blitt endret.

Det er lett å kontrollere de kryptografiske beviser som er lokalisert inne i dokumentet, med Penneo validator - <https://penneo.com/validator>