



## ÅRSREGNSKAPET FOR REGNSKAPSÅRET 2022 - GENERELL INFORMASJON

### Enheten

Organisasjonsnummer: 916 347 561  
Organisasjonsform: Aksjeselskap  
Foretaksnavn: EUROVEMA MOBILITY AS  
Forretningsadresse: Kallumveien 22  
1524 MOSS

### Regnskapsår

Årsregnskapets periode: 01.06.2021 - 31.05.2022

### Konsern

Morselskap i konsern: Nei

### Regnskapsregler

Regler for små foretak benyttet: Ja  
Benyttet ved utarbeidelsen av årsregnskapet til selskapet: Regnskapslovens alminnelige regler

### Årsregnskapet fastsatt av kompetent organ

Bekreftet av representant for selskapet: SIm Revisjon AS  
Dato for fastsettelse av årsregnskapet: 31.10.2022

### Grunnlag for avgivelse

År 2022: Årsregnskapet er elektronisk innlevert  
År 2021: Tall er hentet fra elektronisk innlevert årsregnskap fra 2022

*Det er ikke krav til at årsregnskapet m.v. som sendes til Regnskapsregisteret er undertegnet. Kontrollen på at dette er utført ligger hos revisor/enhetens øverste organ. Sikkerheten ivaretas ved at innsender har rolle/rettighet for innsending av årsregnskapet via Altinn, og ved at det bekreftes at årsregnskapet er fastsatt av kompetent organ.*

Brønnøysundregistrene, 07.11.2023



## Resultatregnskap

Beløp i: NOK	Note	2022	2021
<b>RESULTATREGNSKAP</b>			
<b>Inntekter</b>			
Salgsinntekt		4 543 772	6 474 726
<b>Sum inntekter</b>		<b>4 543 772</b>	<b>6 474 726</b>
<b>Kostnader</b>			
Varekostnad		2 993 036	4 189 032
Lønnskostnad	4	688 645	859 207
Avskrivninger	1	43 864	43 793
Nedskrivning av varige driftsmidler og immaterielle eiendeler	1		
Annen driftskostnad	4	1 341 149	1 448 262
<b>Sum kostnader</b>		<b>5 066 694</b>	<b>6 540 294</b>
<b>Driftsresultat</b>		<b>-522 922</b>	<b>-65 568</b>
<b>Finansinntekter og finanskostnader</b>			
Annen renteinntekt			429
Annen finansinntekt		166	389
<b>Sum finansinntekter</b>		<b>166</b>	<b>818</b>
<b>Netto finans</b>		<b>166</b>	<b>818</b>
<b>Ordinært resultat før skattekostnad</b>		<b>-522 756</b>	<b>-64 750</b>
Skattekostnad på ordinært resultat	6	-114 982	-14 102
<b>Ordinært resultat etter skattekostnad</b>		<b>-407 774</b>	<b>-50 648</b>
<b>Årsresultat</b>	3	<b>-407 774</b>	<b>-50 648</b>
<b>Årsresultat etter minoritetsinteresser</b>		<b>-407 774</b>	<b>-50 648</b>
<b>Totalresultat</b>		<b>-407 774</b>	<b>-50 648</b>
<b>Overføringer og disponeringer</b>			
Overført fra annen egenkapital		-407 774	-50 648
<b>Sum overføringer og disponeringer</b>		<b>-407 774</b>	<b>-50 648</b>



## Balanse

Beløp i: NOK	Note	2022	2021
<b>BALANSE - EIENDELER</b>			
<b>Anleggsmidler</b>			
<b>Immaterielle eiendeler</b>			
Utsatt skattefordel	6	119 643	4 661
<b>Sum immaterielle eiendeler</b>		<b>119 643</b>	<b>4 661</b>
<b>Varige driftsmidler</b>			
Tomter, bygninger o.a. fast eiendom	1		
Maskiner og anlegg	1	81 935	125 799
Skip og flytende installasjoner	1		
Driftsløsøre, inventar o.a. utstyr	1		
<b>Sum varige driftsmidler</b>		<b>81 935</b>	<b>125 799</b>
<b>Sum anleggsmidler</b>		<b>201 578</b>	<b>130 460</b>
<b>Omløpsmidler</b>			
<b>Varer</b>			
<b>Fordringer</b>			
Kundefordringer		396 717	721 306
Andre kortsiktige fordringer	6	53 723	1 208
Konsernfordringer		29 740	13 796
<b>Sum fordringer</b>		<b>480 180</b>	<b>736 310</b>
<b>Bankinnskudd, kontanter og lignende</b>			
Bankinnskudd, kontanter		361 235	734 535
<b>Sum bankinnskudd, kontanter og lignende</b>		<b>361 235</b>	<b>734 535</b>
<b>Sum omløpsmidler</b>		<b>841 415</b>	<b>1 470 845</b>
<b>SUM EIENDELER</b>		<b>1 042 993</b>	<b>1 601 305</b>

## BALANSE - EGENKAPITAL OG GJELD

### Egenkapital



## Balanse

Beløp i: NOK	Note	2022	2021
<b>Innskutt egenkapital</b>			
Aksjekapital	2	30 000	30 000
Beholdning av egne aksjer	2		
Annen innskutt egenkapital		-11 797	-11 797
<b>Sum innskutt egenkapital</b>		<b>18 203</b>	<b>18 203</b>
<b>Opptjent egenkapital</b>			
Annen egenkapital		45 021	452 794
<b>Sum opptjent egenkapital</b>		<b>45 021</b>	<b>452 794</b>
<b>Sum egenkapital</b>	3	<b>63 224</b>	<b>470 997</b>
<b>Gjeld</b>			
<b>Langsiktig gjeld</b>			
Utsatt skatt	6		
<b>Annen langsiktig gjeld</b>			
<b>Sum langsiktig gjeld</b>		<b>0</b>	<b>0</b>
<b>Kortsiktig gjeld</b>			
Leverandørgjeld	5	630 840	528 157
Betalbar skatt	6		52 515
Skyldig offentlige avgifter		255 486	410 972
Kortsiktig konserngjeld	5		
Annen kortsiktig gjeld		93 443	138 663
<b>Sum kortsiktig gjeld</b>		<b>979 769</b>	<b>1 130 307</b>
<b>Sum gjeld</b>		<b>979 769</b>	<b>1 130 307</b>
<b>SUM EGENKAPITAL OG GJELD</b>		<b>1 042 993</b>	<b>1 601 305</b>



## Brønnøysundregistrene

### ÅRSREGNSKAP FOR REGNSKAPSÅRET 2022 - GENERELL INFORMASJON

Journalnummer: 2022 941252

#### Enheten

Organisasjonsnummer: 916 347 561  
Organisasjonsform: Aksjeselskap  
Foretaksnavn: EUROVEMA MOBILITY AS  
Forretningsadresse: Svennerudveien 34  
2016 FROGNER

#### Regnskapsår

Årsregnskapets periode: 01.06.2021 - 31.05.2022

#### Konsern

Morselskap i konsern: Nei

#### Regnskapsregler

Regler for små foretak benyttet: Ja  
Benyttet ved utarbeidelsen av  
årsregnskapet til selskapet: Regnskapslovens alminnelige regler

#### Årsregnskapet fastsatt av kompetent organ

Bekreftet av representant for selskapet: Slm Revisjon AS  
Dato for fastsettelse av årsregnskapet: 31.10.2022

#### Grunnlag for avgivelse

År 2022: Årsregnskap er elektronisk innlevert.  
År 2021: Tall er hentet fra elektronisk innlevert årsregnskap fra 2022.

*Det er ikke krav til at årsregnskapet m.v. som sendes til Regnskapsregisteret er undertegnet. Kontrollen på at dette er utført ligger hos revisor/enhetens øverste organ. Sikkerheten ivaretas ved at innsender har rolle/rettighet for innsending av årsregnskapet via Altinn, og ved at det bekreftes at årsregnskapet er fastsatt av kompetent organ.*

Brønnøysundregistrene, 02.11.2022



Organisasjonsnr: 916 347 561  
EUROVEMA MOBILITY AS

## RESULTATREGNSKAP

<b>Beløp i: NOK</b>	<b>Note</b>	<b>2022</b>	<b>2021</b>
<b>RESULTATREGNSKAP</b>			
<b>Inntekter</b>			
Salgsinntekt		4 543 772	6 474 726
<b>Sum inntekter</b>		<b>4 543 772</b>	<b>6 474 726</b>
<b>Kostnader</b>			
Varekostnad		2 993 036	4 189 032
Lønnskostnad	4	688 645	859 207
Avskrivninger	1	43 864	43 793
Nedskrivning av varige driftsmidler og immaterielle eiendeler	1		
Annen driftskostnad	4	1 341 149	1 448 262
<b>Sum kostnader</b>		<b>5 066 694</b>	<b>6 540 294</b>
<b>Driftsresultat</b>		<b>-522 922</b>	<b>-65 568</b>
<b>Finansinntekter og finanskostnader</b>			
Annen renteinntekt			429
Annen finansinntekt		166	389
<b>Sum finansinntekter</b>		<b>166</b>	<b>818</b>
<b>Netto finans</b>		<b>166</b>	<b>818</b>
<b>Ordinært resultat før skattekostnad</b>			
Skattekostnad på ordinært resultat	6	-114 982	-14 102
<b>Ordinært resultat etter skattekostnad</b>		<b>-407 774</b>	<b>-50 648</b>
<b>Årsresultat</b>	3	<b>-407 774</b>	<b>-50 648</b>
<b>Årsresultat etter minoritetsinteresser</b>		<b>-407 774</b>	<b>-50 648</b>
<b>Totalresultat</b>		<b>-407 774</b>	<b>-50 648</b>
<b>Overføringer og disponeringer</b>			
Overført fra annen egenkapital		-407 774	-50 648
<b>Sum overføringer og disponeringer</b>		<b>-407 774</b>	<b>-50 648</b>



Organisasjonsnr: 916 347 561  
EUROVEMA MOBILITY AS

## BALANSE

**Beløp i: NOK** **Note** **2022** **2021**

### BALANSE - EIENDELER

#### Anleggsmidler

##### Immaterielle eiendeler

Utsatt skattefordel	6	119 643	4 661
<b>Sum immaterielle eiendeler</b>		<b>119 643</b>	<b>4 661</b>

##### Varige driftsmidler

Tomter, bygninger o.a. fast eiendom	1		
Maskiner og anlegg	1	81 935	125 799
Skip og flytende installasjoner	1		
Driftsløsøre, inventar o. a. utstyr	1		
<b>Sum varige driftsmidler</b>		<b>81 935</b>	<b>125 799</b>

<b>Sum anleggsmidler</b>		<b>201 578</b>	<b>130 460</b>
--------------------------	--	----------------	----------------

#### Omløpsmidler

##### Varer

##### Fordringer

Kundefordringer		396 717	721 306
Andre kortsiktige fordringer	6	53 723	1 208
Konsernfordringer		29 740	13 796
<b>Sum fordringer</b>		<b>480 180</b>	<b>736 310</b>

##### Bankinnskudd, kontanter og lignende

Bankinnskudd, kontanter		361 235	734 535
<b>Sum bankinnskudd, kontanter og lignende</b>		<b>361 235</b>	<b>734 535</b>

<b>Sum omløpsmidler</b>		<b>841 415</b>	<b>1 470 845</b>
-------------------------	--	----------------	------------------

<b>SUM EIENDELER</b>		<b>1 042 993</b>	<b>1 601 305</b>
----------------------	--	------------------	------------------

### BALANSE - EGENKAPITAL OG GJELD

#### Egenkapital

##### Innskutt egenkapital

Aksjekapital	2	30 000	30 000
Beholdning av egne aksjer	2		
Annen innskutt egenkapital		-11 797	-11 797
<b>Sum innskutt egenkapital</b>		<b>18 203</b>	<b>18 203</b>



<b>Opptjent egenkapital</b>			
Annen egenkapital		45 021	452 794
<b>Sum opptjent egenkapital</b>		<b>45 021</b>	<b>452 794</b>
<b>Sum egenkapital</b>	<b>3</b>	<b>63 224</b>	<b>470 997</b>
<b>Gjeld</b>			
<b>Langsiktig gjeld</b>			
Utsatt skatt	6		
<b>Annen langsiktig gjeld</b>			
<b>Sum langsiktig gjeld</b>		<b>0</b>	<b>0</b>
<b>Kortsiktig gjeld</b>			
Leverandørgjeld	5	630 840	528 157
Betalbar skatt	6		52 515
Skyldig offentlige avgifter		255 486	410 972
Kortsiktig konserngjeld	5		
Annen kortsiktig gjeld		93 443	138 663
<b>Sum kortsiktig gjeld</b>		<b>979 769</b>	<b>1 130 307</b>
<b>Sum gjeld</b>		<b>979 769</b>	<b>1 130 307</b>
<b>SUM EGENKAPITAL OG GJELD</b>		<b>1 042 993</b>	<b>1 601 305</b>



Organisasjonsnr: 916 347 561  
EUROVEMA MOBILITY AS

NOTEOPPLYSNINGER - SELSKAP - alle poster oppgitt i hele tall

Note

Antall aksjer og aksjeeiere

Note

4

Antall årsverk i regnskapsåret

Virksomheten har hatt følgende antall årsverk:

1.00

Omløpsmidler                      Startdato      Sluttdato      Endring

Skattemessig fremf.undersk. Startdato      Sluttdato      Endring

Kortsiktig gjeld                      Startdato      Sluttdato      Endring



# Årsregnskap

2022

## Eurovema Mobility AS



<b>Resultatregnskap</b>			
Eurovema Mobility AS			
<b>Driftsinntekter og driftskostnader</b>	<b>Note</b>	<b>2022</b>	<b>2021</b>
Salgsinntekt		<u>4 543 772</u>	<u>6 474 726</u>
Varekostnad		2 993 036	4 189 032
Lønnskostnad	4	688 645	859 207
Avskrivninger	1	43 864	43 793
Annen driftskostnad	4	1 341 149	1 448 262
Sum driftskostnader		<u>5 066 694</u>	<u>6 540 294</u>
Driftsresultat		<u>-522 922</u>	<u>-65 568</u>
<b>Finansinntekter og finanskostnader</b>			
Annen renteinntekt		0	429
Annen finansinntekt		166	389
Resultat av finansposter		<u>166</u>	<u>818</u>
Ordinært resultat før skattekostnad		<u>-522 756</u>	<u>-64 750</u>
Skattekostnad på ordinært resultat	6	<u>-114 982</u>	<u>-14 102</u>
Årsresultat	3	<u>-407 774</u>	<u>-50 648</u>
<b>Overføringer</b>			
Overført fra annen egenkapital		<u>407 774</u>	<u>50 648</u>



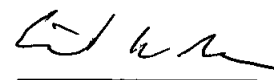
Eurovema Mobility AS



<b>Balanse</b>			
Eurovema Mobility AS			
<b>Eiendeler</b>	<b>Note</b>	<b>31.05.2022</b>	<b>31.05.2021</b>
<b>Anleggsmidler</b>			
Utsatt skattefordel	6	119 643	4 661
<b>Varige driftsmidler</b>			
Maskiner og anlegg	1	81 935	125 799
Sum anleggsmidler		201 578	130 460
<b>Omløpsmidler</b>			
<b>Fordringer</b>			
Kundefordringer		396 717	721 306
Fordring på selskap i samme konsern		29 740	13 796
Andre kortsiktige fordringer	6	53 723	1 208
Sum fordringer		480 180	736 310
<b>Bankinnskudd, kontanter og lignende</b>			
Bankinnskudd, kontanter		361 235	734 535
Sum omløpsmidler		841 415	1 470 845
Sum eiendeler		1 042 993	1 601 305

Eurovema Mobility AS



<b>Balanse</b>			
Eurovema Mobility AS			
<b>Egenkapital og gjeld</b>	<b>Note</b>	<b>31.05.2022</b>	<b>31.05.2021</b>
<b>Egenkapital</b>			
<b>Innskutt egenkapital</b>			
Aksjekapital	2	30 000	30 000
Annen innskutt egenkapital		-11 797	-11 797
Sum innskutt egenkapital		<u>18 203</u>	<u>18 203</u>
<b>Opptjent egenkapital</b>			
Annen egenkapital		<u>45 021</u>	<u>452 794</u>
Sum egenkapital	3	<u>63 224</u>	<u>470 997</u>
<b>Gjeld</b>			
<b>Kortsiktig gjeld</b>			
Leverandørgjeld	5	630 840	528 157
Betalbar skatt	6	0	52 515
Skyldig offentlige avgifter		255 486	410 972
Annen kortsiktig gjeld		93 443	138 663
Sum kortsiktig gjeld		<u>979 769</u>	<u>1 130 307</u>
Sum gjeld		<u>979 769</u>	<u>1 130 307</u>
Sum egenkapital og gjeld		<u>1 042 993</u>	<u>1 601 305</u>
Frogner, 19.10.2022			
 Jonas Patrik Welandson styreleder	 Oscar Jonas Welandson styremedlem	 Rolf Gösta Sivert Welandson styremedlem	
Eurovema Mobility AS			



## Noter 2022 Eurovema Mobility AS

### Regnskapsprinsipper

Årsregnskapet er satt opp i samsvar med regnskapsloven og NRS 8 - God regnskapsskikk for små foretak. Selskapet har avvikende regnskapsår som følger morselskapet Eurovema Mobility AB. Årsregnskapet gjelder fra 01.06.2021 - 31.05.2022.

### Driftsinntekter

Inntektsføring ved salg av varer skjer på leveringstidspunktet.

### Omløpsmidler/Kortsiktig gjeld

Omløpsmidler og kortsiktig gjeld omfatter normalt poster som forfaller til betaling innen ett år etter balansedagen, samt poster som knytter seg til varekretsløpet. Omløpsmidler vurderes til laveste verdi av anskaffelseskost og virkelig verdi.

### Anleggsmidler

Anleggsmidler omfatter eiendeler bestemt til varig eie og bruk. Anleggsmidler er vurdert til anskaffelseskost. Varige driftsmidler balanseføres og avskrives over driftsmidlets økonomiske levetid. Varige driftsmidler nedskrives til gjenvinnbart beløp ved verdifall som forventes ikke å være forbigående. Gjenvinnbart beløp er det høyeste av netto salgsverdi og verdi i bruk. Verdi i bruk er nåverdi av fremtidige kontantstrømmer knyttet til eiendelen. Nedskrivningen reverseres når grunnlaget for nedskrivningen ikke lenger er tilstede.

### Valuta

Pengeposter i utenlandsk valuta vurderes iht. kursen ved regnskapsårets slutt.

### Fordringer

Kundefordringer og andre fordringer oppføres til pålydende etter fradrag for avsetning til forventet tap. Avsetning til tap gjøres på grunnlag av en individuell vurdering av de enkelte fordringene.

### Skatt

Skattekostnaden i resultatregnskapet omfatter både periodens betalbare skatt og endring i utsatt skatt. Utsatt skatt er beregnet med 22% på grunnlag av de midlertidige forskjeller som eksisterer mellom regnskapsmessige og skattemessige verdier, samt skattemessig underskudd til fremføring ved utgangen av regnskapsåret. Skatteøkende og skattereduserende midlertidige forskjeller som reverserer eller kan reverseres i samme periode er utlignet og nettoført. I henhold til god regnskapsskikk for små foretak er utsatt skattefordel ikke balanseført.

### Note 1 Anleggsnote

	<b>Bil</b>
Anskaffelseskost 01.06.2021	219 318
<b>Anskaffelseskost 31.05.2022</b>	<b>219 318</b>
Akkumulerte avskrivninger 31.05.2022	137 383
<b>Bokført verdi per 31.05.2022</b>	<b>81 935</b>
Årets avskrivninger	43 864
Avskrivingssatser	5 år



## Noter 2022 Eurovema Mobility AS

### Note 2 Aksjonærer

Aksjekapitalen i Eurovema Mobility AS pr. 31.05 består av:

	Antall	Pålydende	Bokført
Ordinære aksjer	30	1 000	30 000
<b>Sum</b>	<b>30</b>		<b>30 000</b>

### Eierstruktur

Aksjonærer i % pr. 31.05:

	Ordinære	Eierandel
Eurovema Mobility AB	30	100

### Note 3 Egenkapital

	Aksjekapital	Annen innskutt ek	Annen egenkapital	Sum egenkapital
Pr. 31.05.2021	30 000	-11 797	452 794	470 997
Årets resultat			-407 774	-407 774
<b>Pr 31.05.2022</b>	<b>30 000</b>	<b>-11 797</b>	<b>45 021</b>	<b>63 224</b>

### Note 4 Lønnskostnader og ytelser, godtgjørelser til daglig leder, styret og revisor

Lønnskostnader	2022	2021
Lønninger	568 049	710 331
Arbeidsgiveravgift	87 573	103 644
Pensjonskostnader	32 149	42 495
Andre ytelser	874	2 737
<b>Sum</b>	<b>688 645</b>	<b>859 207</b>

Selskapet har i 2022 sysselsatt 1 årsverk.

### Pensjonsforpliktelser

Selskapet er pliktig til å ha tjenstepensjonsordning etter lov om obligatorisk tjenstepensjon.

Selskapets pensjonsordninger tilfredsstiller kravene i denne lov.

Det er ikke utbetalt lønn til ledene ansatte i regnskapsåret.



**Noter 2022**  
Eurovema Mobility AS

**Note 5 Mellomværende med selskap i samme konsern og tilknyttet selskap**

Selskapet har leverandørgjeld til morselskapet Eurovema Mobility AB på kr 518 090.

**Note 6 Skatt**

<b>Årets skattekostnad</b>	<b>2022</b>	<b>2021</b>
Resultatført skatt på ordinært resultat:		
Betalbar skatt	0	0
Endring i utsatt skattefordel	-114 982	-14 102
<b>Skattekostnad ordinært resultat</b>	<b>-114 982</b>	<b>-14 102</b>
Skattepliktig inntekt:		
Ordinært resultat før skatt	-522 756	-64 750
Permanente forskjeller	107	652
Endring i midlertidige forskjeller	20 757	13 391
<b>Skattepliktig inntekt</b>	<b>-501 891</b>	<b>-50 708</b>
Betalbar skatt i balansen:		
Betalbar skatt på fjorårets resultat	0	52 515
Betalbar skatt på årets resultat	0	0
<b>Sum betalbar skatt i balansen</b>	<b>0</b>	<b>52 515</b>

Skatteeffekten av midlertidige forskjeller som har gitt opphav til utsatt skatt og utsatte skattefordeler, spesifisert på typer av midlertidige forskjeller

	<b>2022</b>	<b>2021</b>	<b>Endring</b>
Varige driftsmidler	8 766	29 523	20 757
<b>Sum</b>	<b>8 766</b>	<b>29 523</b>	<b>20 757</b>
Akkumulert fremførbart underskudd	-552 599	-50 708	501 891
<b>Grunnlag for beregning av utsatt skatt</b>	<b>-543 833</b>	<b>-21 184</b>	<b>522 649</b>
<b>Utsatt skattefordel (22 %)</b>	<b>119 643</b>	<b>4 661</b>	<b>-114 982</b>

Selskapet har innbetalt forhåndsskatt på kr 53 723 som er oppført under andre kortsiktige fordringer.



Til generalforsamlingen i Eurovema Mobility AS

## Uavhengig revisors beretning

### Konklusjon

Vi har revidert Eurovema Mobility AS' årsregnskap som viser et underskudd på kr 407 774. Årsregnskapet består av balanse per 31. mai 2022, resultatregnskap for regnskapsåret avsluttet per denne datoen og noter til årsregnskapet, herunder et sammendrag av viktige regnskapsprinsipper.

Etter vår mening

- oppfyller årsregnskapet gjeldende lovkrav, og
- gir årsregnskapet et rettviseende bilde av selskapets finansielle stilling per 31. mai 2022, og av dets resultater for regnskapsåret avsluttet per denne datoen i samsvar med regnskapslovens regler og god regnskapsskikk i Norge.

### Grunnlag for konklusjonen

Vi har gjennomført revisjonen i samsvar med de internasjonale revisjonsstandardene International Standards on Auditing (ISA-ene). Våre oppgaver og plikter i henhold til disse standardene er beskrevet nedenfor under *Revisors oppgaver og plikter ved revisjonen av årsregnskapet*. Vi er uavhengige av selskapet slik det kreves i lov, forskrift og International Code of Ethics for Professional Accountants (inkludert internasjonale uavhengighetsstandarder) utstedt av the International Ethics Standards Board for Accountants (IESBA-reglene), og vi har overholdt våre øvrige etiske forpliktelser i samsvar med disse kravene. Innhentet revisjonsbevis er etter vår vurdering tilstrekkelig og hensiktsmessig som grunnlag for vår konklusjon.

### Styrets ansvar for årsregnskapet

Styret (ledelsen) er ansvarlig for å utarbeide årsregnskapet og for at det gir et rettviseende bilde i samsvar med regnskapslovens regler og god regnskapsskikk i Norge. Ledelsen er også ansvarlig for slik internkontroll som den finner nødvendig for å kunne utarbeide et årsregnskap som ikke inneholder vesentlig feilinformasjon, verken som følge av misligheter eller utilsiktede feil.

Ved utarbeidelsen av årsregnskapet må ledelsen ta standpunkt til selskapets evne til fortsatt drift og opplyse om forhold av betydning for fortsatt drift. Forutsetningen om fortsatt drift skal legges til grunn for årsregnskapet så lenge det ikke er sannsynlig at virksomheten vil bli avvirket.

### Revisors oppgaver og plikter ved revisjonen av årsregnskapet

Vårt mål er å oppnå betryggende sikkerhet for at årsregnskapet som helhet ikke inneholder vesentlig feilinformasjon, verken som følge av misligheter eller utilsiktede feil, og å avgi en revisjonsberetning som inneholder vår konklusjon. Betryggende sikkerhet er en høy grad av sikkerhet, men ingen garanti for at en revisjon utført i samsvar med ISA-ene, alltid vil avdekke vesentlig feilinformasjon som eksisterer. Feilinformasjon kan oppstå som følge av misligheter eller utilsiktede feil. Feilinformasjon blir vurdert som vesentlig dersom den enkeltvis eller samlet med rimelighet kan forventes å påvirke økonomiske beslutninger som brukerne foretar basert på årsregnskapet.

**SLM Revisjon AS – MEDLEMMER AV DEN NORSKE REVISORFORENING OG PRIME GLOBAL – REVISORNUMMER 972 412 112**

Postadresse: Postboks 273, 2001 Lillestrøm

Telefon: 63 89 77 00

E-post: [firmapost@slm-revisjon.no](mailto:firmapost@slm-revisjon.no)

Besøksadresse: Stortorget, 28, Lillestrøm

Nettside: [www.slm-revisjon.no](http://www.slm-revisjon.no)



Dette dokumentet er signert med PAdES-formatet (PDF Advanced Electronic Signatures) av Signicat. Dette sikrer dokumentet og dets vedlegg mot endringer etter signering. SIGNICAT



For videre beskrivelse av revisors oppgaver og plikter vises det til:  
<https://revisorforeningen.no/revisjonsberetninger>

Lillestrøm, 30. oktober 2022  
SLM Revisjon AS

Marius Olsen  
Statsautorisert revisor  
(elektronisk signert)

---

**SLM Revisjon AS – MEDLEMMER AV DEN NORSKE REVISORFORENING OG PRIME GLOBAL – REVISORNUMMER 972 412 112**

Postadresse: Postboks 273, 2001 Lillestrøm  
Besøksadresse: Stortorget, 28, Lillestrøm

Telefon: 63 89 77 00

E-post: [firmapost@slm-revisjon.no](mailto:firmapost@slm-revisjon.no)  
Nettside: [www.slm-revisjon.no](http://www.slm-revisjon.no)



Dette dokumentet er signert med PAdES-formatet (PDF Advanced Electronic Signatures) av Signicat. Dette sikrer dokumentet og dets vedlegg mot endringer etter signering.

SIGNICAT



## Elektronisk signatur

**Signert av**

**OLSEN, MARIUS**

*Norwegian Bypass*

**Dato og tid**

*(UTC+01:00) Amsterdam, Berlin, Bern, Rome, Stockholm, Vienna*

30.10.2022 18.32.00

Dette dokumentet er signert med elektronisk signatur. En elektronisk signatur er juridisk forpliktende på samme måte som en håndskrevet signatur på papir. Denne siden er lagt til dokumentet for å vise grunnleggende informasjon om signaturen(e), og på de foregående sidene kan du lese dokumentet som er signert. Vedlagt finnes også en PDF med signatordetaljer, og en XML-fil med innholdet i den elektroniske signaturen(e). Vedleggene kan brukes for å verifisere gyldigheten av dokumentets signatur ved behov.