



## ÅRSREGNSKAPET FOR REGNSKAPSÅRET 2021 - GENERELL INFORMASJON

### Enheten

Organisasjonsnummer: 921 684 576  
Organisasjonsform: Aksjeselskap  
Foretaksnavn: VESTLAND OFFSHORE AS  
Forretningsadresse: Risvikvegen 43  
5384 TORANGSVÅG

### Regnskapsår

Årsregnskapets periode: 01.01.2021 - 31.12.2021

### Konsern

Morselskap i konsern: Nei

### Regnskapsregler

Regler for små foretak benyttet: Ja  
Benyttet ved utarbeidelsen av årsregnskapet til selskapet: Regnskapslovens alminnelige regler

### Årsregnskapet fastsatt av kompetent organ

Bekreftet av representant for selskapet: Finn Amund Norbye  
Dato for fastsettelse av årsregnskapet: 25.03.2022

### Grunnlag for avgivelse

År 2021: Årsregnskapet er elektronisk innlevert  
År 2020: Tall er hentet fra elektronisk innlevert årsregnskap fra 2021

*Det er ikke krav til at årsregnskapet m.v. som sendes til Regnskapsregisteret er undertegnet. Kontrollen på at dette er utført ligger hos revisor/enhetens øverste organ. Sikkerheten ivaretas ved at innsender har rolle/rettighet for innsending av årsregnskapet via Altinn, og ved at det bekreftes at årsregnskapet er fastsatt av kompetent organ.*

Brønnøysundregistrene, 06.06.2023



### Resultatregnskap

| Beløp i: NOK                                  | Note | 2021             | 2020             |
|---|------|------------------|------------------|
| <b>RESULTATREGNSKAP</b>                       |      |                  |                  |
| <b>Inntekter</b>                              |      |                  |                  |
| Salgsinntekt                                  |      | 3 470 317        | 3 976 028        |
| <b>Sum inntekter</b>                          |      | <b>3 470 317</b> | <b>3 976 028</b> |
| <b>Kostnader</b>                              |      |                  |                  |
| Lønnskostnad                                  | 3    |                  | 3 881 739        |
| Annen driftskostnad                           |      | 3 390 974        | 83 564           |
| <b>Sum kostnader</b>                          |      | <b>3 390 974</b> | <b>3 965 303</b> |
| <b>Driftsresultat</b>                         |      | <b>79 343</b>    | <b>10 725</b>    |
| <b>Finansinntekter og finanskostnader</b>     |      |                  |                  |
| Annen renteinntekt                            |      | 47               |                  |
| Annen finansinntekt                           |      | -79 309          | 341              |
| <b>Sum finansinntekter</b>                    |      | <b>-79 262</b>   | <b>341</b>       |
| Annen rentekostnad                            |      |                  | 25               |
| Annen finanskostnad                           |      | 2 199            |                  |
| <b>Sum finanskostnader</b>                    |      | <b>2 199</b>     | <b>25</b>        |
| <b>Netto finans</b>                           |      | <b>-81 462</b>   | <b>316</b>       |
| <b>Ordinært resultat før skattekostnad</b>    |      | <b>-2 119</b>    | <b>11 041</b>    |
| Skattekostnad på ordinært resultat            | 5    | -466             | 2 435            |
| <b>Ordinært resultat etter skattekostnad</b>  |      | <b>-1 653</b>    | <b>8 606</b>     |
| <b>Årsresultat</b>                            | 2    | <b>-1 653</b>    | <b>8 606</b>     |
| <b>Årsresultat etter minoritetsinteresser</b> |      | <b>-1 653</b>    | <b>8 606</b>     |
| <b>Totalresultat</b>                          |      | <b>-1 653</b>    | <b>8 606</b>     |
| <b>Overføringer og disponeringer</b>          |      |                  |                  |
| Konsernbidrag                                 |      |                  | 24 855           |
| Overført fra annen egenkapital                |      | -1 653           | -16 249          |



## Resultatregnskap

| <b>Beløp i: NOK</b>               | <b>Note</b> | <b>2021</b> | <b>2020</b> |
|-----------------------------------|-------------|-------------|-------------|
| Sum overføringer og disponeringer | 2           | -1 653      | 8 606       |



### Balanse

| Beløp i: NOK                                   | Note | 2021             | 2020           |
|--|------|------------------|----------------|
| <b>BALANSE - EIENDELER</b>                     |      |                  |                |
| <b>Anleggsmidler</b>                           |      |                  |                |
| <b>Immaterielle eiendeler</b>                  |      |                  |                |
| Utsatt skattefordel                            | 5    | 6 270            | 4 576          |
| <b>Sum immaterielle eiendeler</b>              |      | <b>6 270</b>     | <b>4 576</b>   |
| <b>Sum anleggsmidler</b>                       |      | <b>6 270</b>     | <b>4 576</b>   |
| <b>Omløpsmidler</b>                            |      |                  |                |
| <b>Varer</b>                                   |      |                  |                |
| <b>Fordringer</b>                              |      |                  |                |
| Kundefordringer                                | 4    | 3 989 122        | 392 059        |
| Konsernfordringer                              | 4    |                  |                |
| <b>Sum fordringer</b>                          |      | <b>3 989 122</b> | <b>392 059</b> |
| <b>Bankinnskudd, kontanter og lignende</b>     |      |                  |                |
| Bankinnskudd, kontanter o.l.                   |      | 22 862           | 33 193         |
| <b>Sum bankinnskudd, kontanter og lignende</b> |      | <b>22 862</b>    | <b>33 193</b>  |
| <b>Sum omløpsmidler</b>                        |      | <b>4 011 983</b> | <b>425 252</b> |
| <b>SUM EIENDELER</b>                           |      | <b>4 018 253</b> | <b>429 828</b> |
| <b>BALANSE - EGENKAPITAL OG GJELD</b>          |      |                  |                |
| <b>Egenkapital</b>                             |      |                  |                |
| <b>Innskutt egenkapital</b>                    |      |                  |                |
| Aksjekapital                                   | 1, 2 | 30 000           | 30 000         |
| Beholdning av egne aksjer                      | 1    |                  |                |
| <b>Sum innskutt egenkapital</b>                |      | <b>30 000</b>    | <b>30 000</b>  |
| <b>Opptjent egenkapital</b>                    |      |                  |                |
| Annen egenkapital                              | 2    | 667              | 2 320          |
| <b>Sum opptjent egenkapital</b>                | 2    | <b>667</b>       | <b>2 320</b>   |



## Balanse

| Beløp i: NOK                    | Note | 2021      | 2020    |
|---------------------------------|------|-----------|---------|
| <b>Sum egenkapital</b>          | 2    | 30 667    | 32 320  |
| <b>Gjeld</b>                    |      |           |         |
| <b>Langsiktig gjeld</b>         |      |           |         |
| Utsatt skatt                    | 5    |           |         |
| <b>Annen langsiktig gjeld</b>   |      |           |         |
| <b>Sum langsiktig gjeld</b>     |      | 0         | 0       |
| <b>Kortsiktig gjeld</b>         |      |           |         |
| Leverandørgjeld                 | 4    | 3 875 256 | 269 159 |
| Betalbar skatt                  | 5    | 1 228     |         |
| Skyldig offentlige avgifter     |      | 82 602    | 75 684  |
| Kortsiktig konserngjeld         | 4    |           | 31 866  |
| Annen kortsiktig gjeld          |      | 28 500    | 20 800  |
| <b>Sum kortsiktig gjeld</b>     |      | 3 987 586 | 397 509 |
| <b>Sum gjeld</b>                |      | 3 987 586 | 397 509 |
| <b>SUM EGENKAPITAL OG GJELD</b> |      | 4 018 253 | 429 828 |



## Brønnøysundregistrene

### ÅRSREGNSKAP FOR REGNSKAPSÅRET 2021 - GENERELL INFORMASJON

Journalnummer: 2022 472478

#### Enheten

Organisasjonsnummer: 921 684 576  
Organisasjonsform: Aksjeselskap  
Foretaksnavn: VESTLAND OFFSHORE AS  
Forretningsadresse: Risvikvegen 43  
5384 TORANGSVÅG

#### Regnskapsår

Årsregnskapets periode: 01.01.2021 - 31.12.2021

#### Konsern

Morselskap i konsern: Nei

#### Regnskapsregler

Regler for små foretak benyttet: Ja  
Benyttet ved utarbeidelsen av  
årsregnskapet til selskapet: Regnskapslovens alminnelige regler

#### Årsregnskapet fastsatt av kompetent organ

Bekreftet av representant for selskapet: Finn Amund Norbye  
Dato for fastsettelse av årsregnskapet: 25.03.2022

#### Grunnlag for avgivelse

År 2021: Årsregnskap er elektronisk innlevert.  
År 2020: Tall er hentet fra elektronisk innlevert årsregnskap fra 2021.

*Det er ikke krav til at årsregnskapet m.v. som sendes til Regnskapsregisteret er undertegnet. Kontrollen på at dette er utført ligger hos revisor/enhetens øverste organ. Sikkerheten ivaretas ved at innsender har rolle/rettighet for innsending av årsregnskapet via Altinn, og ved at det bekreftes at årsregnskapet er fastsatt av kompetent organ.*

Brønnøysundregistrene, 21.06.2022



Organisasjonsnr: 921 684 576  
VESTLAND OFFSHORE AS

## RESULTATREGNSKAP

| <b>Beløp i: NOK</b>                               | <b>Note</b> | <b>2021</b>      | <b>2020</b>      |
|---|-------------|------------------|------------------|
| <b>RESULTATREGNSKAP</b>                           |             |                  |                  |
| <b>Inntekter</b>                                  |             |                  |                  |
| Salgsinntekt                                      |             | 3 470 317        | 3 976 028        |
| <b>Sum inntekter</b>                              |             | <b>3 470 317</b> | <b>3 976 028</b> |
| <b>Kostnader</b>                                  |             |                  |                  |
| Lønnskostnad                                      | 3           |                  | 3 881 739        |
| Annen driftskostnad                               |             | 3 390 974        | 83 564           |
| <b>Sum kostnader</b>                              |             | <b>3 390 974</b> | <b>3 965 303</b> |
| <b>Driftsresultat</b>                             |             | <b>79 343</b>    | <b>10 725</b>    |
| <b>Finansinntekter og<br/>finanskostnader</b>     |             |                  |                  |
| Annen renteinntekt                                |             | 47               |                  |
| Annen finansinntekt                               |             | -79 309          | 341              |
| <b>Sum finansinntekter</b>                        |             | <b>-79 262</b>   | <b>341</b>       |
| Annen rentekostnad                                |             |                  | 25               |
| Annen finanskostnad                               |             | 2 199            |                  |
| <b>Sum finanskostnader</b>                        |             | <b>2 199</b>     | <b>25</b>        |
| <b>Netto finans</b>                               |             | <b>-81 462</b>   | <b>316</b>       |
| <b>Ordinært resultat før<br/>skattekostnad</b>    |             | <b>-2 119</b>    | <b>11 041</b>    |
| Skattekostnad på ordinært<br>resultat             | 5           | -466             | 2 435            |
| <b>Ordinært resultat etter<br/>skattekostnad</b>  |             | <b>-1 653</b>    | <b>8 606</b>     |
| <b>Årsresultat</b>                                | 2           | <b>-1 653</b>    | <b>8 606</b>     |
| <b>Årsresultat etter<br/>minoritetsinteresser</b> |             | <b>-1 653</b>    | <b>8 606</b>     |
| <b>Totalresultat</b>                              |             | <b>-1 653</b>    | <b>8 606</b>     |
| <b>Overføringer og<br/>disponeringer</b>          |             |                  |                  |
| Konsernbidrag                                     |             |                  | 24 855           |
| Overført fra annen<br>egenkapital                 |             | -1 653           | -16 249          |
| <b>Sum overføringer og<br/>disponeringer</b>      | 2           | <b>-1 653</b>    | <b>8 606</b>     |



Organisasjonsnr: 921 684 576  
VESTLAND OFFSHORE AS

## BALANSE

| <u>Beløp i: NOK</u>                            | <u>Note</u> | <u>2021</u>      | <u>2020</u>    |
|--|-------------|------------------|----------------|
| <b>BALANSE - EIENDELER</b>                     |             |                  |                |
| <b>Anleggsmidler</b>                           |             |                  |                |
| <b>Immaterielle eiendeler</b>                  |             |                  |                |
| Utsatt skattefordel                            | 5           | 6 270            | 4 576          |
| <b>Sum immaterielle eiendeler</b>              |             | <b>6 270</b>     | <b>4 576</b>   |
| <b>Sum anleggsmidler</b>                       |             | <b>6 270</b>     | <b>4 576</b>   |
| <b>Omløpsmidler</b>                            |             |                  |                |
| <b>Varer</b>                                   |             |                  |                |
| <b>Fordringer</b>                              |             |                  |                |
| Kundefordringer                                | 4           | 3 989 122        | 392 059        |
| Konsernfordringer                              | 4           |                  |                |
| <b>Sum fordringer</b>                          |             | <b>3 989 122</b> | <b>392 059</b> |
| <b>Bankinnskudd, kontanter og lignende</b>     |             |                  |                |
| Bankinnskudd, kontanter o. l.                  |             | 22 862           | 33 193         |
| <b>Sum bankinnskudd, kontanter og lignende</b> |             | <b>22 862</b>    | <b>33 193</b>  |
| <b>Sum omløpsmidler</b>                        |             | <b>4 011 983</b> | <b>425 252</b> |
| <b>SUM EIENDELER</b>                           |             | <b>4 018 253</b> | <b>429 828</b> |
| <b>BALANSE - EGENKAPITAL OG GJELD</b>          |             |                  |                |
| <b>Egenkapital</b>                             |             |                  |                |
| <b>Innskutt egenkapital</b>                    |             |                  |                |
| Aksjekapital                                   | 1, 2        | 30 000           | 30 000         |
| Beholdning av egne aksjer                      | 1           |                  |                |
| <b>Sum innskutt egenkapital</b>                |             | <b>30 000</b>    | <b>30 000</b>  |
| <b>Opptjent egenkapital</b>                    |             |                  |                |
| Annen egenkapital                              | 2           | 667              | 2 320          |
| <b>Sum opptjent egenkapital</b>                | 2           | <b>667</b>       | <b>2 320</b>   |
| <b>Sum egenkapital</b>                         | 2           | <b>30 667</b>    | <b>32 320</b>  |
| <b>Gjeld</b>                                   |             |                  |                |
| <b>Langsiktig gjeld</b>                        |             |                  |                |
| Utsatt skatt                                   | 5           |                  |                |
| <b>Annen langsiktig gjeld</b>                  |             |                  |                |
| <b>Sum langsiktig gjeld</b>                    |             | <b>0</b>         | <b>0</b>       |



|                                 |   |                  |                |
|---------------------------------|---|------------------|----------------|
| <b>Kortsiktig gjeld</b>         |   |                  |                |
| Leverandørgjeld                 | 4 | 3 875 256        | 269 159        |
| Betalbar skatt                  | 5 | 1 228            |                |
| Skyldig offentlige avgifter     |   | 82 602           | 75 684         |
| Kortsiktig konserngjeld         | 4 |                  | 31 866         |
| Annen kortsiktig gjeld          |   | 28 500           | 20 800         |
| <b>Sum kortsiktig gjeld</b>     |   | <b>3 987 586</b> | <b>397 509</b> |
| <b>Sum gjeld</b>                |   | <b>3 987 586</b> | <b>397 509</b> |
| <b>SUM EGENKAPITAL OG GJELD</b> |   | <b>4 018 253</b> | <b>429 828</b> |



Organisasjonsnr: 921 684 576  
VESTLAND OFFSHORE AS

NOTEOPPLYSNINGER - SELSKAP - alle poster oppgitt i hele tall

Note

Antall aksjer og aksjeeiere

Note

3

Antall årsverk i regnskapsåret

Virksomheten har hatt følgende antall årsverk:

0.00

Omløpsmidler                      Startdato      Sluttdato      Endring

Skattemessig fremf.undersk. Startdato      Sluttdato      Endring

Kortsiktig gjeld                      Startdato      Sluttdato      Endring



# Årsregnskap 2021 Vestland Offshore AS

Resultatregnskap  
Balanse  
Noter til regnskapet

Org.nr.: 921 684 576



| <b>Resultatregnskap</b>                      |             |                  |                  |
|--|-------------|------------------|------------------|
| <b>Vestland Offshore AS</b>                  |             |                  |                  |
| <b>Driftsinntekter og driftskostnader</b>    | <b>Note</b> | <b>2021</b>      | <b>2020</b>      |
| Salgsinntekt                                 |             | 3 470 317        | 3 976 028        |
| <b>Sum driftsinntekter</b>                   |             | <b>3 470 317</b> | <b>3 976 028</b> |
| Lønnskostnad                                 | 3           | 0                | 3 881 739        |
| Annen driftskostnad                          |             | 3 390 974        | 83 564           |
| <b>Sum driftskostnader</b>                   |             | <b>3 390 974</b> | <b>3 965 303</b> |
| <b>Driftsresultat</b>                        |             | <b>79 343</b>    | <b>10 725</b>    |
| <b>Finansinntekter og finanskostnader</b>    |             |                  |                  |
| Annen renteinntekt                           |             | 47               | 0                |
| Annen finansinntekt                          |             | -79 309          | 341              |
| Annen rentekostnad                           |             | 0                | 25               |
| Annen finanskostnad                          |             | 2 199            | 0                |
| <b>Resultat av finansposter</b>              |             | <b>-81 462</b>   | <b>316</b>       |
| Ordinært resultat før skattekostnad          |             | -2 119           | 11 041           |
| Skattekostnad på ordinært resultat           | 5           | -466             | 2 435            |
| <b>Ordinært resultat</b>                     |             | <b>-1 653</b>    | <b>8 606</b>     |
| <b>Ekstraordinære inntekter og kostnader</b> |             |                  |                  |
| <b>Årsresultat</b>                           | <b>2</b>    | <b>-1 653</b>    | <b>8 606</b>     |
| <b>Overføringer</b>                          |             |                  |                  |
| Avsatt konsernbidrag                         |             | 0                | 24 855           |
| Overført fra annen egenkapital               |             | 1 653            | 16 249           |
| <b>Sum overføringer</b>                      | <b>2</b>    | <b>-1 653</b>    | <b>8 606</b>     |





| <b>Balanse</b>                    |             |                  |                |
|-----------------------------------|-------------|------------------|----------------|
| <b>Vestland Offshore AS</b>       |             |                  |                |
| <b>Eiendeler</b>                  | <b>Note</b> | <b>2021</b>      | <b>2020</b>    |
| Utsatt skattefordel               | 5           | 6 270            | 4 576          |
| <b>Sum immaterielle eiendeler</b> |             | <b>6 270</b>     | <b>4 576</b>   |
| <b>Sum anleggsmidler</b>          |             | <b>6 270</b>     | <b>4 576</b>   |
| <b>Omløpsmidler</b>               |             |                  |                |
| <b>Fordringer</b>                 |             |                  |                |
| Kundefordringer                   | 4           | 3 989 122        | 392 059        |
| <b>Sum fordringer</b>             |             | <b>3 989 122</b> | <b>392 059</b> |
| <b>Investeringer</b>              |             |                  |                |
| Bankinnskudd, kontanter o.l.      |             | 22 862           | 33 193         |
| <b>Sum omløpsmidler</b>           |             | <b>4 011 983</b> | <b>425 252</b> |
| <b>Sum eiendeler</b>              |             | <b>4 018 253</b> | <b>429 828</b> |



| <b>Balanse</b>                     |             |                  |                |
|------------------------------------|-------------|------------------|----------------|
| <b>Vestland Offshore AS</b>        |             |                  |                |
| <b>Egenkapital og gjeld</b>        | <b>Note</b> | <b>2021</b>      | <b>2020</b>    |
| <b>Egenkapital</b>                 |             |                  |                |
| <b>Innskutt egenkapital</b>        |             |                  |                |
| Aksjekapital                       | 1, 2        | 30 000           | 30 000         |
| <b>Sum innskutt egenkapital</b>    |             | <b>30 000</b>    | <b>30 000</b>  |
| <b>Opptjent egenkapital</b>        |             |                  |                |
| Annen egenkapital                  | 2           | 667              | 2 320          |
| <b>Sum opptjent egenkapital</b>    | <b>2</b>    | <b>667</b>       | <b>2 320</b>   |
| <b>Sum egenkapital</b>             | <b>2</b>    | <b>30 667</b>    | <b>32 320</b>  |
| <b>Gjeld</b>                       |             |                  |                |
| <b>Avsetning for forpliktelser</b> |             |                  |                |
| <b>Annen langsiktig gjeld</b>      |             |                  |                |
| <b>Kortsiktig gjeld</b>            |             |                  |                |
| Leverandørgjeld                    | 4           | 3 875 256        | 269 159        |
| Betalbar skatt                     | 5           | 1 228            | 0              |
| Skyldig offentlige avgifter        |             | 82 602           | 75 684         |
| Konserngjeld                       | 4           | 0                | 31 866         |
| Annen kortsiktig gjeld             |             | 28 500           | 20 800         |
| <b>Sum kortsiktig gjeld</b>        |             | <b>3 987 586</b> | <b>397 509</b> |
| <b>Sum gjeld</b>                   |             | <b>3 987 586</b> | <b>397 509</b> |
| <b>Sum egenkapital og gjeld</b>    |             | <b>4 018 253</b> | <b>429 828</b> |

Austevoll, 23.03.2022  
Styret i Vestland Offshore AS

|  |   |
|--|---|
| <br>Finn Arund Norbye<br>styreleder | <br>Morten Lunje Sejrup<br>daglig leder |
|--|---|

Vestland Offshore AS Side 4



## Noter

### Vestland Offshore AS

#### Regnskapsprinsipper

Årsregnskapet er satt opp i samsvar med regnskapsloven og NRS 8 - God regnskapsskikk for små foretak.

#### Driftsinntekter

Inntektsføring ved salg av varer skjer på leveringstidspunktet. Tjenester inntektsføres etter hvert som de leveres.

#### Skatt

Skattekostnaden i resultatregnskapet omfatter både periodens betalbare skatt og endring i utsatt skatt. Utsatt skatt er beregnet med 22 % på grunnlag av de midlertidige forskjeller som eksisterer mellom regnskapsmessige og skattemessige verdier, samt ligningsmessig underskudd til fremføring ved utgangen av regnskapsåret. Skatteøkende og skattereduserende midlertidige forskjeller som reverserer eller kan reverseres i samme periode er utlignet og nettoført.

#### Klassifisering og vurdering av omløpsmidler

Omløpsmidler og kortsiktig gjeld omfatter normalt poster som forfaller til betaling innen ett år etter balansedagen, samt poster som knytter seg til varekretsløpet. Omløpsmidler vurderes til laveste verdi av anskaffelseskost og virkelig verdi.

#### Fordringer

Kundefordringer og andre fordringer oppføres til pålydende etter fradrag for avsetning til forventet tap. Avsetning til tap gjøres på grunnlag av en individuell vurdering av de enkelte fordringene.

#### Note 1 Aksjonærer

Aksjekapitalen i Vestland Offshore AS pr. 31.12 består av:

|            | Antall     | Pålydende | Bokført       |
|------------|------------|-----------|---------------|
| A-aksjer   | 100        | 300,0     | 30 000        |
| <b>Sum</b> | <b>100</b> |           | <b>30 000</b> |

#### Eierstruktur

De største aksjonærene i % pr. 31.12 var:

|                                   | A-aksjer | Eierandel | Stemmeandel |
|-----------------------------------|----------|-----------|-------------|
| OMH Optimum Maritime Holdings Ltd | 100      | 100,0     | 100,0       |



## Noter

### Vestland Offshore AS

#### Note 2 Egenkapital

|                | Aksjekapital | Annen egenkapital | Sum egenkapital |
|----------------|--------------|-------------------|-----------------|
| Pr 01.01.2021  | 30 000       | 2 320             | 32 320          |
| Årets resultat |              | -1 653            | -1 653          |
| Pr. 31.12.2021 | 30 000       | 667               | 30 667          |

#### Note 3 Lønnskostnader og ytelser, godtgjørelser til daglig leder, styret og revisor

Selskapet har ikke hatt lønnskostnader i 2021.

##### Pensjonsforpliktelser

Selskapet er ikke pliktig til å ha tjenstepensjonsordning etter lov om obligatorisk tjenstepensjon.

##### Ytelser til ledende personer og styret

Daglig leder har ikke mottatt lønn eller annen godtgjørelse i 2021.

Daglig leder har ikke avtale om lønn etter eventuell fratredelse av stilling.

Daglig leder eller styre har ikke opsjon på kjøp av aksjer.

Ledende ansatte har ikke avtale om bonus eller aksjebasert avlønning.

Det er ikke utbetalt godtgjørelse til styret.

#### Note 4 Konsernmellomværende

|                        | Konsernfordringer |          | Kundefordringer på konsernselskap |                |
|------------------------|-------------------|----------|-----------------------------------|----------------|
|                        | 2021              | 2020     | 2021                              | 2020           |
| Vestland Management AS | 0                 | 0        | 3 989 122                         | 380 005        |
| <b>Sum</b>             | <b>0</b>          | <b>0</b> | <b>3 989 122</b>                  | <b>380 005</b> |

|   | Konserngjeld |               | Leverandørgjeld til konsernselskap |                |
|---|--------------|---------------|------------------------------------|----------------|
|   | 2021         | 2020          | 2021                               | 2020           |
| Vestland Regnskap AS                      | 0            | 0             | 0                                  | 5 398          |
| Vestland Management AS                    | 0            | 0             | 0                                  | 6 164          |
| OSM Maritime Group AS                     | 0            | 0             | 3 019 783                          | 185 055        |
| OSM Bergen Offshore AS                    | 0            | 0             | 0                                  | 71 102         |
| OSM Corporate Services AS (konsemsbidrag) | 0            | 31 866        | 0                                  | 0              |
| <b>Sum</b>                                | <b>0</b>     | <b>31 866</b> | <b>3 019 783</b>                   | <b>267 719</b> |

**Noter****Vestland Offshore AS****Note 5 Skatt**

| <b>Årets skattekostnad</b>               | <b>2021</b>  | <b>2020</b>  |
|--|--------------|--------------|
| Resultatført skatt på ordinært resultat: |              |              |
| Betalbar skatt                           | 1 228        | 7 011        |
| Endring i utsatt skattefordel            | -1 694       | -4 576       |
| <b>Skattekostnad ordinært resultat</b>   | <b>-466</b>  | <b>2 435</b> |
| Skattepliktig inntekt:                   |              |              |
| Ordinært resultat før skatt              | -2 119       | 11 041       |
| Permanente forskjeller                   | 0            | 25           |
| Endring i midlertidige forskjeller       | 7 700        | 20 800       |
| Avgitt konsernbidrag                     | 0            | -31 866      |
| <b>Skattepliktig inntekt</b>             | <b>5 581</b> | <b>0</b>     |
| Betalbar skatt i balansen:               |              |              |
| Betalbar skatt på årets resultat         | 1 228        | 7 011        |
| Betalbar skatt på avgitt konsernbidrag   | 0            | -7 011       |
| <b>Sum betalbar skatt i balansen</b>     | <b>1 228</b> | <b>0</b>     |

Skatteeffekten av midlertidige forskjeller som har gitt opphav til utsatt skatt og utsatte skattefordeler, spesifisert på typer av midlertidige forskjeller

|   | <b>2021</b>    | <b>2020</b>    | <b>Endring</b> |
|---|----------------|----------------|----------------|
| Andre forskjeller                       | -28 500        | -20 800        | 7 700          |
| <b>Sum</b>                              | <b>-28 500</b> | <b>-20 800</b> | <b>7 700</b>   |
| <b>Grunnlag for utsatt skattefordel</b> | <b>-28 500</b> | <b>-20 800</b> | <b>7 700</b>   |
| <b>Utsatt skattefordel (22 %)</b>       | <b>-6 270</b>  | <b>-4 576</b>  | <b>1 694</b>   |



RSM Norge AS

Kanalveien 105 B, 5068 Bergen  
Postboks 63, Kristianborg, 5822 Bergen  
Org.nr: 982 316 588 MVA

T +47 55 55 77 77  
F +47 55 55 77 70

Til generalforsamlingen i Vestland Offshore AS

## Uavhengig revisors beretning

[www.rsmnorge.no](http://www.rsmnorge.no)

### Konklusjon

Vi har revidert Vestland Offshore AS' årsregnskap som viser et underskudd på kr 1 653. Årsregnskapet består av balanse per 31. desember 2021, resultatregnskap for regnskapsåret avsluttet per denne datoen og noter til årsregnskapet, herunder et sammendrag av viktige regnskapsprinsipper.

Etter vår mening

- oppfyller årsregnskapet gjeldende lovkrav, og
- gir årsregnskapet et rettviseende bilde av selskapets finansielle stilling per 31. desember 2021, og av dets resultater for regnskapsåret avsluttet per denne datoen i samsvar med regnskapslovens regler og god regnskapsskikk i Norge.

### Grunnlag for konklusjonen

Vi har gjennomført revisjonen i samsvar med de internasjonale revisjonsstandardene International Standards on Auditing (ISA-ene). Våre oppgaver og plikter i henhold til disse standardene er beskrevet nedenfor under *Revisors oppgaver og plikter ved revisjonen av årsregnskapet*. Vi er uavhengige av selskapet slik det kreves i lov, forskrift og International Code of Ethics for Professional Accountants (inkludert internasjonale uavhengighetsstandarder) utstedt av the International Ethics Standards Board for Accountants (IESBA-reglene), og vi har overholdt våre øvrige etiske forpliktelser i samsvar med disse kravene. Innhentet revisjonsbevis er etter vår vurdering tilstrekkelig og hensiktsmessig som grunnlag for vår konklusjon.

### Styrets og daglig leders ansvar for årsregnskapet

Styret og daglig leder (ledelsen) er ansvarlige for å utarbeide årsregnskapet og for at det gir et rettviseende bilde i samsvar med regnskapslovens regler og god regnskapsskikk i Norge. Ledelsen er også ansvarlig for slik internkontroll som den finner nødvendig for å kunne utarbeide et årsregnskap som ikke inneholder vesentlig feilinformasjon, verken som følge av misligheter eller utilsiktede feil.


Ved utarbeidelsen av årsregnskapet må ledelsen ta standpunkt til selskapets evne til fortsatt drift og opplyse om forhold av betydning for fortsatt drift. Forutsetningen om fortsatt drift skal legges til grunn for årsregnskapet så lenge det ikke er sannsynlig at virksomheten vil bli avvirket.

### Revisors oppgaver og plikter ved revisjonen av årsregnskapet

Vårt mål er å oppnå betryggende sikkerhet for at årsregnskapet som helhet ikke inneholder vesentlig feilinformasjon, verken som følge av misligheter eller utilsiktede feil, og å avgi en revisjonsberetning som inneholder vår konklusjon. Betryggende sikkerhet er en høy grad av sikkerhet, men ingen garanti for at en revisjon utført i samsvar med ISA-ene, alltid vil avdekke vesentlig feilinformasjon som eksisterer. Feilinformasjon kan oppstå som følge av misligheter eller utilsiktede feil. Feilinformasjon blir vurdert som vesentlig dersom den enkeltvis eller samlet med rimelighet kan forventes å påvirke økonomiske beslutninger som brukerne foretar basert på årsregnskapet.

For videre beskrivelse av revisors oppgaver og plikter vises det til:  
<https://revisorforeningen.no/revisjonsberetninger>

Bergen, 25. mars 2022  
RSM Norge AS

  
Alexander Lambach  
Statsautorisert revisor

THE POWER OF BEING UNDERSTOOD  
AUDIT | TAX | CONSULTING

RSM Norge AS is a member of the RSM network and trades as RSM. RSM is the trading name used by the members of the RSM network. Each member of the RSM network is an independent accounting and consulting firm which practices in its own right. The RSM network is not itself a separate legal entity in any jurisdiction.

RSM Norge AS er medlem av/s er medlem av Den norske Revisorforening.