



ÅRSREGNSKAPET FOR REGNSKAPSÅRET 2024 - GENERELL INFORMASJON

Enheten

Organisasjonsnummer: 921 025 149
Organisasjonsform: Aksjeselskap
Foretaksnavn: GRYTHE HOLDING AS
Forretningsadresse: Gryteveien 14
3074 SANDE I VESTFOLD

Regnskapsår

Årsregnskapets periode: 01.01.2024 - 31.12.2024

Konsern

Morselskap i konsern: Ja
Konsernregnskap lagt ved: Nei

Regnskapsregler

Regler for små foretak benyttet: Ja
Benyttet ved utarbeidelsen av årsregnskapet til selskapet: Regnskapslovens alminnelige regler

Årsregnskapet fastsatt av kompetent organ

Bekreftet av representant for selskapet: Ole Andre Grythe
Dato for fastsettelse av årsregnskapet: 27.05.2025

Grunnlag for avgivelse

År 2024: Årsregnskapet er elektronisk innlevert
År 2023: Tall er hentet fra elektronisk innlevert årsregnskap fra 2024

Det er ikke krav til at årsregnskapet m.v. som sendes til Regnskapsregisteret er undertegnet. Kontrollen på at dette er utført ligger hos revisor/enhetens øverste organ. Sikkerheten ivaretas ved at innsender har rolle/rettighet for innsending av årsregnskapet via Altinn, og ved at det bekreftes at årsregnskapet er fastsatt av kompetent organ.

Brønnøysundregistrene, 15.06.2025



Resultatregnskap

Beløp i: NOK	Note	2024	2023
RESULTATREGNSKAP			
Inntekter			
Annen driftsinntekt		144 000	144 000
Sum inntekter		144 000	144 000
Kostnader			
Lønnskostnad	1		
Annen driftskostnad		120 769	82 115
Sum kostnader		120 769	82 115
Driftsresultat		23 231	61 885
Finansinntekter og finanskostnader			
Inntekt på investering i datterselskap		3 695 500	3 500 000
Annen renteinntekt		15 259	377
Sum finansinntekter		3 710 759	3 500 377
Annen rentekostnad		234 005	241 716
Sum finanskostnader		234 005	241 716
Netto finans		3 476 754	3 258 661
Resultat før skattekostnad		3 499 985	3 320 546
Skattekostnad på resultat	2		
Årsresultat	3	3 499 985	3 320 546
Årsresultat etter minoritetsinteresser		3 499 985	3 320 546
Totalresultat		3 499 985	3 320 546
Overføringer og disponeringer			
Ordinært utbytte		600 000	
Avsatt til annen egenkapital		2 899 985	3 320 546
Sum overføringer og disponeringer		3 499 985	3 320 546



Balanse

Beløp i: NOK	Note	2024	2023
BALANSE - EIENDELER			
Anleggsmidler			
Immaterielle eiendeler			
Utsatt skattefordel	2		
Varige driftsmidler			
Tomter, bygninger o.a. fast eiendom	4	3 370 078	3 370 078
Driftsløsøre, inventar o.a. utstyr	4		
Sum varige driftsmidler		3 370 078	3 370 078
Finansielle anleggsmidler			
Investering i datterselskap	5	30 000	30 000
Investeringer i tilknyttet selskap	5	4 926 562	4 926 562
Lån til tilknyttet selskap og felles kontrollert virksomhet	6	7 307 307	4 226 503
Andre langsiktige fordringer	7		
Sum finansielle anleggsmidler		12 263 869	9 183 065
Sum anleggsmidler		15 633 948	12 553 143
Omløpsmidler			
Varer			
Fordringer			
Andre kortsiktige fordringer		7 356	
Konsernfordringer	6	3 695 500	3 500 000
Sum fordringer		3 702 856	3 500 000
Bankinnskudd, kontanter og lignende			
Bankinnskudd, kontanter o.l.		424 430	357 881
Sum bankinnskudd, kontanter og lignende		424 430	357 881
Sum omløpsmidler		4 127 286	3 857 881
SUM EIENDELER		19 761 233	16 411 024



Balanse

Beløp i: NOK	Note	2024	2023
BALANSE - EGENKAPITAL OG GJELD			
Egenkapital			
Innskutt egenkapital			
Aksjekapital	8	130 000	130 000
Beholdning av egne aksjer	8		
Sum innskutt egenkapital		130 000	130 000
Opptjent egenkapital			
Annen egenkapital	3	12 569 099	9 669 114
Sum opptjent egenkapital		12 569 099	9 669 114
Sum egenkapital	3	12 699 099	9 799 114
Gjeld			
Langsiktig gjeld			
Utsatt skatt	2		
Annen langsiktig gjeld			
Gjeld til kredittinstitusjoner	7	2 694 940	3 314 956
Langsiktig konserngjeld	6, 7		
Sum annen langsiktig gjeld		2 694 940	3 314 956
Sum langsiktig gjeld		2 694 940	3 314 956
Kortsiktig gjeld			
Leverandørgjeld		6 600	
Betalbar skatt	2		
Utbytte	3	600 000	
Kortsiktig konserngjeld	6	3 748 594	3 281 926
Annen kortsiktig gjeld		12 000	15 028
Sum kortsiktig gjeld		4 367 194	3 296 954
Sum gjeld		7 062 134	6 611 910
SUM EGENKAPITAL OG GJELD		19 761 233	16 411 024



Brønnøysundregistrene

ÅRSREGNSKAP FOR REGNSKAPSÅRET 2024 - GENERELL INFORMASJON

Journalnummer: 2025 518627

Enheten

Organisasjonsnummer: 921 025 149
Organisasjonsform: Aksjeselskap
Foretaksnavn: GRYPHE HOLDING AS
Forretningsadresse: Gryteveien 14
3074 SANDE I VESTFOLD

Regnskapsår

Årsregnskapets periode: 01.01.2024 - 31.12.2024

Konsern

Morselskap i konsern: Ja
Konsernregnskap lagt ved: Nei

Regnskapsregler

Regler for små foretak benyttet: Ja
Benyttet ved utarbeidelsen av
årsregnskapet til selskapet: Regnskapslovens alminnelige regler

Årsregnskapet fastsatt av kompetent organ

Bekreftet av representant for selskapet: Ole Andre Grythe
Dato for fastsettelse av årsregnskapet: 27.05.2025

Revisjon

Årsregnskapet er utarbeidet av ekstern
autorisert regnskapsfører: Ja
Ekstern autorisert regnskapsfører har i
løpet av regnskapsåret bistått ved den
løpende regnskapsføringen eller utført
andre tjenester for selskapet enn å
utarbeide årsregnskapet: Ja

Grunnlag for avgivelse

År 2024: Årsregnskap er elektronisk innlevert.
År 2023: Tall er hentet fra elektronisk innlevert årsregnskap fra 2024.

Det er ikke krav til at årsregnskapet m.v. som sendes til Regnskapsregisteret er undertegnet. Kontrollen på at dette er utført ligger hos revisor/enhetens øverste organ. Sikkerheten ivaretas ved at innsender har rolle/rettighet for innsending av årsregnskapet via Altinn, og ved at det bekreftes at årsregnskapet er fastsatt av kompetent organ.

Brønnøysundregistrene, 14.06.2025

Brønnøysundregistrene
Postadresse: Postboks 900, 8910 Brønnøysund
Telefon: 75 00 75 00
E-post: firmapost@brreg.no Internett: www.brreg.no
Organisasjonsnummer: 974 760 673



Organisasjonsnr: 921 025 149
GRYTHE HOLDING AS

RESULTATREGNSKAP

Beløp i: NOK	Note	2024	2023
RESULTATREGNSKAP			
Inntekter			
Annen driftsinntekt		144 000	144 000
Sum inntekter		144 000	144 000
Kostnader			
Lønnskostnad	1		
Annen driftskostnad		120 769	82 115
Sum kostnader		120 769	82 115
Driftsresultat		23 231	61 885
Finansinntekter og finanskostnader			
Inntekt på investering i datterselskap		3 695 500	3 500 000
Annen renteinntekt		15 259	377
Sum finansinntekter		3 710 759	3 500 377
Annen rentekostnad		234 005	241 716
Sum finanskostnader		234 005	241 716
Netto finans		3 476 754	3 258 661
Resultat før skattekostnad		3 499 985	3 320 546
Skattekostnad på resultat	2		
Årsresultat	3	3 499 985	3 320 546
Årsresultat etter minoritetsinteresser		3 499 985	3 320 546
Totalresultat		3 499 985	3 320 546
Overføringer og disponeringer			
Ordinært utbytte		600 000	
Aveatt til annen egenkapital		2 899 985	3 320 546
Sum overføringer og disponeringer		3 499 985	3 320 546



Organisasjonsnr: 921 025 149
GRYTHE HOLDING AS

BALANSE

Beløp i: NOK	Note	2024	2023
BALANSE - EIENDELER			
Anleggsmidler			
Immaterielle eiendeler			
Utsatt skattefordel	2		
Varige driftsmidler			
Tomter, bygninger o.a.			
fast eiendom	4	3 370 078	3 370 078
Driftsløsøre, inventar o.			
a. utstyr	4		
Sum varige driftsmidler		3 370 078	3 370 078
Finansielle anleggsmidler			
Investering i datterselskap			
Investeringer i	5	30 000	30 000
tilknyttet selskap	5	4 926 562	4 926 562
Lån til tilknyttet			
selskap og felles	6	7 307 307	4 226 503
kontrollert virksomhet	6		
Andre langsiktige	7		
fordringer	7		
Sum finansielle		12 263 869	9 183 065
anleggsmidler			
Sum anleggsmidler		15 633 948	12 553 143
Omløpsmidler			
Varer			
Fordringer			
Andre kortsiktige			
fordringer		7 356	
Konsernfordringer	6	3 695 500	3 500 000
Sum fordringer		3 702 856	3 500 000
Bankinnskudd, kontanter			
og lignende			
Bankinnskudd, kontanter o.			
l.		424 430	357 881
Sum bankinnskudd,		424 430	357 881
kontanter og lignende			
Sum omløpsmidler		4 127 286	3 857 881
SUM EIENDELER		19 761 233	16 411 024

BALANSE - EGENKAPITAL OG GJELD



Egenkapital			
Innskutt egenkapital			
Aksjekapital	8	130 000	130 000
Beholdning av egne aksjer	8		
Sum innskutt egenkapital		130 000	130 000
Opptjent egenkapital			
Annen egenkapital	3	12 569 099	9 669 114
Sum opptjent egenkapital		12 569 099	9 669 114
Sum egenkapital	3	12 699 099	9 799 114
Gjeld			
Langsiktig gjeld			
Utsatt skatt	2		
Annen langsiktig gjeld			
Gjeld til			
kredittinstitusjoner	7	2 694 940	3 314 956
Langsiktig konserngjeld	6, 7		
Sum annen langsiktig gjeld		2 694 940	3 314 956
Sum langsiktig gjeld		2 694 940	3 314 956
Kortsiktig gjeld			
Leverandørgjeld		6 600	
Betalbar skatt	2		
Utbytte	3	600 000	
Kortsiktig konserngjeld	6	3 748 594	3 281 926
Annen kortsiktig gjeld		12 000	15 028
Sum kortsiktig gjeld		4 367 194	3 296 954
Sum gjeld		7 062 134	6 611 910
SUM EGENKAPITAL OG GJELD		19 761 233	16 411 024



Organisasjonsnr: 921 025 149
GRYTHE HOLDING AS

NOTEOPPLYSNINGER - SELSKAP - alle poster oppgitt i hele tall

Note

Antall årsverk i regnskapsåret
0.00

Sum Beløp

Balanseført verdi 31.12. Varige driftsmidler Immaterielle eiend.

Konsernregnskap

Morselskapet sitt navn

Forretningskontor for morselskapet

Begrunnelse for at datterselskap er utelatt fra konsolideringen

Samlet beløp - tilknyttet selskap Årets Fjorårets

Samlet beløp - foretak i samme konsern Årets Fjorårets

Samlet beløp - foretak i samme konsern Årets Fjorårets

Samlet beløp - felles kontrollert virksomhet Årets Fjorårets

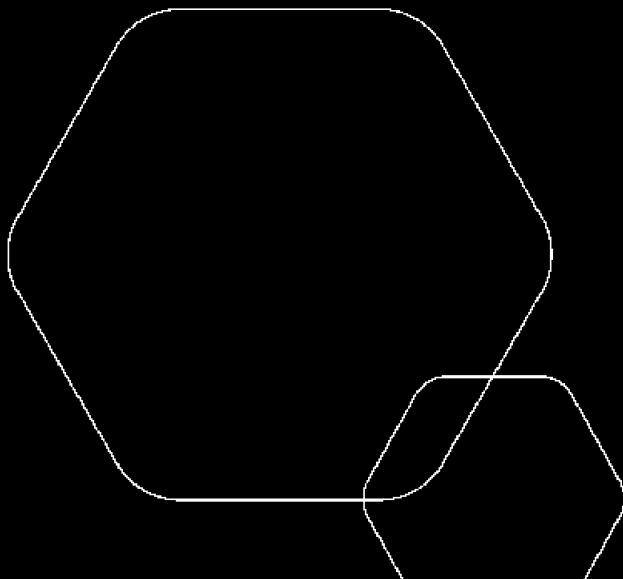
Pantstillelse Beløp

Beholdning av egne aksjer Antall Pålydende Andel av aksjek.

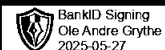


Årsregnskap 2024
GRYTHER HOLDING AS

Resultatregnskap
Balanse
Noter til regnskapet



Org.nr.: 921 025 149






RESULTATREGNSKAP


GRYTHE HOLDING AS

DRIFTSINNEKTER OG DRIFTSKOSTNADER	Note	2024	2023
Annen driftsinntekt		144 000	144 000
Sum driftsinntekter		144 000	144 000
Annen driftskostnad		120 769	82 115
Sum driftskostnader		120 769	82 115
Driftsresultat		23 231	61 885
FINANSINNEKTER OG FINANSKOSTNADER			
Inntekt på investering i datterselskap		3 695 500	3 500 000
Annen renteinntekt		15 259	377
Annen rentekostnad		234 005	241 716
Resultat av finansposter		3 476 754	3 258 661
Resultat før skattekostnad		3 499 985	3 320 546
Årsresultat	3	3 499 985	3 320 546
OVERFØRINGER			
Avsatt til utbytte		600 000	0
Avsatt til annen egenkapital		2 899 985	3 320 546
Sum overføringer		3 499 985	3 320 546

GRYTHE HOLDING AS

SIDE 2

 BankID Signing
Gunnar Grythe
2025-05-27

 BankID Signing
Ole Andre Grythe
2025-05-27



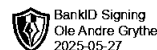

BALANSE

GRYTHE HOLDING AS

EIENDELER	Note	2024	2023
ANLEGGSMIDLER			
IMMATERIELLE EIENDELER			
VARIGE DRIFTSMIDLER			
Tomter, bygninger o.a. fast eiendom	4	3 370 078	3 370 078
Sum varige driftsmidler		3 370 078	3 370 078
FINANSIELLE ANLEGGSMIDLER			
Investeringer i datterselskap	5	30 000	30 000
Investeringer i tilknyttet selskap	5	4 926 562	4 926 562
Lån til tilknyttet selskap og felles kontrollert virksomhet	6	7 307 307	4 226 503
Sum finansielle anleggsmidler		12 263 869	9 183 065
Sum anleggsmidler		15 633 948	12 553 143
OMLØPSMIDLER			
FORDRINGER			
Andre kortsiktige fordringer		7 356	0
Konsernfordringer	6	3 695 500	3 500 000
Sum fordringer		3 702 856	3 500 000
INVESTERINGER			
Bankinnskudd, kontanter o.l.		424 430	357 881
Sum omløpsmidler		4 127 286	3 857 881
Sum eiendeler		19 761 233	16 411 024

GRYTHE HOLDING AS

SIDE 3





BALANSE

GRYTHE HOLDING AS

EGENKAPITAL OG GJELD	Note	2024	2023
EGENKAPITAL			
INNSKUTT EGENKAPITAL			
Aksjekapital	8	130 000	130 000
Sum innskutt egenkapital		130 000	130 000
OPPTJENT EGENKAPITAL			
Annen egenkapital	3	12 569 099	9 669 114
Sum opptjent egenkapital		12 569 099	9 669 114
Sum egenkapital	3	12 699 099	9 799 114
GJELD			
AVSETNING FOR FORPLIKTELSER			
ANNEN LANGSIKTIG GJELD			
Gjeld til kredittinstitusjoner	7	2 694 940	3 314 956
Sum annen langsiktig gjeld		2 694 940	3 314 956
KORTSIKTIG GJELD			
Leverandørgjeld		6 600	0
Utbytte	3	600 000	0
Konserngjeld	6	3 748 594	3 281 926
Annen kortsiktig gjeld		12 000	15 028
Sum kortsiktig gjeld		4 367 194	3 296 954
Sum gjeld		7 062 134	6 611 910
Sum egenkapital og gjeld		19 761 233	16 411 024

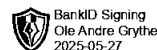

Sande, 27.05.2025
Styret i GRYTHE HOLDING AS

Ole Andre Grythe
styreleder

Gunnar Grythe
styremedlem

GRYTHE HOLDING AS

SIDE 4





Regnskapsprinsipper

Årsregnskapet er satt opp i samsvar med regnskapsloven og NRS 8 - God regnskapsskikk for små foretak.

DRIFTSINNTEKTER

Inntektsføring ved salg av varer skjer på leveringstidspunktet. Tjenester inntektsføres etter hvert som de leveres.

SKATT

Skattekostnaden i resultatregnskapet omfatter både periodens betalbare skatt og endring i utsatt skatt. Utsatt skatt er beregnet med 22 % på grunnlag av de midlertidige forskjeller som eksisterer mellom regnskapsmessige og skattemessige verdier, samt ligningsmessig underskudd til fremføring ved utgangen av regnskapsåret. Skatteøkende og skattereduserende midlertidige forskjeller som reverserer eller kan reverseres i samme periode er utlignet og nettoført.

KLASSIFISERING OG VURDERING AV ANLEGGSMIDLER

Anleggsmidler omfatter eiendeler bestemt til varig eie og bruk. Anleggsmidler er vurdert til anskaffelseskost. Varige driftsmidler balanseføres og avskrives over driftsmidlets økonomiske levetid. Varige driftsmidler nedskrives til gjenvinnbart beløp ved verdifall som forventes ikke å være forbigående. Gjenvinnbart beløp er det høyeste av netto salgsverdi og verdi i bruk. Verdi i bruk er nåverdi av fremtidige kontantstrømmer knyttet til eiendelen. Nedskrivningen reverseres når grunnlaget for nedskrivningen ikke lenger er til stede.

KLASSIFISERING OG VURDERING AV OMLØPSMIDLER

Omløpsmidler og kortsiktig gjeld omfatter normalt poster som forfaller til betaling innen ett år etter balansedagen, samt poster som knytter seg til varekretsløpet. Omløpsmidler vurderes til laveste verdi av anskaffelseskost og virkelig verdi.

AKSJER I DATTERSELSKAP

Investeringer i datterselskap er vurdert etter kostmetoden ettersom konsernet samlet ikke overstiger grensen for små foretak.

FORDRINGER

Kundefordringer og andre fordringer oppføres til pålydende etter fradrag for avsetning til forventet tap. Avsetning til tap gjøres på grunnlag av en individuell vurdering av de enkelte fordringene.

Note 1 Lønnskostnader og antall årsverk

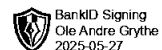
LØNNSKOSTNADER

Selskapet har i 2024 sysselsatt 0 årsverk.

Note 2 Skatt

Årets skattekostnad	2024	2023
Resultatført skatt på ordinært resultat:		
Betalbar skatt	0	0
Endring i utsatt skattefordel	0	0
Skattekostnad ordinært resultat	0	0

Skattepliktig inntekt:





Resultat før skatt	3 499 985	3 320 546
Permanente forskjeller	-3 500 000	0
Skattepliktig inntekt	-15	3 320 546

Betalbar skatt i balansen:

Betalbar skatt på årets resultat	-43 010	-39 480
Betalbar skatt på mottatt konsernbidrag	43 010	39 480
Sum betalbar skatt i balansen	0	0

Skatteeffekten av midlertidige forskjeller og underskudd til fremføring som har gitt opphav til utsatt skatt og utsatte skattefordeler, spesifisert på typer av midlertidige forskjeller

	2024	2023	Endring
Akkumulert fremførbart underskudd	-15	0	15
Inngår ikke i beregningen av utsatt skatt	15	0	-15
Utsatt skattefordel / skatt (22 %)	0	0	0

I henhold til God regnskapsskikk for små foretak balanseføres ikke utsatt skattefordel.

Note 3 Egenkapital

	Aksjekapital	Overkurs	Annen Innskutt egenkapital	Annen egenkapital	Sum egenkapital
Pr. 31.12.2023	130 000	0	0	9 669 114	9 799 114
Årets resultat				3 499 985	3 499 985
Utbytte				-600 000	-600 000
Pr 31.12.2024	130 000	0	0	12 569 099	12 699 099

Note 4 Anleggsmidler

	Bygninger og tomter	Sum
Anskaffelseskost pr. 01.01.24	3 370 078	3 370 078
= Anskaffelseskost 31.12.24	3 370 078	3 370 078
= Bokført verdi 31.12.24	3 370 078	3 370 078



Note 5 Datterselskap og tilknyttet selskap

	Kontor- kommune	Eier- andel	Anskaffels es kost	Egenkapital	Resultat
DS/TK					
Grythe Maskin AS	Holmestrand	100,0 %	30 000	9 352 366	2 741 353
Orhusveien 2 AS	HOLMESTRAND	37,5 %	4 926 562	6 702 789	34 872
Sum			4 956 562	16 055 155	2 776 225
Sum verdipapirer			4 956 562	16 055 155	2 776 225

Note 6 Mellomværende med tilknyttet selskap og selskap i samme konsern

	2024	2023
Fordringer		
Lån til tilknyttet selskap	7 307 307	4 226 503
Andre kortsiktige fordringer konsern	3 695 500	3 500 000
Sum	11 002 807	7 726 503
Gjeld		
Annen kortsiktig gjeld konsern	3 748 594	3 281 926
Sum	3 748 594	3 281 926

Note 7 Fordringer og gjeld

	2024	2023
Fordringer med forfall > 1 år	7 307 307	7 726 503
Langsiktig gjeld med forfall >5 år	-2 694 940	-3 314 956

Gjeld som er sikret ved pant utgjør kr. -2 694 940. Balanseført verdi av de pantsatte eiendelene utgjør kr. 8 296 641.

Note 8 Aksjonærer

AKSJEKAPITALEN I GRYPHE HOLDING AS PR. 31.12 BESTÅR AV:

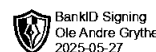
	Antall	Pålydende	Bokført
Ordinære aksjer	1 000	130,0	130 000
Sum	1 000		130 000

EIERSTRUKTUR

De største aksjonærene i % pr. 31.12 var:

	Ordinære	Eierandel	Stemmeandel
Ole Andre Grythe	1 000	100,0	100,0

AKSJER EIET AV MEDLEMMER I STYRET OG DAGLIG LEDER:





Navn	Verv	Ordinære
Ole Andre Grythe	styreleder	1 000
Totalt antall aksjer		1 000



Til generalforsamlingen i
Grythe Holding AS

UAVHENGIG REVISORS BERETNING

Konklusjon

Vi har revidert årsregnskapet for Grythe Holding AS som viser et overskudd på kr 3.499.985. Årsregnskapet består av balanse per 31. desember 2024, resultatregnskap for regnskapsåret avsluttet per denne datoen og noter til årsregnskapet, herunder et sammendrag av viktige regnskapsprinsipper.

Etter vår mening

- oppfyller årsregnskapet gjeldende lovkrav, og
- gir årsregnskapet et rettviseende bilde av selskapets finansielle stilling per 31. desember 2024 og av dets resultater for regnskapsåret avsluttet per denne datoen i samsvar med regnskapslovens regler og god regnskapsskikk i Norge.

Grunnlag for konklusjonen

Vi har gjennomført revisjonen i samsvar med den internasjonale revisjonsstandarden for revisjon av regnskap til mindre komplekse enheter (ISA for MKE). Våre oppgaver og plikter i henhold til ISA for MKE er beskrevet nedenfor under Revisors oppgaver og plikter ved revisjonen av årsregnskapet. Vi er uavhengige av selskapet i samsvar med kravene i relevante lover og forskrifter i Norge og International Code of Ethics for Professional Accountants (inkludert internasjonale uavhengighetsstandarder) utstedt av International Ethics Standards Board for Accountants (IESBA-reglene), og vi har overholdt våre øvrige etiske forpliktelser i samsvar med disse kravene. Innhentet revisjonsbevis er etter vår vurdering tilstrekkelig og hensiktsmessig som grunnlag for vår konklusjon.

Ledelsens ansvar for årsregnskapet

Styret og daglig leder (ledelsen) er ansvarlig for å utarbeide årsregnskapet og for at det gir et rettviseende bilde i samsvar med regnskapslovens regler og god regnskapsskikk i Norge. Ledelsen er også ansvarlig for slik intern kontroll som den finner nødvendig for å kunne utarbeide et årsregnskap som ikke inneholder vesentlig feilinformasjon, verken som følge av misligheter eller utilsiktede feil. Ved utarbeidelsen av årsregnskapet må ledelsen ta standpunkt til selskapets evne til fortsatt drift og opplyse om forhold av betydning for fortsatt drift. Forutsetningen om fortsatt drift skal legges til grunn for årsregnskapet så lenge det ikke er sannsynlig at virksomheten vil bli avvirket.

Revisors oppgaver og plikter ved revisjonen av årsregnskapet

Vårt mål er å oppnå betryggende sikkerhet for at årsregnskapet som helhet ikke inneholder vesentlig feilinformasjon, verken som følge av misligheter eller utilsiktede feil, og å avgi en revisjonsberetning som inneholder vår konklusjon. Betryggende sikkerhet er en høy grad av sikkerhet, men ingen garanti for at en revisjon utført i samsvar med ISA for MKE, alltid vil avdekke vesentlig feilinformasjon. Feilinformasjon kan oppstå som følge av misligheter eller utilsiktede feil. Feilinformasjon er å anse som vesentlig dersom den enkeltvis eller samlet med rimelighet kan forventes å påvirke de økonomiske beslutningene som brukerne foretar, på grunnlag av årsregnskapet.

Kopstad og Kure Revisjon

Bragernes Torg 6A, 3017 DRAMMEN – www.kkrevisjon.no
Foretaksregisteret: 922 176 647 – Medlem av Den Norske Revisorforening



For videre beskrivelse av revisors oppgaver og plikter vises det til:
<https://revisorforeningen.no/revisjonsberetninger>

Drammen, 28. mai 2025
Kopstad og Kure Revisjon AS

Janne Karin Rønning
Statsautorisert revisor
(elektronisk signert)

Kopstad og Kure Revisjon

Bragernes Torg 6A, 3017 DRAMMEN – www.kkrevisjon.no

Dette dokumentet er signert med PAdES-formatet (PDF Advanced Electronic Signatures). Foretaksregisteret: 922 176 647 - Medlem av Den Norske Revisorforening. Signering

SIGNICAT



Elektronisk signatur

Signert av

RØNNING, JANNE KARIN



Dato og tid (UTC+01:00) Central European Time (Berlin) (DD.MM.YYYY HH:MM:SS)

28.05.2025 10:02:25

Signaturmetode

Norwegian Buypass

Dette dokumentet er signert med elektronisk signatur. En elektronisk signatur er juridisk forpliktende på samme måte som en håndskrevet signatur på papir. Denne siden er lagt til dokumentet for å vise grunnleggende informasjon om signaturen(e), og på de følgende sidene kan du lese dokumentet som er signert. Vedlagt finnes også en PDF med signatordetaljer, og en XML-fil med innholdet i den elektroniske signaturen(e). Vedleggene kan brukes for å verifisere gyldigheten av dokumentets signatur ved behov.