



ÅRSREGNSKAPET FOR REGNSKAPSÅRET 2020 - GENERELL INFORMASJON

Enheten

Organisasjonsnummer: 941 657 451
Organisasjonsform: Aksjeselskap
Foretaksnavn: SL-BYGG AS
Forretningsadresse: Vesterheim 34
6270 BRATTVÅG

Regnskapsår

Årsregnskapets periode: 01.01.2020 - 31.12.2020

Konsern

Morselskap i konsern: Nei

Regnskapsregler

Regler for små foretak benyttet: Ja
Benyttet ved utarbeidelsen av årsregnskapet til selskapet: Regnskapslovens alminnelige regler

Årsregnskapet fastsatt av kompetent organ

Bekreftet av representant for selskapet: Kåre Landsverk
Dato for fastsettelse av årsregnskapet: 10.06.2021

Grunnlag for avgivelse

År 2020: Årsregnskapet er elektronisk innlevert
År 2019: Tall er hentet fra elektronisk innlevert årsregnskap fra 2020

Det er ikke krav til at årsregnskapet m.v. som sendes til Regnskapsregisteret er undertegnet. Kontrollen på at dette er utført ligger hos revisor/enhetens øverste organ. Sikkerheten ivaretas ved at innsender har rolle/rettighet for innsending av årsregnskapet via Altinn, og ved at det bekreftes at årsregnskapet er fastsatt av kompetent organ.

Brønnøysundregistrene, 01.07.2022



Resultatregnskap

Beløp i: NOK	Note	2020	2019
RESULTATREGNSKAP			
Inntekter			
Salgsinntekt		9 821 311	9 588 766
Annen driftsinntekt			3 550
Sum inntekter		9 821 311	9 592 316
Kostnader			
Varekostnad		4 062 884	3 536 436
Lønnskostnad	3	4 672 299	5 423 427
Avskrivning av driftsmidler og immaterielle eiendeler	5	156 930	156 000
Annen driftskostnad	3	971 889	1 070 649
Sum kostnader		9 864 002	10 186 512
Driftsresultat		-42 691	-594 196
Finansinntekter og finanskostnader			
Annen renteinntekt		4 241	18 212
Annen finansinntekt		31 320	9 311
Sum finansinntekter		35 561	27 523
Annen rentekostnad		1 595	10 319
Sum finanskostnader		1 595	10 319
Netto finans		33 966	17 204
Ordinært resultat før skattekostnad		-8 725	-576 992
Skattekostnad på ordinært resultat	7	4 351	-126 974
Ordinært resultat etter skattekostnad		-13 076	-450 018
Årsresultat	6	-13 076	-450 018
Årsresultat etter minoritetsinteresser		-13 076	-450 018
Totalresultat		-13 076	-450 018
Overføringer og disponeringer			



Resultatregnskap

Beløp i: NOK	Note	2020	2019
Overført fra annen egenkapital		-13 076	-450 018
Sum overføringer og disponeringer		-13 076	-450 018



Balanse

Beløp i: NOK	Note	2020	2019
BALANSE - EIENDELER			
Anleggsmidler			
Immaterielle eiendeler			
Utsatt skattefordel	7	81 990	92 612
Sum immaterielle eiendeler		81 990	92 612
Varige driftsmidler			
Tomter, bygninger o.a. fast eiendom	5, 8	599 000	633 000
Maskiner og anlegg	5, 8		
Skip og flytende installasjoner	5, 8		
Driftsløsøre, inventar o.a. utstyr	5, 8	420 200	524 500
Sum varige driftsmidler		1 019 200	1 157 500
Finansielle anleggsmidler			
Andre langsiktige fordringer		6 225	14 525
Sum finansielle anleggsmidler		6 225	14 525
Sum anleggsmidler		1 107 415	1 264 637
Omløpsmidler			
Varer			
Lager av varer og annen beholdning	8	45 600	33 800
Sum varer		45 600	33 800
Fordringer			
Kundefordringer	8, 9	29 435	251 889
Andre kortsiktige fordringer	9	119 254	67 989
Sum fordringer		148 689	319 878
Bankinnskudd, kontanter og lignende			
Bankinnskudd, kontanter o.l.	2	3 541 428	2 713 233
Sum bankinnskudd, kontanter og lignende		3 541 428	2 713 233
Sum omløpsmidler		3 735 717	3 066 911
SUM EIENDELER		4 843 133	4 331 547



Balanse

Beløp i: NOK	Note	2020	2019
BALANSE - EGENKAPITAL OG GJELD			
Egenkapital			
Innskutt egenkapital			
Aksjekapital	4	200 000	200 000
Beholdning av egne aksjer	4		
Overkurs		253 712	253 712
Sum innskutt egenkapital		453 712	453 712
Opptjent egenkapital			
Annen egenkapital		2 463 671	2 476 747
Sum opptjent egenkapital		2 463 671	2 476 747
Sum egenkapital	6	2 917 383	2 930 459
Gjeld			
Langsiktig gjeld			
Utsatt skatt	7		
Annen langsiktig gjeld			
Gjeld til kredittinstitusjoner	8		
Sum langsiktig gjeld		0	0
Kortsiktig gjeld			
Gjeld til kredittinstitusjoner	8	9 255	3 387
Leverandørgjeld		876 574	322 205
Betalbar skatt	7		
Skyldig offentlige avgifter		606 020	549 958
Annen kortsiktig gjeld		433 901	525 539
Sum kortsiktig gjeld		1 925 750	1 401 089
Sum gjeld		1 925 750	1 401 089
SUM EGENKAPITAL OG GJELD		4 843 133	4 331 547



Brønnøysundregistrene

ÅRSREGNSKAP FOR REGNSKAPSÅRET 2020 - GENERELL INFORMASJON

Journalnummer: 2021 466831

Enheten

Organisasjonsnummer: 941 657 451
Organisasjonsform: Aksjeselskap
Foretaksnavn: SL-BYGG AS
Forretningsadresse: Vesterheim 34
6270 BRATTVÅG

Regnskapsår

Årsregnskapets periode: 01.01.2020 - 31.12.2020

Konsern

Morselskap i konsern: Nei

Regnskapsregler

Regler for små foretak benyttet: Ja
Benyttet ved utarbeidelsen av
årsregnskapet til selskapet: Regnskapslovens alminnelige regler

Årsregnskapet fastsatt av kompetent organ

Bekreftet av representant for selskapet: Kåre Landsverk
Dato for fastsettelse av årsregnskapet: 10.06.2021

Revisjon

Årsregnskapet er utarbeidet av ekstern
autorisert regnskapsfører: Ja
Ekstern autorisert regnskapsfører har i
løpet av regnskapsåret bistått ved den
løpende regnskapsføringen eller utført
andre tjenester for selskapet enn å
utarbeide årsregnskapet: Ja

Grunnlag for avgivelse

År 2020: Årsregnskap er elektronisk innlevert.
År 2019: Tall er hentet fra elektronisk innlevert årsregnskap fra 2020.

Det er ikke krav til at årsregnskapet m.v. som sendes til Regnskapsregisteret er undertegnet. Kontrollen på at dette er utført ligger hos revisor/enhetens øverste organ. Sikkerheten ivaretas ved at innsender har rolle/rettighet for innsending av årsregnskapet via Altinn, og ved at det bekreftes at årsregnskapet er fastsatt av kompetent organ.

Brønnøysundregistrene, 10.07.2021

Brønnøysundregistrene
Postadresse: Postboks 900, 8910 Brønnøysund
Telefon: 75 00 75 00
E-post: firmapost@brreg.no Internett: www.brreg.no
Organisasjonsnummer: 974 760 673



Organisasjonsnr: 941 657 451
SL-BYGG AS

RESULTATREGNSKAP

Beløp i: NOK	Note	2020	2019
RESULTATREGNSKAP			
Inntekter			
Salgsinntekt		9 821 311	9 588 766
Annen driftsinntekt			3 550
Sum inntekter		9 821 311	9 592 316
Kostnader			
Varekostnad		4 062 884	3 536 436
Lønnskostnad	3	4 672 299	5 423 427
Avskrivning av driftsmidler og immaterielle eiendeler	5	156 930	156 000
Annen driftskostnad	3	971 889	1 070 649
Sum kostnader		9 864 002	10 186 512
Driftsresultat		-42 691	-594 196
Finansinntekter og finanskostnader			
Annen renteinntekt		4 241	18 212
Annen finansinntekt		31 320	9 311
Sum finansinntekter		35 561	27 523
Annen rentekostnad		1 595	10 319
Sum finanskostnader		1 595	10 319
Netto finans		33 966	17 204
Ordinært resultat før skattekostnad		-8 725	-576 992
Skattekostnad på ordinært resultat	7	4 351	-126 974
Ordinært resultat etter skattekostnad		-13 076	-450 018
Årsresultat	6	-13 076	-450 018
Årsresultat etter minoritetsinteresser		-13 076	-450 018
Totalresultat		-13 076	-450 018
Overføringer og disponeringer			
Overført fra annen egenkapital		-13 076	-450 018
Sum overføringer og disponeringer		-13 076	-450 018



Organisasjonsnr: 941 657 451
SL-BYGG AS

BALANSE

Beløp i: NOK	Note	2020	2019
BALANSE - EIENDELER			
Anleggsmidler			
Immaterielle eiendeler			
Utsatt skattefordel	7	81 990	92 612
Sum immaterielle eiendeler		81 990	92 612
Varige driftsmidler			
Tomter, bygninger o.a.			
fast eiendom	5, 8	599 000	633 000
Maskiner og anlegg	5, 8		
Skip og flytende			
installasjoner	5, 8		
Driftsløsøre, inventar o.			
a. utstyr	5, 8	420 200	524 500
Sum varige driftsmidler		1 019 200	1 157 500
Finansielle anleggsmidler			
Andre langsiktige			
fordringer		6 225	14 525
Sum finansielle		6 225	14 525
anleggsmidler			
Sum anleggsmidler		1 107 415	1 264 637
Omløpsmidler			
Varer			
Lager av varer og annen			
beholdning	8	45 600	33 800
Sum varer		45 600	33 800
Fordringer			
Kundefordringer	8, 9	29 435	251 889
Andre kortsiktige			
fordringer	9	119 254	67 989
Sum fordringer		148 689	319 878
Bankinnskudd, kontanter			
og lignende			
Bankinnskudd, kontanter o.			
l.	2	3 541 428	2 713 233
Sum bankinnskudd,		3 541 428	2 713 233
kontanter og lignende			
Sum omløpsmidler		3 735 717	3 066 911
SUM EIENDELER		4 843 133	4 331 547
BALANSE - EGENKAPITAL OG			
GJELD			



Egenkapital			
Innskutt egenkapital			
Aksjekapital	4	200 000	200 000
Beholdning av egne aksjer	4		
Overkurs		253 712	253 712
Sum innskutt egenkapital		453 712	453 712
Opptjent egenkapital			
Annen egenkapital		2 463 671	2 476 747
Sum opptjent egenkapital		2 463 671	2 476 747
Sum egenkapital	6	2 917 383	2 930 459
Gjeld			
Langsiktig gjeld			
Utsatt skatt	7		
Annen langsiktig gjeld			
Gjeld til kredittinstitusjoner	8		
Sum langsiktig gjeld		0	0
Kortsiktig gjeld			
Gjeld til kredittinstitusjoner	8	9 255	3 387
Leverandørgjeld		876 574	322 205
Betalbar skatt	7		
Skyldig offentlige avgifter		606 020	549 958
Annen kortsiktig gjeld		433 901	525 539
Sum kortsiktig gjeld		1 925 750	1 401 089
Sum gjeld		1 925 750	1 401 089
SUM EGENKAPITAL OG GJELD		4 843 133	4 331 547



Organisasjonsnr: 941 657 451
SL-BYGG AS

NOTEOPPLYSNINGER - SELSKAP - alle poster oppgitt i hele tall

Note

Antall aksjer og aksjeeiere

<u>Aksjeklasse</u>	<u>Ant. aksjer</u>	<u>Pålydende</u>	<u>Bokført verdi</u>
Ordinære aksjer	200.00	1000.00	200000.00

<u>Aksjeeiere - fritekst</u>	<u>Antall</u>	<u>Eierandel</u>	<u>Aksjeklasse</u>
Kåre Landsverk	100.00	50.00%	Ordinære aksjer
Roger Sønderland	100.00	50.00%	Ordinære aksjer

<u>Sum</u>	<u>Sum antall</u>	<u>Sum eierandel</u>	
	200.00	100.00%	

Ytelser til daglig leder

<u>Ytelser</u>	<u>Lønn</u>	<u>Pensj.forpl.</u>	<u>Andre godtgj.</u>
	700367.00		16908.00

Note

Antall årsverk i regnskapsåret

Virksomheten har hatt følgende antall årsverk:
7.00

Note

Lån og sikkerhetsstillelse til ledende personer og aksjeeiere

Er det gitt lån eller sikkerhetsstillelse til ledende personer: Nei



BDO AS
Brattvåggata 67
6270 Brattvåg

Uavhengig revisors beretning

Til generalforsamlingen i SL-Bygg AS

Uttalelse om revisjonen av årsregnskapet

Konklusjon

Vi har revidert årsregnskapet til SL-Bygg AS.

Årsregnskapet består av:

- Balanse per 31. desember 2020
- Resultatregnskap for 2020
- Noter til årsregnskapet, herunder et sammendrag av viktige regnskapsprinsipper.

Etter vår mening:

Er årsregnskapet avgitt i samsvar med lov og forskrifter og gir et rettviseende bilde av selskapets finansielle stilling per 31. desember 2020 og av dets resultater for regnskapsåret avsluttet per denne datoen i samsvar med regnskapslovens regler og god regnskapsskikk i Norge.

Grunnlag for konklusjonen

Vi har gjennomført revisjonen i samsvar med lov, forskrift og god revisjonsskikk i Norge, herunder de internasjonale revisjonsstandardene International Standards on Auditing (ISA-ene). Våre oppgaver og plikter i henhold til disse standardene er beskrevet i Revisors oppgaver og plikter ved revisjon av årsregnskapet. Vi er uavhengige av selskapet slik det kreves i lov og forskrift, og har overholdt våre øvrige etiske forpliktelser i samsvar med disse kravene. Etter vår oppfatning er innhentet revisjonsbevis tilstrekkelig og hensiktsmessig som grunnlag for vår konklusjon.

Styret og daglig leders ansvar for årsregnskapet

Styret og daglig leder (ledelsen) er ansvarlig for å utarbeide årsregnskapet i samsvar med lov og forskrifter, herunder for at det gir et rettviseende bilde i samsvar med regnskapslovens regler og god regnskapsskikk i Norge. Ledelsen er også ansvarlig for slik internkontroll som den finner nødvendig for å kunne utarbeide et årsregnskap som ikke inneholder vesentlig feilinformasjon, verken som følge av misligheter eller utilsiktede feil.

Ved utarbeidelsen av årsregnskapet må ledelsen ta standpunkt til selskapets evne til fortsatt drift og opplyse om forhold av betydning for fortsatt drift. Forutsetningen om fortsatt drift skal legges til grunn for årsregnskapet så lenge det ikke er sannsynlig at virksomheten vil bli avvirket.

Revisors oppgaver og plikter ved revisjonen av årsregnskapet

Vårt mål er å oppnå betryggende sikkerhet for at årsregnskapet som helhet ikke inneholder vesentlig feilinformasjon, verken som følge av misligheter eller utilsiktede feil, og å avgi en revisjonsberetning som inneholder vår konklusjon. Betryggende sikkerhet er en høy grad av sikkerhet, men ingen garanti for at en revisjon utført i samsvar med lov, forskrift og god revisjonsskikk i Norge, herunder ISA-ene, alltid vil avdekke vesentlig feilinformasjon som eksisterer. Feilinformasjon kan oppstå som følge av misligheter eller utilsiktede feil. Feilinformasjon blir vurdert som vesentlig dersom den enkeltvis eller samlet med rimelighet kan forventes å påvirke økonomiske beslutninger som brukerne foretar basert på årsregnskapet.




For videre beskrivelse av revisors oppgaver og plikter vises det til:
<https://revisorforeningen.no/revisjonsberetninger>

Uttalelse om andre lovmessige krav

Konklusjon om registrering og dokumentasjon

Basert på vår revisjon av årsregnskapet som beskrevet ovenfor, og kontrollhandlinger vi har funnet nødvendig i henhold til internasjonal standard for attestasjonsoppdrag (ISAE) 3000 «Attestasjonsoppdrag som ikke er revisjon eller forenklet revisorkontroll av historisk finansiell informasjon», mener vi at ledelsen har oppfylt sin plikt til å sørge for ordentlig og oversiktlig registrering og dokumentasjon av selskapets regnskapsopplysninger i samsvar med lov og god bokføringsskikk i Norge.

Brattvåg, 10.06.21
BDO AS



Audun Halsen
statsautorisert revisor



Årsregnskap 2020 SL-Bygg AS

Resultatregnskap
Balanse
Noter til regnskapet

Org.nr.: 941 657 451



Resultatregnskap

Driftsinntekter og driftskostnader	Note	2020	2019
Salgsinntekt		9 821 311	9 588 766
Annen driftsinntekt		0	3 550
Sum driftsinntekter		9 821 311	9 592 316
Varekostnad		4 062 884	3 536 436
Lønnskostnad	3	4 672 299	5 423 427
Avskrivning av driftsmidler og immaterielle eiendeler	5	156 930	156 000
Annen driftskostnad	3	971 889	1 070 649
Sum driftskostnader		9 864 002	10 186 512
Driftsresultat		-42 691	-594 196
Finansinntekter og finanskostnader			
Annen renteinntekt		4 241	18 212
Annen finansinntekt		31 320	9 311
Annen rentekostnad		1 595	10 319
Resultat av finansposter		33 966	17 204
Ordinært resultat før skattekostnad		-8 725	-576 992
Skattekostnad på ordinært resultat	7	4 351	-126 974
Årsresultat	6	-13 076	-450 018
Overføringer			
Overført fra annen egenkapital		13 076	450 018
Sum overføringer		-13 076	-450 018



Balanse


Eiendeler	Note	2020	2019
Anleggsmidler			
<i>Immaterielle eiendeler</i>			
Utsatt skattefordel	7	81 990	92 612
Sum immaterielle eiendeler		81 990	92 612
<i>Varige driftsmidler</i>			
Tomter, bygninger o.a. fast eiendom	5, 8	599 000	633 000
Driftsløsøre, inventar o.a. utstyr	5, 8	420 200	524 500
Sum varige driftsmidler		1 019 200	1 157 500
<i>Finansielle anleggsmidler</i>			
Andre langsiktige fordringer		6 225	14 525
Sum finansielle anleggsmidler		6 225	14 525
Sum anleggsmidler		1 107 415	1 264 637
Omløpsmidler			
<i>Varer</i>			
Lager av varer og annen beholdning	8	45 600	33 800
Sum varer		45 600	33 800
<i>Fordringer</i>			
Kundefordringer	8, 9	29 435	251 889
Andre kortsiktige fordringer	9	119 254	67 989
Sum fordringer		148 689	319 878
<i>Bankinnskudd, kontanter o.l</i>			
Bankinnskudd, kontanter o.l.	2	3 541 428	2 713 233
Sum bankinnskudd, kontanter o.l		3 541 428	2 713 233
Sum omløpsmidler		3 735 717	3 066 911
Sum eiendeler		4 843 133	4 331 547




Balanse

Egenkapital og gjeld	Note	2020	2019
Egenkapital			
<i>Innskutt egenkapital</i>			
Aksjekapital	4	200 000	200 000
Overkurs		253 712	253 712
Sum innskutt egenkapital		<u>453 712</u>	<u>453 712</u>
<i>Opptjent egenkapital</i>			
Annen egenkapital		2 463 671	2 476 747
Sum opptjent egenkapital		<u>2 463 671</u>	<u>2 476 747</u>
Sum egenkapital	6	<u>2 917 383</u>	<u>2 930 459</u>
Gjeld			
<i>Kortsiktig gjeld</i>			
Gjeld til kredittinstitusjoner	8	9 255	3 387
Leverandørgjeld		876 574	322 205
Skyldig offentlige avgifter		606 020	549 958
Annen kortsiktig gjeld		433 901	525 539
Sum kortsiktig gjeld		<u>1 925 750</u>	<u>1 401 089</u>
Sum gjeld		<u>1 925 750</u>	<u>1 401 089</u>
Sum egenkapital og gjeld		<u>4 843 133</u>	<u>4 331 547</u>

Brattvåg
Styret i SL-Bygg AS


Kåre Landsverk
Styreleder/daglig leder


Roger Sønderland
Styremedlem



SL-Bygg AS

Note 1 Regnskapsprinsipper

Årsregnskapet er satt opp i samsvar med regnskapsloven og NRS 8 - God regnskapskikk for små foretak.

Driftsinntekter

Inntektsføring ved salg av varer skjer på leveringstidspunktet. Tjenester inntektsføres etter hvert som de leveres.

Skatt

Skattekostnaden i resultatregnskapet omfatter både periodens betalbare skatt og endring i utsatt skatt. Utsatt skatt er beregnet med 22% på grunnlag av de midlertidige forskjeller som eksisterer mellom regnskapsmessige og skattemessige verdier, samt ligningsmessig underskudd til fremføring ved utgangen av regnskapsåret. Skatteøkende og skattereduserende midlertidige forskjeller som reverserer eller kan reverseres i samme periode er utlignet og nettoført.

Klassifisering og vurdering av anleggsmidler

Anleggsmidler omfatter eiendeler bestemt til varig eie og bruk. Anleggsmidler er vurdert til anskaffelseskost. Varige driftsmidler balanseføres og avskrives over driftsmidlets økonomiske levetid.

Klassifisering og vurdering av omløpsmidler

Omløpsmidler og kortsiktig gjeld omfatter normalt poster som forfaller til betaling innen ett år etter balansedagen, samt poster som knytter seg til varekretsløpet. Omløpsmidler vurderes til laveste verdi av anskaffelseskost og virkelig verdi.

Varer

Varer er vurdert til det laveste av anskaffelseskost og netto salgsverdi.

Fordringer

Kundefordringer og andre fordringer oppføres til pålydende etter fradrag for avsetning til forventet tap. Avsetning til tap gjøres på grunnlag av en individuell vurdering av de enkelte fordringene.

Note 2 Bankinnskudd

Innstående midler på skattetrekkskonto (bundne midler) er på kr. 206 135.



SL-Bygg AS

Note 3 Lønnskostnader og ytelser, godtgjørelser til daglig leder, styret og revisor

<u>Lønnskostnader</u>	<u>2020</u>	<u>2019</u>
Lønninger	3 823 518	4 462 567
Arbeidsgiveravgift	404 666	513 991
Pensjonskostnader	288 752	289 798
<u>Andre ytelser</u>	<u>155 363</u>	<u>157 071</u>
Sum	4 672 299	5 423 427

Selskapet har i 2020 sysselsatt ca 7 årsverk.

Pensjonsforpliktelser

Selskapet er pliktig til å ha tjenestepensjonsordning etter lov om obligatorisk tjenestepensjon. Selskapets pensjonsordninger tilfredsstiller kravene i denne lov.

<u>Ytelser til ledende personer</u>	<u>Daglig leder</u>	<u>Styret</u>
Lønn	700 367	0
<u>Annen godtgjørelse</u>	<u>16 908</u>	<u>0</u>
Sum	717 275	0

Revisor

Kostnadsført revisjonshonorar for 2020 utgjør kr 37 700. I tillegg kommer honorar for andre tjenester med kr 12 300. Beløpene er eksklusiv merverdiavgift.

Note 4 Aksjonærer

Aksjekapitalen i SL-Bygg AS pr. 31.12 består av:

	<u>Antall</u>	<u>Pålydende</u>	<u>Bokført</u>
<u>Ordinære aksjer</u>	<u>200</u>	<u>1 000,0</u>	<u>200 000</u>
Sum	200		200 000

Eierstruktur

De største aksjonærene i % pr. 31.12 var:

	<u>Ordinære</u>	<u>Eierandel</u>	<u>Stemmeandel</u>
Kåre Landsverk	100	50,0	50,0
Roger Sønderland	100	50,0	50,0
Totalt antall aksjer	200	100,0	100,0

Aksjer og opsjoner eiet av medlemmer i styret og daglig leder:

<u>Navn</u>	<u>Verv</u>	<u>Ordinære</u>
Kåre Landsverk	Styreleder/daglig leder	100
Roger Sønderland	Styremedlem	100
Totalt antall aksjer		200



SL-Bygg AS

Note 5 Anleggsmidler

	Maskiner/ Inventar	Transport- midler	Data- utstyr
Anskaffelseskost pr. 01.01.20	2 771 820	1 142 409	71 144
+ Oppskrivning pr. 01.01.20			
+ Tilgang kjøpte driftsmidler	18 630		
= Anskaffelseskost 31.12.20	2 790 450	1 142 409	71 144
Akkumulerte avskrivninger 31.12.20	2 731 250	781 409	71 144
= Bokført verdi 31.12.20	59 200	361 000	0
Årets ordinære avskrivninger	45 930	77 000	
Økonomisk levetid	5-10 år	5-7 år	4 år

	Bygninger	Tomter	Sum
Anskaffelseskost pr. 01.01.20	1 184 119	106 000	5 275 491
+ Oppskrivning pr. 01.01.20	699 600		699 600
+ Tilgang kjøpte driftsmidler			18 630
= Anskaffelseskost 31.12.20	1 883 719	106 000	5 993 721
Akkumulerte avskrivninger 31.12.20	1 390 719		4 974 521
= Bokført verdi 31.12.20	493 000	106 000	1 019 200
Årets ordinære avskrivninger	34 000		156 930
Økonomisk levetid	10-25 år	0 år	

Note 6 Egenkapital

	Aksjekapital	Overkurs	Annen egenkapital	Sum egenkapital
Egenkapital Pr. 01.01.2020	200 000	253 712	2 476 747	2 930 459
Årets resultat			-13 076	-13 076
Pr. 31.12.2020	200 000	253 712	2 463 671	2 917 383

Organisasjonsnr: 941 657 451



SL-Bygg AS

Note 7 Skatt

	2020	2019
Årets skattekostnad		
Resultatført skatt på ordinært resultat:		
Betalbar skatt	0	0
Endring i utsatt skattefordel	4 351	-126 974
Skattekostnad ordinært resultat	4 351	-126 974
Skattepliktig inntekt:		
Ordinært resultat før skatt	-8 725	-576 992
Permanente forskjeller	0	-165
Endring i midlertidige forskjeller	-19 777	26 076
Skattepliktig inntekt	-28 502	-551 082
Betalbar skatt i balansen:		
Betalbar skatt på årets resultat	0	0
Skatt på tilbakeført underskudd	-6 270	0
Sum betalbar skatt i balansen	-6 270	0

Negativ betalbar skatt gjelder adgangen til å tilbakeføre underskudd for 2020 mot skattepliktig overskudd i 2018 og 2019

Skatteeffekten av midlertidige forskjeller og underskudd til fremføring som har gitt opphav til utsatt skatt og utsatte skattefordeler, spesifisert på typer av midlertidige forskjeller

	2020	2019	Endring
Varige driftsmidler	149 894	169 217	19 323
Fordringer	0	-39 100	-39 100
Sum	149 894	130 117	-19 777
Akkumulert fremførbart underskudd	-551 082	-551 082	0
Grunnlag for utsatt skattefordel	-401 187	-420 964	-19 777
Utsatt skattefordel (22 %)	-88 261	-92 612	-4 351

Note 8 Fordringer, gjeld, pantstillelser og garantier m.v

Selskapet har ikke langsiktig gjeld til kredittinstitusjoner.

Selskapets gjeld til kredittinstitusjoner utgjør pr 31.12.20 er kr 9 255.

Note 9 Kundefordringer

	2020	2019
Kundefordringer til pålydende	29 435	290 989
Avsetning til tap	0	39 100
Sum	29 435	251 889

Andre fordringer er verdsatt til pålydende.

Organisasjonsnr: 941 657 451