



## ÅRSREGNSKAPET FOR REGNSKAPSÅRET 2020 - GENERELL INFORMASJON

### Enheten

Organisasjonsnummer: 980 393 208  
Organisasjonsform: Aksjeselskap  
Foretaksnavn: TRADING INTERNATIONAL AS  
Forretningsadresse: Kjøpmannsgata 10  
6005 ÅLESUND

### Regnskapsår

Årsregnskapets periode: 01.01.2020 - 31.12.2020

### Konsern

Morselskap i konsern: Ja  
Konsernregnskap lagt ved: Nei

### Regnskapsregler

Regler for små foretak benyttet: Ja  
Benyttet ved utarbeidelsen av årsregnskapet til selskapet: Regnskapslovens alminnelige regler

### Årsregnskapet fastsatt av kompetent organ

Bekreftet av representant for selskapet: Ålesund Team-Revisjon AS  
Dato for fastsettelse av årsregnskapet: 12.07.2021

### Grunnlag for avgivelse

År 2020: Årsregnskapet er elektronisk innlevert  
År 2019: Tall er hentet fra elektronisk innlevert årsregnskap fra 2020

*Det er ikke krav til at årsregnskapet m.v. som sendes til Regnskapsregisteret er undertegnet. Kontrollen på at dette er utført ligger hos revisor/enhetens øverste organ. Sikkerheten ivaretas ved at innsender har rolle/rettighet for innsending av årsregnskapet via Altinn, og ved at det bekreftes at årsregnskapet er fastsatt av kompetent organ.*

Brønnøysundregistrene, 18.06.2022



## Resultatregnskap

Beløp i: NOK	Note	2020	2019
<b>RESULTATREGNSKAP</b>			
<b>Inntekter</b>			
Salgsinntekt		483 909	456 050
<b>Sum inntekter</b>		<b>483 909</b>	<b>456 050</b>
<b>Kostnader</b>			
Endring i beholdning av varer under tilvirkning og ferdig tilvirkede varer		-42 954	-13 000
Varekostnad		465 236	423 434
Lønnskostnad	2		
Annen driftskostnad	2	67 314	74 544
<b>Sum kostnader</b>		<b>489 595</b>	<b>484 978</b>
<b>Driftsresultat</b>		<b>-5 686</b>	<b>-28 928</b>
<b>Finansinntekter og finanskostnader</b>			
Annen renteinntekt		25	26
<b>Sum finansinntekter</b>		<b>25</b>	<b>26</b>
Annen rentekostnad		51	60
Annen finanskostnad		11	305
<b>Sum finanskostnader</b>		<b>62</b>	<b>365</b>
<b>Netto finans</b>		<b>-37</b>	<b>-339</b>
<b>Ordinært resultat før skattekostnad</b>		<b>-5 723</b>	<b>-29 267</b>
Skattekostnad på ordinært resultat	6	-1 260	-6 438
<b>Ordinært resultat etter skattekostnad</b>		<b>-4 463</b>	<b>-22 829</b>
<b>Årsresultat</b>		<b>-4 463</b>	<b>-22 829</b>
<b>Årsresultat etter minoritetsinteresser</b>		<b>-4 463</b>	<b>-22 829</b>
<b>Totalresultat</b>		<b>-4 463</b>	<b>-22 829</b>
<b>Overføringer og disponeringer</b>			



## Resultatregnskap

<b>Beløp i: NOK</b>	<b>Note</b>	<b>2020</b>	<b>2019</b>
Avsatt til annen egenkapital	8		
Overført fra annen egenkapital	8	-4 463	-22 829
<b>Sum overføringer og disponeringer</b>		<b>-4 463</b>	<b>-22 829</b>



### Balanse

Beløp i: NOK	Note	2020	2019
<b>BALANSE - EIENDELER</b>			
<b>Anleggsmidler</b>			
<b>Immaterielle eiendeler</b>			
Utsatt skattefordel	6	125 751	124 491
<b>Sum immaterielle eiendeler</b>		<b>125 751</b>	<b>124 491</b>
<b>Finansielle anleggsmidler</b>			
Investering i datterselskap	4	9 000	9 000
Investering i annet foretak i samme konsern	4		
Andre langsiktige fordringer		133 080	133 080
<b>Sum finansielle anleggsmidler</b>		<b>142 080</b>	<b>142 080</b>
<b>Sum anleggsmidler</b>		<b>267 831</b>	<b>266 571</b>
<b>Omløpsmidler</b>			
<b>Varer</b>			
<b>Sum varer</b>	5	<b>67 954</b>	<b>25 000</b>
<b>Fordringer</b>			
Kundefordringer	3	131 761	490 886
Andre kortsiktige fordringer		37 493	
<b>Sum fordringer</b>		<b>169 254</b>	<b>490 886</b>
<b>Bankinnskudd, kontanter og lignende</b>			
Bankinnskudd, kontanter o.l.		257 722	91 142
<b>Sum bankinnskudd, kontanter og lignende</b>		<b>257 722</b>	<b>91 142</b>
<b>Sum omløpsmidler</b>		<b>494 931</b>	<b>607 028</b>
<b>SUM EIENDELER</b>		<b>762 761</b>	<b>873 599</b>

### BALANSE - EGENKAPITAL OG GJELD

#### Egenkapital

#### Innskutt egenkapital



## Balanse

<b>Beløp i: NOK</b>	<b>Note</b>	<b>2020</b>	<b>2019</b>
Aksjekapital 100 a' 1 000	7, 8	100 000	100 000
Beholdning av egne aksjer	7		
<b>Sum innskutt egenkapital</b>		<b>100 000</b>	<b>100 000</b>
<b>Opptjent egenkapital</b>			
Annen egenkapital	8	280 025	284 488
<b>Sum opptjent egenkapital</b>		<b>280 025</b>	<b>284 488</b>
<b>Sum egenkapital</b>		<b>380 025</b>	<b>384 488</b>
<b>Gjeld</b>			
<b>Langsiktig gjeld</b>			
Utsatt skatt	6		
<b>Annen langsiktig gjeld</b>			
<b>Sum langsiktig gjeld</b>		<b>0</b>	<b>0</b>
<b>Kortsiktig gjeld</b>			
Leverandørgjeld		357 272	470 581
Betalbar skatt	6		
Skyldige offentlige avgifter		22 307	18 530
Annen kortsiktig gjeld		3 158	
<b>Sum kortsiktig gjeld</b>		<b>382 737</b>	<b>489 111</b>
<b>Sum gjeld</b>		<b>382 737</b>	<b>489 111</b>
<b>SUM EGENKAPITAL OG GJELD</b>		<b>762 761</b>	<b>873 599</b>



## Brønnøysundregistrene

### ÅRSREGNSKAP FOR REGNSKAPSÅRET 2020 - GENERELL INFORMASJON

Journalnummer: 2021 578988

#### Enheten

Organisasjonsnummer: 980 393 208  
Organisasjonsform: Aksjeselskap  
Foretaksnavn: TRADING INTERNATIONAL AS  
Forretningsadresse: Kjøpmannsgata 10  
6005 ÅLESUND

#### Regnskapsår

Årsregnskapets periode: 01.01.2020 - 31.12.2020

#### Konsern

Morselskap i konsern: Ja  
Konsernregnskap lagt ved: Nei

#### Regnskapsregler

Regler for små foretak benyttet: Ja  
Benyttet ved utarbeidelsen av  
årsregnskapet til selskapet: Regnskapslovens alminnelige regler

#### Årsregnskapet fastsatt av kompetent organ

Bekreftet av representant for selskapet: Ålesund Team-Revisjon AS  
Dato for fastsettelse av årsregnskapet: 12.07.2021

#### Revisjon

Ekstern autorisert regnskapsfører har i løpet av regnskapsåret bistått ved den løpende regnskapsføringen eller utført andre tjenester for selskapet enn å utarbeide årsregnskapet: Ja

#### Grunnlag for avgivelse

År 2020: Årsregnskap er elektronisk innlevert.  
År 2019: Tall er hentet fra elektronisk innlevert årsregnskap fra 2020.

*Det er ikke krav til at årsregnskapet m.v. som sendes til Regnskapsregisteret er undertegnet. Kontrollen på at dette er utført ligger hos revisor/enhetens øverste organ. Sikkerheten ivaretas ved at innsender har rolle/rettighet for innsending av årsregnskapet via Altinn, og ved at det bekreftes at årsregnskapet er fastsatt av kompetent organ.*

Brønnøysundregistrene, 05.08.2021



Organisasjonsnr: 980 393 208  
TRADING INTERNATIONAL AS

## RESULTATREGNSKAP

<b>Beløp i: NOK</b>	<b>Note</b>	<b>2020</b>	<b>2019</b>
<b>RESULTATREGNSKAP</b>			
<b>Inntekter</b>			
Salgsinntekt		483 909	456 050
<b>Sum inntekter</b>		<b>483 909</b>	<b>456 050</b>
<b>Kostnader</b>			
Endring i beholdning av varer under tilvirkning og ferdig tilvirkede varer		-42 954	-13 000
Varekostnad		465 236	423 434
Lønnskostnad	2		
Annen driftskostnad	2	67 314	74 544
<b>Sum kostnader</b>		<b>489 595</b>	<b>484 978</b>
<b>Driftsresultat</b>		<b>-5 686</b>	<b>-28 928</b>
<b>Finansinntekter og finanskostnader</b>			
Annen renteinntekt		25	26
<b>Sum finansinntekter</b>		<b>25</b>	<b>26</b>
Annen rentekostnad		51	60
Annen finanskostnad		11	305
<b>Sum finanskostnader</b>		<b>62</b>	<b>365</b>
<b>Netto finans</b>		<b>-37</b>	<b>-339</b>
<b>Ordinært resultat før skattekostnad</b>		<b>-5 723</b>	<b>-29 267</b>
Skattekostnad på ordinært resultat	6	-1 260	-6 438
<b>Ordinært resultat etter skattekostnad</b>		<b>-4 463</b>	<b>-22 829</b>
<b>Årsresultat</b>		<b>-4 463</b>	<b>-22 829</b>
<b>Årsresultat etter minoritetsinteresser</b>		<b>-4 463</b>	<b>-22 829</b>
<b>Totalresultat</b>		<b>-4 463</b>	<b>-22 829</b>
<b>Overføringer og disponeringer</b>			
Avsatt til annen egenkapital	8		
Overført fra annen egenkapital	8	-4 463	-22 829
<b>Sum overføringer og disponeringer</b>		<b>-4 463</b>	<b>-22 829</b>





Organisasjonsnr: 980 393 208  
TRADING INTERNATIONAL AS

## BALANSE

Beløp i: NOK	Note	2020	2019
<b>BALANSE - EIENDELER</b>			
<b>Anleggsmidler</b>			
<b>Immaterielle eiendeler</b>			
Utsatt skattefordel	6	125 751	124 491
<b>Sum immaterielle eiendeler</b>		<b>125 751</b>	<b>124 491</b>
<b>Finansielle anleggsmidler</b>			
Investering i datterselskap	4	9 000	9 000
Investering i annet foretak i samme konsern	4		
Andre langsiktige fordringer		133 080	133 080
<b>Sum finansielle anleggsmidler</b>		<b>142 080</b>	<b>142 080</b>
<b>Sum anleggsmidler</b>		<b>267 831</b>	<b>266 571</b>
<b>Omløpsmidler</b>			
<b>Varer</b>			
<b>Sum varer</b>	5	<b>67 954</b>	<b>25 000</b>
<b>Fordringer</b>			
Kundefordringer	3	131 761	490 886
Andre kortsiktige fordringer		37 493	
<b>Sum fordringer</b>		<b>169 254</b>	<b>490 886</b>
<b>Bankinnskudd, kontanter og lignende</b>			
Bankinnskudd, kontanter o. l.		257 722	91 142
<b>Sum bankinnskudd, kontanter og lignende</b>		<b>257 722</b>	<b>91 142</b>
<b>Sum omløpsmidler</b>		<b>494 931</b>	<b>607 028</b>
<b>SUM EIENDELER</b>		<b>762 761</b>	<b>873 599</b>
<b>BALANSE - EGENKAPITAL OG GJELD</b>			
<b>Egenkapital</b>			
<b>Innskutt egenkapital</b>			
Aksjekapital 100 a' 1 000	7, 8	100 000	100 000
Beholdning av egne aksjer	7		
<b>Sum innskutt egenkapital</b>		<b>100 000</b>	<b>100 000</b>
<b>Opptjent egenkapital</b>			



Annen egenkapital	8	280 025	284 488
<b>Sum opptjent egenkapital</b>		<b>280 025</b>	<b>284 488</b>
<b>Sum egenkapital</b>		<b>380 025</b>	<b>384 488</b>
<b>Gjeld</b>			
<b>Langsiktig gjeld</b>			
Utsatt skatt	6		
<b>Annen langsiktig gjeld</b>			
<b>Sum langsiktig gjeld</b>		<b>0</b>	<b>0</b>
<b>Kortsiktig gjeld</b>			
Leverandørgjeld		357 272	470 581
Betalbar skatt	6		
Skyldige offentlige avgifter		22 307	18 530
Annen kortsiktig gjeld		3 158	
<b>Sum kortsiktig gjeld</b>		<b>382 737</b>	<b>489 111</b>
<b>Sum gjeld</b>		<b>382 737</b>	<b>489 111</b>
<b>SUM EGENKAPITAL OG GJELD</b>		<b>762 761</b>	<b>873 599</b>



Organisasjonsnr: 980 393 208  
TRADING INTERNATIONAL AS


NOTEOPPLYSNINGER - SELSKAP - alle poster oppgitt i hele tall


Note

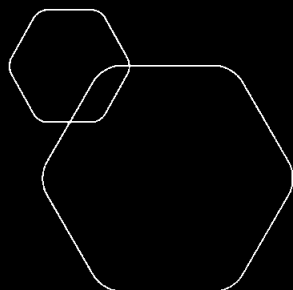
Antall årsverk i regnskapsåret

Virksomheten har hatt følgende antall årsverk:  
0.00



 Legally signed by  
Jan Børge Vik  
21.06.2021

 Legally signed by  
Ken André Breivik  
12.07.2021



# Årsregnskap 2020

## Trading International AS

Resultatregnskap  
Balanse  
Noter  
Revisjonsberetning

Orgnr. 980 393 208





Legally signed by  
Jan Børge Vik  
21.06.2021

Legally signed by  
Ken André Breivik  
12.07.2021

## RESULTATREGNSKAP

### TRADING INTERNATIONAL AS

	Note	2020	2019
<b>DRIFTSINNEKTER OG DRIFTSKOSTNADER</b>			
Salgsinntekt		483 909	456 050
<b>SUM DRIFTSINNEKTER</b>		<b>483 909</b>	<b>456 050</b>
Varekostnad		465 236	423 434
Endring beh. varer u.tilv. og ferdigvarer		-42 954	-13 000
Annen driftskostnad	2	67 314	74 544
<b>SUM DRIFTSKOSTNADER</b>		<b>489 595</b>	<b>484 978</b>
<b>DRIFTSRESULTAT</b>		<b>-5 686</b>	<b>-28 928</b>
<b>FINANSINNEKTER OG FINANSKOSTNADER</b>			
Annen renteinntekt		25	26
Annen rentekostnad		51	60
Annen finanskostnad		11	305
<b>RESULTAT AV FINANSPOSTER</b>		<b>-37</b>	<b>-339</b>
<b>ORD. RESULTAT FØR SKATTEKOSTNAD</b>		<b>-5 723</b>	<b>-29 267</b>
Skattekostnad på ordinært resultat	6	-1 260	-6 438
<b>ORDINÆRT RESULTAT</b>		<b>-4 463</b>	<b>-22 829</b>
<b>EKS.ORD.INNEKTER OG KOSTNADER</b>			
<b>ÅRSOVERSKUDD (ÅRSUNDERSKUDD)</b>		<b>-4 463</b>	<b>-22 829</b>
<b>OVERFØRINGER</b>			
Overført fra annen egenkapital	8	4 463	22 829
<b>SUM OVERFØRINGER</b>		<b>-4 463</b>	<b>-22 829</b>



Legally signed by  
Jan Børge Vik  
21.06.2021

Legally signed by  
Ken André Breivik  
12.07.2021

## BALANSE

### TRADING INTERNATIONAL AS

	Note	2020	2019
EIENDELER			
<b>ANLEGGSMIDLER</b>			
<b>IMMATERIELLE EIENDELER</b>			
Utsatt skattefordel	6	125 751	124 491
<b>Sum immaterielle eiendeler</b>		<b>125 751</b>	<b>124 491</b>
<b>VARIGE DRIFTSMIDLER</b>			
<b>FINANSIELLE DRIFTSMIDLER</b>			
Investeringer i datterselskap	4	9 000	9 000
Andre langsiktige fordringer		133 080	133 080
<b>Sum finansielle anleggsmidler</b>		<b>142 080</b>	<b>142 080</b>
<b>SUM ANLEGGSMIDLER</b>		<b>267 831</b>	<b>266 571</b>
<b>OMLØPSMIDLER</b>			
Lager av varer og annen beholdning	5	67 954	25 000
Kundefordringer	3	131 761	490 886
Andre kortsiktige fordringer		37 493	0
<b>Sum fordringer</b>		<b>169 254</b>	<b>490 886</b>
Bankinnskudd, kontanter o.l.		257 722	91 142
<b>SUM OMLØPSMIDLER</b>		<b>494 931</b>	<b>607 028</b>
<b>SUM EIENDELER</b>		<b>762 761</b>	<b>873 599</b>



Legally signed by  
Jan Børge Vik  
21.06.2021

Legally signed by  
Ken André Breivik  
12.07.2021

## BALANSE

### TRADING INTERNATIONAL AS

	Note	2020	2019
<b>EGENKAPITAL OG GJELD</b>			
<b>INNSKUTT EGENKAPITAL</b>			
Aksjekapital 100 a' 1 000	7, 8	100 000	100 000
<b>Sum innskutt egenkapital</b>		<b>100 000</b>	<b>100 000</b>
<b>OPPTJENT EGENKAPITAL</b>			
Annen egenkapital	8	280 025	284 488
<b>Sum opptjent egenkapital</b>		<b>280 025</b>	<b>284 488</b>
<b>SUM EGENKAPITAL</b>		<b>380 025</b>	<b>384 488</b>
<b>GJELD</b>			
<b>AVSETNING FOR FORPLIKTELSE</b>			
<b>ANNEN LANGSIKTIG GJELD</b>			
<b>KORTSIKTIG GJELD</b>			
Leverandørgjeld		357 272	470 581
Skyldige offentlige avgifter		22 307	18 530
Annen kortsiktig gjeld		3 158	0
<b>Sum kortsiktig gjeld</b>		<b>382 737</b>	<b>489 111</b>
<b>SUM GJELD</b>		<b>382 737</b>	<b>489 111</b>
<b>SUM GJELD OG EGENKAPITAL</b>		<b>762 761</b>	<b>873 599</b>

Ålesund, 11.06.2021  
Styret i Trading International AS

Ken André Breivik  
styreleder/daglig leder

Jan Børge Vik  
styremedlem



## Noter

### Note 1 Regnskapsprinsipper

Årsregnskapet er satt opp i samsvar med regnskapsloven og NRS 8 - God regnskapsskikk for små foretak.

#### DRIFTSINNTEKTER

Inntektsføring ved salg av varer skjer på leveringstidspunktet. Tjenester inntektsføres etter hvert som de leveres.

#### SKATT

Skattekostnaden i resultatregnskapet omfatter både periodens betalbare skatt og endring i utsatt skatt. Utsatt skatt er beregnet med 22 % på grunnlag av de midlertidige forskjeller som eksisterer mellom regnskapsmessige og skattemessige verdier, samt ligningsmessig underskudd til fremføring ved utgangen av regnskapsåret. Skatteøkende og skattereduserende midlertidige forskjeller som reverserer eller kan reverseres i samme periode er utlignet og nettoført.

#### KLASSIFISERING OG VURDERING AV OMLØPSMIDLER

Omløpsmidler og kortsiktig gjeld omfatter normalt poster som forfaller til betaling innen ett år etter balansedagen, samt poster som knytter seg til varekretsløpet. Omløpsmidler vurderes til laveste verdi av anskaffelseskost og virkelig verdi.

#### AKSJER I DATTERSELSKAP

Datterselskap vurderes etter kostmetoden i selskapsregnskapet. Investeringen er vurdert til anskaffelseskost for aksjene med mindre nedskrivning har vært nødvendig. Det er foretatt nedskrivning til virkelig verdi når verdifall skyldes årsaker som ikke kan forventes å være forbigående og det må anses nødvendig etter god regnskapsskikk. Nedskrivninger er reversert når grunnlaget for nedskrivning ikke lenger er til stede.

Utbytte, konsernbidrag og andre utdelinger fra datterselskap er inntektsført samme år som det er avsatt i givers regnskap. Overstiger utbytte / konsernbidraget andelen av opptjent resultat etter anskaffelsestidspunktet, representerer den overskytende del tilbakebetaling av investert kapital, og utdelingene er fratrukket investeringens verdi i balansen til morselskapet.

#### VARER

Varer er vurdert til det laveste av anskaffelseskost og netto salgsverdi.

#### FORDRINGER

Kundefordringer og andre fordringer oppføres til pålydende etter fradrag for avsetning til forventet tap. Avsetning til tap gjøres på grunnlag av en individuell vurdering av de enkelte fordringene.

### Note 2 Lønnskostnader og ytelser, godtgjørelser til daglig leder, styret og revisor

Selskapet har i 2020 sysselsatt 0 årsverk.

Selskapet er ikke pliktig til å ha tjenestepensjonsordning etter lov om obligatorisk tjenestepensjon.

Det er ikke utbetalt styrehonorar i regnskapsåret

Kostnadsført revisjonshonorar for 2020 utgjør kr 10 403 ekskl.mva. Annen bistand fra revisor utgjør kr 5 475. Kostnaden blir bokført på tidspunkt for fakturering av arbeidet og ikke etter det regnskapsår revisjonen gjelder.



## Note 3 Kundefordringer

	2020	2019
Kundefordringer til pålydende	236 761	595 886
Avsetning til tap	105 000	105 000
<b>Sum</b>	<b>131 761</b>	<b>490 886</b>

Legally signed by  
Jan Børge Vik  
21.06.2021

Legally signed by  
Ken André Breivik  
12.07.2021

## Note 4 Aksjer i datterselskap

	Eierandel i %	Anskaffelse kost	Balanseført verdi
3DP Modelling AS	66,7	109 000	9 000
<b>Sum</b>		<b>109 000</b>	<b>9 000</b>

Firma:	Anskaffelse tidspunkt	Forretnings- kontor	Eierandel / Stemmerett	Selskapets egenkapital	Selskapets resultat
3DP Modelling AS	30.03.2006	Ålesund	66,7 %	2 104 478	745 572

Ved bokføring av eiendelene er kostmetoden benyttet. Det er ikke utarbeidet konsernregnskap for morselskapet. Det har ikke vært transaksjoner mellom mor- og datterselskaper som har medført internegevinster.

Det er i tillegg gitt en ansvarlig lån til datterselskapet med kr 271 824. Posten er regnskapsmessig nedskrevet i sin helhet.

## Note 5 Varer

	2020	2019
Lager av varer under tilvirkning	67 954	25 000
Lager egentilvirkede ferdigvarer	0	0
<b>Sum</b>	<b>67 954</b>	<b>25 000</b>

Varelageret er bokført til anskaffelseskost.

## Note 6 Skatt

Årets skattekostnad	2020	2019
Resultatført skatt på ordinært resultat:		
Betalbar skatt	0	0
Endring i utsatt skattefordel	-1 260	-6 438
<b>Skattekostnad ordinært resultat</b>	<b>-1 260</b>	<b>-6 438</b>
Skattepliktig inntekt:		
Ordinært resultat før skatt	-5 723	-29 267



Permanente forskjeller	0	Legally signed by Jan Børge Vik 21.06.2021	
Endring i midlertidige forskjeller	0	Legally signed by Ken André Breivik 12.07.2021	
<b>Skattepliktig inntekt</b>	<b>-5 723</b>		<b>-16 929</b>
Betalbar skatt i balansen:			
Betalbar skatt på årets resultat	0		0
<b>Sum betalbar skatt i balansen</b>	<b>0</b>		<b>0</b>

Skatteeffekten av midlertidige forskjeller og underskudd til fremføring som har gitt opphav til utsatt skatt og utsatte skattefordeler, spesifisert på typer av midlertidige forskjeller

	2020	2019	Endring
Fordringer	-105 000	-105 000	0
Andre forskjeller	-371 824	-371 824	0
<b>Sum</b>	<b>-476 824</b>	<b>-476 824</b>	<b>0</b>
Akkumulert fremførbart underskudd	-94 769	-89 046	5 723
<b>Grunnlag for utsatt skattefordel</b>	<b>-571 593</b>	<b>-565 870</b>	<b>5 723</b>
<b>Utsatt skattefordel (22 %)</b>	<b>-125 751</b>	<b>-124 491</b>	<b>1 259</b>

## Note 7 Aksjonærer

### AKSJEKAPITALEN I TRADING INTERNATIONAL AS PR. 31.12 BESTÅR AV:

	Antall	Pålydende	Bokført
Ordinære aksjer	100	1 000,00	100 000
<b>Sum</b>	<b>100</b>		<b>100 000</b>

### EIERSTRUKTUR

De største aksjonærene i % pr. 31.12 var:

	Ordinære	Eierandel	Stemmeandel
Jan Børge Vik	66	66,0	66,0
K. Breivik Holding AS	34	34,0	34,0
<b>Totalt antall aksjer</b>	<b>100</b>	<b>100,0</b>	<b>100,0</b>

### AKSJER OG OPSJONER EIET AV MEDLEMMER I STYRET OG DAGLIG LEDER:


Navn	Verv	Ordinære
Jan Børge Vik	styremedlem	66


Styreleder/daglig leder Ken André Breivik eier 100% av aksjene i K. Breivik Holding AS.

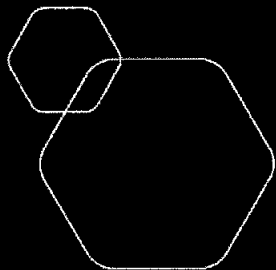


## Note 8 Egenkapital

	<b>Aksjekapital</b>	<b>Annen egenkapital</b>	<b>Sum egenkapital</b>
Pr 01.01.2020	100 000	284 488	384 488
Årets resultat		-4 463	-4 463
Utbytte		0	0
<b>Pr 31.12.2020</b>	<b>100 000</b>	<b>280 025</b>	<b>380 025</b>

 Legally signed by  
Jan Børge Vik  
21.06.2021

 Legally signed by  
Ken André Breivik  
12.07.2021



# Årsregnskap 2020 Trading International AS

Resultatregnskap  
Balanse  
Noter  
Revisjonsberetning

Orgnr. 980 393 208





## RESULTATREGNSKAP

### TRADING INTERNATIONAL AS

	Note	2020	2019
<b>DRIFTSINNEKTER OG DRIFTSKOSTNADER</b>			
Salgsinntekt		483 909	456 050
<b>SUM DRIFTSINNEKTER</b>		<b>483 909</b>	<b>456 050</b>
Varekostnad		465 236	423 434
Endring beh. varer u.tilv. og ferdigvarer		-42 954	-13 000
Annen driftskostnad	2	67 314	74 544
<b>SUM DRIFTSKOSTNADER</b>		<b>489 595</b>	<b>484 978</b>
<b>DRIFTSRESULTAT</b>		<b>-5 686</b>	<b>-28 928</b>
<b>FINANSINNEKTER OG FINANSKOSTNADER</b>			
Annen renteinntekt		25	26
Annen rentekostnad		51	60
Annen finanskostnad		11	305
<b>RESULTAT AV FINANSPOSTER</b>		<b>-37</b>	<b>-339</b>
<b>ORD. RESULTAT FØR SKATTEKOSTNAD</b>		<b>-5 723</b>	<b>-29 267</b>
Skattekostnad på ordinært resultat	6	-1 260	-6 438
<b>ORDINÆRT RESULTAT</b>		<b>-4 463</b>	<b>-22 829</b>
<b>EKS.ORD.INNEKTER OG KOSTNADER</b>			
<b>ÅRSOVERSKUDD (ÅRSUNDERSKUDD)</b>		<b>-4 463</b>	<b>-22 829</b>
<b>OVERFØRINGER</b>			
Overført fra annen egenkapital	8	4 463	22 829
<b>SUM OVERFØRINGER</b>		<b>-4 463</b>	<b>-22 829</b>



## BALANSE

### TRADING INTERNATIONAL AS

	Note	2020	2019
<b>EIENDELER</b>			
<b>ANLEGGSMIDLER</b>			
<b>IMMATERIELLE EIENDELER</b>			
Utsatt skattefordel	6	125 751	124 491
Sum immaterielle eiendeler		125 751	124 491
<b>VARIGE DRIFTSMIDLER</b>			
<b>FINANSIELLE DRIFTSMIDLER</b>			
Investeringer i datterselskap	4	9 000	9 000
Andre langsiktige fordringer		133 080	133 080
Sum finansielle anleggsmidler		142 080	142 080
<b>SUM ANLEGGSMIDLER</b>		<b>267 831</b>	<b>266 571</b>
<b>OMLØPSMIDLER</b>			
Lager av varer og annen beholdning	5	67 954	25 000
Kundefordringer	3	131 761	490 886
Andre kortsiktige fordringer		37 493	0
Sum fordringer		169 254	490 886
Bankinnskudd, kontanter o.l.		257 722	91 142
<b>SUM OMLØPSMIDLER</b>		<b>494 931</b>	<b>607 028</b>
<b>SUM EIENDELER</b>		<b>762 761</b>	<b>873 599</b>



## BALANSE

### TRADING INTERNATIONAL AS

	Note	2020	2019
<b>EGENKAPITAL OG GJELD</b>			
<b>INNSKUTT EGENKAPITAL</b>			
Aksjekapital 100 a' 1 000	7, 8	100 000	100 000
Sum innskutt egenkapital		100 000	100 000
<b>OPPTJENT EGENKAPITAL</b>			
Annen egenkapital	8	280 025	284 488
Sum opptjent egenkapital		280 025	284 488
<b>SUM EGENKAPITAL</b>		<b>380 025</b>	<b>384 488</b>
<b>GJELD</b>			
<b>AVSETNING FOR FORPLIKTELSER</b>			
<b>ANNEN LANGSIKTIG GJELD</b>			
<b>KORTSIKTIG GJELD</b>			
Leverandørgjeld		357 272	470 581
Skyldige offentlige avgifter		22 307	18 530
Annen kortsiktig gjeld		3 158	0
Sum kortsiktig gjeld		382 737	489 111
<b>SUM GJELD</b>		<b>382 737</b>	<b>489 111</b>
<b>SUM GJELD OG EGENKAPITAL</b>		<b>762 761</b>	<b>873 599</b>

Ålesund, 11.06.2021  
Styret i Trading International AS

Ken André Breivik  
styreleder/daglig leder

Jan Børge Vik  
styremedlem



## Noter

### Note 1 Regnskapsprinsipper

Årsregnskapet er satt opp i samsvar med regnskapsloven og NRS 8 - God regnskapsskikk for små foretak.

#### DRIFTSINNEKTER

Inntektsføring ved salg av varer skjer på leveringstidspunktet. Tjenester inntektsføres etter hvert som de leveres.

#### SKATT

Skattekostnaden i resultatregnskapet omfatter både periodens betalbare skatt og endring i utsatt skatt. Utsatt skatt er beregnet med 22 % på grunnlag av de midlertidige forskjeller som eksisterer mellom regnskapsmessige og skattemessige verdier, samt ligningsmessig underskudd til fremføring ved utgangen av regnskapsåret. Skatteøkende og skattereduserende midlertidige forskjeller som reverserer eller kan reverseres i samme periode er utlignet og nettoført.

#### KLASSIFISERING OG VURDERING AV OMLØPSMIDLER

Omløpsmidler og kortsiktig gjeld omfatter normalt poster som forfaller til betaling innen ett år etter balansedagen, samt poster som knytter seg til varekretsløpet. Omløpsmidler vurderes til laveste verdi av anskaffelseskost og virkelig verdi.

#### AKSJER I DATTERSELSKAP

Datterselskap vurderes etter kostmetoden i selskapsregnskapet. Investeringen er vurdert til anskaffelseskost for aksjene med mindre nedskrivning har vært nødvendig. Det er foretatt nedskrivning til virkelig verdi når verdifall skyldes årsaker som ikke kan forventes å være forbigående og det må anses nødvendig etter god regnskapsskikk. Nedskrivninger er reversert når grunnlaget for nedskrivning ikke lenger er til stede.

Utbytte, konsernbidrag og andre utdelinger fra datterselskap er inntektsført samme år som det er avsatt i givers regnskap. Overstiger utbytte / konsernbidraget andelen av opptjent resultat etter anskaffelsestidspunktet, representerer den overskytende del tilbakebetaling av investert kapital, og utdelingene er fratrukket investeringens verdi i balansen til morselskapet.

#### VARER

Varer er vurdert til det laveste av anskaffelseskost og netto salgsverdi.

#### FORDRINGER

Kundefordringer og andre fordringer oppføres til pålydende etter fradrag for avsetning til forventet tap. Avsetning til tap gjøres på grunnlag av en individuell vurdering av de enkelte fordringene.

### Note 2 Lønnskostnader og ytelser, godtgjørelser til daglig leder, styret og revisor

Selskapet har i 2020 sysselsatt 0 årsverk.

Selskapet er ikke pliktig til å ha tjenestepensjonsordning etter lov om obligatorisk tjenestepensjon.

Det er ikke utbetalt styrehonorar i regnskapsåret

Kostnadsført revisjonshonorar for 2020 utgjør kr 10 403 ekskl.mva. Annen bistand fra revisor utgjør kr 5 475. Kostnaden blir bokført på tidspunkt for fakturering av arbeidet og ikke etter det regnskapsår revisjonen gjelder.



## Note 3 Kundefordringer

	2020	2019
Kundefordringer til pålydende	236 761	595 886
Avsetning til tap	105 000	105 000
Sum	131 761	490 886

## Note 4 Aksjer i datterselskap

	Eierandel i %	Anskaffelse kost	Balanseført verdi
3DP Modelling AS	66,7	109 000	9 000
Sum		109 000	9 000

Firma:	Anskaffelse tidspunkt	Forretnings- kontor	Eierandel / Stemmerett	Selskapets egenkapital	Selskapets resultat
3DP Modelling AS	30.03.2006	Ålesund	66,7 %	2 104 478	745 572

Ved bokføring av eiendelene er kostmetoden benyttet. Det er ikke utarbeidet konsernregnskap for morselskapet. Det har ikke vært transaksjoner mellom mor- og datterselskaper som har medført interngvinster.

Det er i tillegg gitt en ansvarlig lån til datterselskapet med kr 271 824. Posten er regnskapsmessig nedskrevet i sin helhet.

## Note 5 Varer

	2020	2019
Lager av varer under tilvirkning	67 954	25 000
Lager egentilvirkede ferdigvarer	0	0
Sum	67 954	25 000

Varelageret er bokført til anskaffelseskost.

## Note 6 Skatt

Årets skattekostnad	2020	2019
Resultatført skatt på ordinært resultat:		
Betalbar skatt	0	0
Endring i utsatt skattefordel	-1 260	-6 438
Skattekostnad ordinært resultat	-1 260	-6 438
Skattepliktig inntekt:		
Ordinært resultat før skatt	-5 723	-29 267



Permanente forskjeller	0	0
Endring i midlertidige forskjeller	0	12 338
Skattepliktig inntekt	-5 723	-16 929
<b>Betalbar skatt i balansen:</b>		
Betalbar skatt på årets resultat	0	0
Sum betalbar skatt i balansen	0	0

Skatteeffekten av midlertidige forskjeller og underskudd til fremføring som har gitt opphav til utsatt skatt og utsatte skattefordeler, spesifisert på typer av midlertidige forskjeller

	2020	2019	Endring
Fordringer	-105 000	-105 000	0
Andre forskjeller	-371 824	-371 824	0
Sum	-476 824	-476 824	0
Akkumulert fremførbart underskudd	-94 769	-89 046	5 723
Grunnlag for utsatt skattefordel	-571 593	-565 870	5 723
Utsatt skattefordel (22 %)	-125 751	-124 491	1 259

## Note 7 Aksjonærer

AKSJEKAPITALEN I TRADING INTERNATIONAL AS PR. 31.12 BESTÅR AV:

	Antall	Pålydende	Bokført
Ordinære aksjer	100	1 000,00	100 000
Sum	100		100 000

## EIERSTRUKTUR

De største aksjonærene i % pr. 31.12 var:

	Ordinære	Eierandel	Stemmeandel
Jan Børge Vik	66	66,0	66,0
K. Breivik Holding AS	34	34,0	34,0
Totalt antall aksjer	100	100,0	100,0

AKSJER OG OPSJONER EIET AV MEDLEMMER I STYRET OG DAGLIG LEDER:

Navn	Verv	Ordinære
Jan Børge Vik	styremedlem	66

Styreleder/daglig leder Ken André Breivik eier 100% av aksjene i K. Breivik Holding AS.



Note 8 Egenkapital

	<u>Aksjekapital</u>	<u>Annen egenkapital</u>	<u>Sum egenkapital</u>
Pr 01.01.2020	100 000	284 488	384 488
Årets resultat		-4 463	-4 463
Utbytte		0	0
Pr 31.12.2020	100 000	280 025	380 025



Ålesund Team-Revisjon

Registrert Revisjonsselskap - NO 987 210 818 MVA

Til generalforsamlingen i Trading International AS

## Uavhengig revisors beretning

### Uttalelse om revisjonen av årsregnskapet

#### *Konklusjon*

Vi har revidert Trading International AS sitt årsregnskap som viser et underskudd på kr 4 463. Årsregnskapet består av balanse per 31. desember 2020, resultatregnskap for regnskapsåret avsluttet per denne datoen og noter til årsregnskapet, herunder et sammendrag av viktige regnskapsprinsipper.

Etter vår mening er det medfølgende årsregnskapet avgitt i samsvar med lov og forskrifter og gir et rettviseende bilde av selskapets finansielle stilling per 31. desember 2020, og av dets resultater for regnskapsåret avsluttet per denne datoen i samsvar med regnskapslovens regler og god regnskapsskikk i Norge.

#### *Grunnlag for konklusjonen*

Vi har gjennomført revisjonen i samsvar med lov, forskrift og god revisjonsskikk i Norge, herunder de internasjonale revisjonsstandardene International Standards on Auditing (ISA-ene). Våre oppgaver og plikter i henhold til disse standardene er beskrevet i Revisors oppgaver og plikter ved revisjon av årsregnskapet. Vi er uavhengige av selskapet slik det kreves i lov og forskrift, og har overholdt våre øvrige etiske forpliktelser i samsvar med disse kravene. Etter vår oppfatning er innhentet revisjonsbevis tilstrekkelig og hensiktsmessig som grunnlag for vår konklusjon.

#### *Styrets og daglig leders ansvar for årsregnskapet*

Styret og daglig leder (ledelsen) er ansvarlig for å utarbeide årsregnskapet i samsvar med lov og forskrifter, herunder for at det gir et rettviseende bilde i samsvar med regnskapslovens regler og god regnskapsskikk i Norge. Ledelsen er også ansvarlig for slik intern kontroll som den finner nødvendig for å kunne utarbeide et årsregnskap som ikke inneholder vesentlig feilinformasjon, verken som følge av misligheter eller feil.

Ved utarbeidelsen av årsregnskapet må ledelsen ta standpunkt til selskapets evne til fortsatt drift og opplyse om forhold av betydning for fortsatt drift. Forutsetningen om fortsatt drift skal legges til grunn for årsregnskapet så lenge det ikke er sannsynlig at virksomheten vil bli avviklet.

Ålesund Team-Revisjon AS  
Haslebakken 22, 6013 Ålesund  
Tlf.: 70 10 25 45  
Org.nr.: NO 987 210 818 MVA

Besøksadresse: Retirovegen 4, 6019 Ålesund  
[www.team-revisjon.no](http://www.team-revisjon.no)



## Ålesund Team-Revisjon

Registrert Revisjonsselskap - NO 987 210 818 MVA

### *Revisors oppgaver og plikter ved revisjonen av årsregnskapet*

Vårt mål med revisjonen er å oppnå betryggende sikkerhet for at årsregnskapet som helhet ikke inneholder vesentlig feilinformasjon, verken som følge av misligheter eller utilsiktede feil, og å avgi en revisjonsberetning som inneholder vår konklusjon. Betryggende sikkerhet er en høy grad av sikkerhet, men ingen garanti for at en revisjon utført i samsvar med lov, forskrift og god revisjonsskikk i Norge, herunder ISA-ene, alltid vil avdekke vesentlig feilinformasjon som eksisterer. Feilinformasjon kan oppstå som følge av misligheter eller utilsiktede feil. Feilinformasjon blir vurdert som vesentlig dersom den enkeltvis eller samlet med rimelighet kan forventes å påvirke økonomiske beslutninger som brukerne foretar basert på årsregnskapet.

Som del av en revisjon i samsvar med lov, forskrift og god revisjonsskikk i Norge, herunder ISA-ene, utøver vi profesjonelt skjønn og utviser profesjonell skepsis gjennom hele revisjonen. I tillegg:

- identifiserer og anslår vi risikoen for vesentlig feilinformasjon i regnskapet, enten det skyldes misligheter eller utilsiktede feil. Vi utformer og gjennomfører revisjonshandlinger for å håndtere slike risikoer, og innhenter revisjonsbevis som er tilstrekkelig og hensiktsmessig som grunnlag for vår konklusjon. Risikoen for at vesentlig feilinformasjon som følge av misligheter ikke blir avdekket, er høyere enn for feilinformasjon som skyldes utilsiktede feil, siden misligheter kan innebære samarbeid, forfalskning, bevisste utelatelser, uriktige fremstillinger eller overstyring av intern kontroll.
- opparbeider vi oss en forståelse av den interne kontroll som er relevant for revisjonen, for å utforme revisjonshandlinger som er hensiktsmessige etter omstendighetene, men ikke for å gi uttrykk for en mening om effektiviteten av selskapets interne kontroll.
- evaluerer vi om de anvendte regnskapsprinsippene er hensiktsmessige og om regnskapsestimatene og tilhørende noteopplysninger utarbeidet av ledelsen er rimelige.
- konkluderer vi på hensiktsmessigheten av ledelsens bruk av fortsatt drift-forutsetningen ved avleggelsen av regnskapet, basert på innhentede revisjonsbevis, og hvorvidt det foreligger vesentlig usikkerhet knyttet til hendelser eller forhold som kan skape tvil av betydning om selskapets evne til fortsatt drift. Dersom vi konkluderer med at det eksisterer vesentlig usikkerhet, kreves det at vi i revisjonsberetningen henleder oppmerksomheten på tilleggsopplysningene i regnskapet, eller, dersom slike tilleggsopplysninger ikke er tilstrekkelige, at vi modifierer vår konklusjon om årsregnskapet. Våre konklusjoner er basert på revisjonsbevis innhentet inntil datoen for revisjonsberetningen. Etterfølgende hendelser eller forhold kan imidlertid medføre at selskapet ikke fortsetter driften.
- evaluerer vi den samlede presentasjonen, strukturen og innholdet, inkludert tilleggsopplysningene, og hvorvidt årsregnskapet representerer de underliggende transaksjonene og hendelsene på en måte som gir et rettviseende bilde.

Vi kommuniserer med styret blant annet om det planlagte omfanget av revisjonen og til hvilken tid revisjonsarbeidet skal utføres. Vi utveksler også informasjon om forhold av betydning som vi har avdekket i løpet av revisjonen, herunder om eventuelle svakheter av betydning i den interne kontrollen.

Ålesund Team-Revisjon AS  
Haslebakken 22, 6013 Ålesund  
Tlf.: 70 10 25 45  
Org.nr.: No 987 210 818 MVA

Besøksadresse: Retirovegen 4, 6019 Ålesund  
[www.team-revisjon.no](http://www.team-revisjon.no)



Ålesund Team-Revisjon

Registrert Revisjonsselskap – NO 987 210 818 MVA

**Uttalelse om øvrige lovmessige krav**

*Konklusjon om registrering og dokumentasjon*

Basert på vår revisjon av årsregnskapet som beskrevet ovenfor, og kontrollhandlinger vi har funnet nødvendig i henhold til internasjonal standard for attestasjonsoppdrag (ISAE) 3000 «Attestasjonsoppdrag som ikke er revisjon eller forenklet revisorkontroll av historisk finansiell informasjon», mener vi at ledelsen har oppfylt sin plikt til å sørge for ordentlig og oversiktlig registrering og dokumentasjon av selskapets regnskapsopplysninger i samsvar med lov og god bokføringsskikk i Norge.

Ålesund, 12.07.2021  
Ålesund Team-Revisjon AS

Arnfinn Endresen  
statsautorisert revisor

---

Ålesund Team-Revisjon AS  
Haslebakken 22, 6013 Ålesund  
Tlf.: 70 10 25 45  
Org.nr.: No 987 210 818 MVA

Besøksadresse: Retirovegen 4, 6019 Ålesund  
[www.team-revisjon.no](http://www.team-revisjon.no)