



ÅRSREGNSKAPET FOR REGNSKAPSÅRET 2022 - GENERELL INFORMASJON

Enheten

Organisasjonsnummer: 912 317 927
Organisasjonsform: Aksjeselskap
Foretaksnavn: DA-KA INVEST AS
Forretningsadresse: Elisenbergveien 30
0265 OSLO

Regnskapsår

Årsregnskapets periode: 01.01.2022 - 31.12.2022

Konsern

Morselskap i konsern: Nei

Regnskapsregler

Regler for små foretak benyttet: Ja
Benyttet ved utarbeidelsen av årsregnskapet til selskapet: Regnskapslovens alminnelige regler

Årsregnskapet fastsatt av kompetent organ

Bekreftet av representant for selskapet: Dag Asbjørn Olavson
Dato for fastsettelse av årsregnskapet: 16.07.2023

Grunnlag for avgivelse

År 2022: Årsregnskapet er elektronisk innlevert
År 2021: Tall er hentet fra elektronisk innlevert årsregnskap fra 2022

Det er ikke krav til at årsregnskapet m.v. som sendes til Regnskapsregisteret er undertegnet. Kontrollen på at dette er utført ligger hos revisor/enhetens øverste organ. Sikkerheten ivaretas ved at innsender har rolle/rettighet for innsending av årsregnskapet via Altinn, og ved at det bekreftes at årsregnskapet er fastsatt av kompetent organ.

Brønnøysundregistrene, 10.07.2024



Resultatregnskap

Beløp i: NOK	Note	2022	2021
RESULTATREGNSKAP			
Kostnader			
Lønnskostnad	2, 3	618 109	521 314
Avskrivning av driftsmidler og immaterielle eiendeler	7	42 750	
Annen driftskostnad		227 613	678 010
Sum kostnader		888 472	1 199 325
Driftsresultat		-888 472	-1 199 325
Finansinntekter og finanskostnader			
Annen renteinntekt	4	141 159	355 036
Annen finansinntekt		1 611 205	1 514 683
Verdiøkning markedsbaserte omløpsmidler	5	1 668 596	674 848
Sum finansinntekter		3 420 960	2 544 567
Verdireduksjon markedsbaserte omløpsmidler	5	881 169	13 200
Annen rentekostnad		1 688	1 255
Annen finanskostnad		572 317	1 559
Sum finanskostnader		1 455 174	16 014
Netto finans		1 965 786	2 528 553
Ordinært resultat før skattekostnad	6	1 077 314	1 329 228
Ordinært resultat etter skattekostnad		1 077 314	1 329 228
Årsresultat		1 077 314	1 329 228
Årsresultat etter minoritetsinteresser		1 077 314	1 329 228
Totalresultat		1 077 314	1 329 228
Overføringer og disponeringer			
Tilleggsutbytte		1 573 000	1 039 500
Avsatt til annen egenkapital			289 728
Overført fra annen egenkapital		-495 686	
Sum overføringer og disponeringer		1 077 314	1 329 228



Resultatregnskap

Beløp i: NOK	Note	2022	2021
---------------------	-------------	-------------	-------------



Balanse

Beløp i: NOK	Note	2022	2021
BALANSE - EIENDELER			
Anleggsmidler			
Immaterielle eiendeler			
Varige driftsmidler			
Driftsløsøre, inventar o.a. utstyr	7	254 640	12 390
Sum varige driftsmidler		254 640	12 390
Finansielle anleggsmidler			
Investeringer i tilknyttet selskap	5	5 883 755	5 883 755
Lån til tilknyttet selskap og felles kontrollert virksomhet	4	4 404 233	4 344 192
Investeringer i aksjer og andeler		107 662	7 500
Sum finansielle anleggsmidler		10 395 650	10 235 447
Sum anleggsmidler		10 650 290	10 247 837
Omløpsmidler			
Varer			
Fordringer			
Andre kortsiktige fordringer		717 038	465 487
Sum fordringer		717 038	465 487
Investeringer			
Markedsbaserte aksjer	5	21 063 952	19 935 627
Markedsbaserte obligasjoner	5		2 014 200
Andre finansielle instrumenter	5	208 584	159 471
Sum investeringer		21 272 536	22 109 299
Bankinnskudd, kontanter og lignende			
Bankinnskudd, kontanter o.l.	8	781	114 550
Sum bankinnskudd, kontanter og lignende		781	114 550
Sum omløpsmidler		21 990 355	22 689 335
SUM EIENDELER		32 640 645	32 937 173



Balanse

Beløp i: NOK	Note	2022	2021
BALANSE - EGENKAPITAL OG GJELD			
Egenkapital			
Innskutt egenkapital			
Aksjekapital	9	1 803 000	1 803 000
Sum innskutt egenkapital		1 803 000	1 803 000
Opptjent egenkapital			
Annen egenkapital		30 262 303	30 757 989
Sum opptjent egenkapital		30 262 303	30 757 989
Sum egenkapital	10	32 065 303	32 560 989
Sum langsiktig gjeld		0	0
Kortsiktig gjeld			
Gjeld til kredittinstitusjoner		-36 892	109 333
Leverandørgjeld		12 575	7 742
Skyldig offentlige avgifter		312 018	178 361
Annen kortsiktig gjeld		287 640	80 747
Sum kortsiktig gjeld		575 342	376 183
Sum gjeld		575 342	376 183
SUM EGENKAPITAL OG GJELD		32 640 645	32 937 173



Brønnøysundregistrene

ÅRSREGNSKAP FOR REGNSKAPSÅRET 2022 - GENERELL INFORMASJON

Journalnummer: 2023 626724

Enheten

Organisasjonsnummer: 912 317 927
Organisasjonsform: Aksjeselskap
Foretaksnavn: DA-KA INVEST AS
Forretningsadresse: Elisenbergveien 30
0265 OSLO

Regnskapsår

Årsregnskapets periode: 01.01.2022 - 31.12.2022

Konsern

Morselskap i konsern: Nei

Regnskapsregler

Regler for små foretak benyttet: Ja
Benyttet ved utarbeidelsen av
årsregnskapet til selskapet: Regnskapslovens alminnelige regler

Årsregnskapet fastsatt av kompetent organ

Bekreftet av representant for selskapet: Dag Asbjørn Olavson
Dato for fastsettelse av årsregnskapet: 16.07.2023

Revisjon

Ekstern autorisert regnskapsfører har i løpet av regnskapsåret bistått ved den løpende regnskapsføringen eller utført andre tjenester for selskapet enn å utarbeide årsregnskapet: Ja

Grunnlag for avgivelse

År 2022: Årsregnskap er elektronisk innlevert.
År 2021: Tall er hentet fra elektronisk innlevert årsregnskap fra 2022.

Det er ikke krav til at årsregnskapet m.v. som sendes til Regnskapsregisteret er undertegnet. Kontrollen på at dette er utført ligger hos revisor/enhetens øverste organ. Sikkerheten ivaretas ved at innsender har rolle/rettighet for innsending av årsregnskapet via Altinn, og ved at det bekreftes at årsregnskapet er fastsatt av kompetent organ.

Brønnøysundregistrene, 31.07.2023



Organisasjonsnr: 912 317 927
DA-KA INVEST AS

RESULTATREGNSKAP

Beløp i: NOK	Note	2022	2021
RESULTATREGNSKAP			
Kostnader			
Lønnskostnad	2, 3	618 109	521 314
Avskrivning av driftsmidler og immaterielle eiendeler	7	42 750	
Annen driftskostnad		227 613	678 010
Sum kostnader		888 472	1 199 325
Driftsresultat		-888 472	-1 199 325
Finansinntekter og finanskostnader			
Annen renteinntekt	4	141 159	355 036
Annen finansinntekt		1 611 205	1 514 683
Verdiøkning markedsbaserte omløpsmidler	5	1 668 596	674 848
Sum finansinntekter		3 420 960	2 544 567
Verdireduksjon markedsbaserte omløpsmidler	5	881 169	13 200
Annen rentekostnad		1 688	1 255
Annen finanskostnad		572 317	1 559
Sum finanskostnader		1 455 174	16 014
Netto finans		1 965 786	2 528 553
Ordinært resultat før skattekostnad		1 077 314	1 329 228
Ordinært resultat etter skattekostnad	6	1 077 314	1 329 228
Årsresultat		1 077 314	1 329 228
Årsresultat etter minoritetsinteresser		1 077 314	1 329 228
Totalresultat		1 077 314	1 329 228
Overføringer og disponeringer			
Tilleggsutbytte		1 573 000	1 039 500
Avsatt til annen egenkapital			289 728
Overført fra annen egenkapital		-495 686	
Sum overføringer og disponeringer		1 077 314	1 329 228



Organisasjonsnr: 912 317 927
DA-KA INVEST AS

BALANSE

Beløp i: NOK	Note	2022	2021
BALANSE - EIENDELER			
Anleggsmidler			
Immaterielle eiendeler			
Varige driftsmidler			
Driftsløsøre, inventar o. a. utstyr	7	254 640	12 390
Sum varige driftsmidler		254 640	12 390
Finansielle anleggsmidler			
Investeringer i tilknyttet selskap	5	5 883 755	5 883 755
Lån til tilknyttet selskap og felles kontrollert virksomhet	4	4 404 233	4 344 192
Investeringer i aksjer og andeler		107 662	7 500
Sum finansielle anleggsmidler		10 395 650	10 235 447
Sum anleggsmidler		10 650 290	10 247 837
Omløpsmidler			
Varer			
Fordringer			
Andre kortsiktige fordringer		717 038	465 487
Sum fordringer		717 038	465 487
Investeringer			
Markedsbaserte aksjer	5	21 063 952	19 935 627
Markedsbaserte obligasjoner	5		2 014 200
Andre finansielle instrumenter	5	208 584	159 471
Sum investeringer		21 272 536	22 109 299
Bankinnskudd, kontanter og lignende			
Bankinnskudd, kontanter o. l.	8	781	114 550
Sum bankinnskudd, kontanter og lignende		781	114 550
Sum omløpsmidler		21 990 355	22 689 335
SUM EIENDELER		32 640 645	32 937 173



BALANSE - EGENKAPITAL OG GJELD

Egenkapital

Innskutt egenkapital

Aksjekapital	9	1 803 000	1 803 000
Sum innskutt egenkapital		1 803 000	1 803 000

Opptjent egenkapital

Annen egenkapital		30 262 303	30 757 989
Sum opptjent egenkapital		30 262 303	30 757 989

Sum egenkapital	10	32 065 303	32 560 989
------------------------	-----------	-------------------	-------------------

Sum langsiktig gjeld		0	0
-----------------------------	--	----------	----------

Kortsiktig gjeld

Gjeld til

kredittinstitusjoner		-36 892	109 333
Leverandørgjeld		12 575	7 742
Skyldig offentlige avgifter		312 018	178 361
Annen kortsiktig gjeld		287 640	80 747
Sum kortsiktig gjeld		575 342	376 183

Sum gjeld		575 342	376 183
------------------	--	----------------	----------------

SUM EGENKAPITAL OG GJELD		32 640 645	32 937 173
---------------------------------	--	-------------------	-------------------



Organisasjonsnr: 912 317 927
DA-KA INVEST AS

NOTEOPPLYSNINGER - SELSKAP - alle poster oppgitt i hele tall

Note
2

Antall årsverk i regnskapsåret
0.75

Sum Beløp

Balanseført verdi 31.12. Varige driftsmidler Immaterielle eiend.

Konsernregnskap

Morselskapet sitt navn

Forretningskontor for morselskapet

Begrunnelse for at datterselskap er utelatt fra konsolideringen

Samlet beløp - tilknyttet selskap Årets Fjorårets

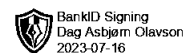
Samlet beløp - foretak i samme konsern Årets Fjorårets

Samlet beløp - foretak i samme konsern Årets Fjorårets

Samlet beløp - felles kontrollert virksomhet Årets Fjorårets

Pantstillelse Beløp

Beholdning av egne aksjer Antall Pålydende Andel av aksjek.



Årsregnskap
2022
Da-Ka Invest AS

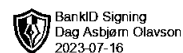
Org.nr.:912 317 927



Resultatregnskap

Da-Ka Invest AS

Driftsinntekter og driftskostnader	Note	2022	2021
Lønnskostnad	2, 3	618 109	521 314
Avskrivning av driftsmidler og immaterielle eiendeler	7	42 750	0
Annen driftskostnad		227 613	678 010
Sum driftskostnader		888 472	1 199 325
Driftsresultat		-888 472	-1 199 325
Finansinntekter og finanskostnader			
Annen renteinntekt	4	141 159	355 036
Annen finansinntekt		1 611 205	1 514 683
Verdøkning markedsbaserte omløpsmidler	5	1 668 596	674 848
Verdireduksjon markedsbaserte omløpsmidler	5	881 169	13 200
Annen rentekostnad		1 688	1 255
Annen finanskostnad		572 317	1 559
Resultat av finansposter		1 965 786	2 528 553
Resultat før skattekostnad	6	1 077 314	1 329 228
Resultat		1 077 314	1 329 228
Årsresultat		1 077 314	1 329 228
Overføringer			
Tilleggsutbytte		1 573 000	1 039 500
Avsatt til annen egenkapital		0	289 728
Overført fra annen egenkapital		495 686	0
Sum overføringer		1 077 314	1 329 228



BankID Signing
Dag Asbjørn Olavson
2023-07-16

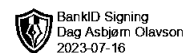
Balanse

Da-Ka Invest AS

Eiendeler	Note	2022	2021
Anleggsmidler			
Varige driftsmidler			
Driftsløsøre, inventar o.a. utstyr	7	254 640	12 390
Sum varige driftsmidler		254 640	12 390
Finansielle anleggsmidler			
Investeringer i tilknyttet selskap	5	5 883 755	5 883 755
Lån til tilknyttet selskap og felles kontrollert virksomhet	4	4 404 233	4 344 192
Investeringer i aksjer og andeler		107 662	7 500
Sum finansielle anleggsmidler		10 395 650	10 235 447
Sum anleggsmidler		10 650 290	10 247 837
Omløpsmidler			
Fordringer			
Andre kortsiktige fordringer		717 038	465 487
Sum fordringer		717 038	465 487
Investeringer			
Markedsbaserte aksjer	5	21 063 952	19 935 627
Markedsbaserte obligasjoner	5	0	2 014 200
Andre finansielle instrumenter	5	208 584	159 471
Sum investeringer		21 272 536	22 109 299
Bankinnskudd, kontanter o.l.	8	781	114 550
Sum omløpsmidler		21 990 355	22 689 335
Sum eiendeler		32 640 645	32 937 173

Da-Ka Invest AS

Side 3



Balanse

Da-Ka Invest AS

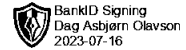
Egenkapital og gjeld	Note	2022	2021
Egenkapital			
Innskutt egenkapital			
Aksjekapital	9	1 803 000	1 803 000
Sum innskutt egenkapital		1 803 000	1 803 000
Opptjent egenkapital			
Annen egenkapital		30 262 303	30 757 989
Sum opptjent egenkapital		30 262 303	30 757 989
Sum egenkapital	10	32 065 303	32 560 989
Gjeld			
Kortsiktig gjeld			
Gjeld til kredittinstitusjoner		-36 892	109 333
Leverandørgjeld		12 575	7 742
Skyldig offentlige avgifter		312 018	178 361
Annen kortsiktig gjeld		287 640	80 747
Sum kortsiktig gjeld		575 342	376 183
Sum gjeld		575 342	376 183
Sum egenkapital og gjeld		32 640 645	32 937 173

Oslo, 16.07.2023
Styret i Da-Ka Invest AS

Dag Asbjørn Olavson
styreleder



Noter 2022 DA-KA Invest AS



Note 1 Regnskapsprinsipper

Årsregnskapet er satt opp i samsvar med regnskapsloven og NRS 8 - God regnskapsskikk for små foretak. Følgende regnskapsprinsipper er anvendt:

1-1 Skatt

Skattekostnaden i resultatregnskapet omfatter både periodens betalbare skatt og endring i utsatt skatt. Utsatt skatt er beregnet med 22% på grunnlag av de midlertidige forskjeller som eksisterer mellom regnskapsmessige og skattemessige verdier, samt ligningsmessig underskudd til fremføring ved utgangen av regnskapsåret. Skatteøkende og skattereduserende midlertidige forskjeller som reverserer eller kan reversere i samme periode er utlignet og nettoført.

1-2 Klassifisering og vurdering av balanseposter

Omløpsmidler og kortsiktig gjeld omfatter normalt poster som forfaller til betaling innen ett år etter balansedagen, samt poster som knytter seg til varekretsløpet. Øvrige poster er klassifisert som anleggsmidler/langsiktig gjeld.

Omløpsmidler vurderes til laveste verdi av anskaffelseskost og virkelig verdi. Kortsiktig gjeld balanseføres til nominelt beløp på opptakstidspunktet.

Anleggsmidler vurderes til anskaffelseskost, men nedskrives til gjenvinnbart beløp ved verdifall som forventes ikke å være forbigående. Gjenvinnbart beløp er det høyeste av netto salgsverdi og verdi i bruk. Langsiktig gjeld balanseføres til nominelt beløp på etableringstidspunktet.

1-3 Kortsiktige plasseringer

Kortsiktige plasseringer (markedsbaserte aksjer, andeler og finansielle instrumenter vurdert som omløpsmidler) vurderes til virkelig verdi på balansedagen jfr. Regnskapsloven § 5-8. Mottatt utbytte og andre utdelinger fra selskapene inntektsføres som annen finansinntekt. Andre finansielle instrumenter, markedsbaserte aksjer som ikke er vurdert til virkelig verdi, vurderes til laveste av anskaffelseskost og virkelig verdi jfr. Regnskapsloven § 5-2.

1-4 Fordringer

Kundefordringer og andre fordringer oppføres til pålydende etter fradrag for avsetning til forventet tap. Avsetning til tap gjøres på grunnlag av en individuell vurdering av de enkelte fordringene, og en uspesifisert avsetning for å dekke antatt tap.

1-5 Endring av regnskapsprinsipp

Det har ikke vært noen endring i regnskapsprinsipp

Note 2 Lønnskostnader, antall ansatte, godtgjørelser, lån

Selskapet har i 2022 sysselsatt en ansatt tilsvarende 0,75 årsverk.

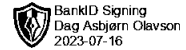
Lønnskostnader	2022	2021
Lønn	525 780	451 485
Arbeidsgiveravgift	83 329	63 659
Pensjonskostnader	-	-
Andre lønnsrelaterte ytelser	9 000	6 170
Sum	618 109	521 314

Note 3 Pensjonsforpliktelser

Selskapet er ikke pliktig til å ha tjenstepensjonsordning etter lov om obligatorisk tjenstepensjon.



Noter 2022
DA-KA Invest AS



Note 4 Lån til - og annen renteinntekt fra tilknyttede selskaper

Lån til tilknyttede selskaper er ført på egen regnskapslinje i balansen og utgjør kr 4 404 233. Av annen renteinntekt utgjør kr 100 041 renteinntekt fra tilknyttede selskaper.

Note 5 Aksjer og andeler i tilknyttede og andre foretak

Anleggsaksjer

Anleggsaksjer vurdert til anskaffelseskost, men nedskrevet til estimert virkelig verdi for verdifall som ikke ventes være forbigående jfr. regnskapsloven § 5-3. Nedskrivning reverseres til anskaffelseskost i den utstrekning grunnlag for nedskrivning ikke lenger er tilstede.

Tilknyttede selskaper	Eierandel i %	Antall aksjer, andeler	Anskaffelses kost	Balanseført verdi	Resultat 100% 2021(2020)	Egenkap. 100% 2021(2020)
Vardebygg AS, 2021 tall	23,16	1 158	5 208 750	5 208 750	3 818 756	15 669 243
The Broker Rest.drift AS 2020	25,00		1	1	80 916	-3 087 734
Homan Rest.drift AS 2020	25,00		1	1	-32 370	-7 507 684
Guttas Pubdrift AS 2020	25,00	250	650 000	650 000	-2 148 769	-7 700 807
Cafe Celsius AS 2020	25,00	250	25 000	25 000	-197 538	724 818
Drammen Rest.drift AS 2020	22,00	44	1	1	-179 525	-2 512 360
Fredrikstad Rest.drift AS 2020	20,00	50	500 000	1	-117 695	-3 610 984
Pizzahuset Rest.drift AS 2020	20,00	50	50 000	1	-220 420	-9 533 560
Sum			6 433 753	5 883 755	1 003 355	-17 559 068

Investeringene er regnskapsført etter kostmetoden. Investeringene er nedskrevet til estimert virkelig verdi hvor dette er ansett som riktig vurdering.

Aksjer og andeler i andre foretak

Omløpsmidler

Markedsbaserte aksjer og fin instrumenter er vurdert til virkelig verdi jfr. regnskapsloven § 5-8.

Markedsaksjer og fond	Ansk kost	Verdijustert	Virkelig verdi	Årets resf. verdiendr
	14 827 165	6 236 787	21 063 952	787 427

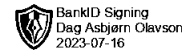
Markedsbaserte aksjer som ikke er vurdert til virkelig verdi, vurderes

vurderes til laveste av anskaffelseskost og virkelig verdi jfr. Regnskapsl. § 5-2.

Ansk kost	Verdijustert	Virkelig verdi	Årets resf. verdiendr
216 084	-	216 084	0



Noter 2022 DA-KA Invest AS



Note 6 Skatt	2022	2021
Betalbar skatt	-	-
Endring i utsatt skatt	-	-
Skattekostnad	-	-
Beregning av årets skattegrunnlag, betalbar €	2 022	2 021
Resultat før skattekostnad	1 077 314	1 329 228
Permanente forskjeller	-1 744 283	-2 156 487
Endring i midlertidige forskjeller	-14 250	500 000
Årets skattegrunnlag	-681 219	-327 259
Skatt 22%	-149 868	-71 997
Betalbar skatt på årets resultat	-149 868	-71 997

Jfr. NRS 8 velges å ikke bokføre utsatt skattefordel.

Note 7 Anleggsmidler	Kunst, ikke avskrivbare driftsmidler	Løsøre biler og inventar	Sum
Anskaffelseskost 01.01	12 390	0	12 390
Tilgang		285 000	285 000
Avgang til ansk kost		-	0
Anskaffelseskost 31.12.	12 390	285 000	297 390
Akk. avskrivninger 31.12.		42 750	42 750
Balansført verdi 31.12.	12 390	242 250	254 640
Årets avskrivninger	0	42 750	42 750

Note 8 Bundne midler, bankinnskudd	2022	2021
Skattetreks midler i bank	230 000	114 550
Bokført skyldig skattetrekk	230 000	114 550

Note 9 Antall aksjer, aksjeeiere m.v

Selskapets aksjekapital pr. 31.12. er kr 1 803 000 og består av:

	Antall	Pålydende	Bokført
A-aksjer	21	14 424,00	302 904
B-aksjer	104	14 424,00	1 500 096
Sum aksjekapital	125		1 803 000

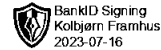
Alle aksjene gir samme rettigheter i selskapet.

Aksjonærer pr. 31.12. er:	Antall A-aksjer	Antall B-aksjer	Sum	Eierandel/ stemmerett
Bisk AS		52	52	41,6 %
Mago AS		52	52	41,6 %
Dag Asbjørn Olavson, styrets leder	21		21	16,8 %
Sum	21	104	125	100 %

Note 10 Egenkapital	Aksje-kapital	Annen EK	Sum
Egenkapital pr 1.1	1 803 000	30 757 989	32 560 989
Årets resultat		1 077 314	1 077 314
Tilleggs utbytte		-1 573 000	-1 573 000



PLUS REVISJON AS
Audit & Advisory



Til generalforsamlingen i Da-Ka Invest AS

Uavhengig revisors beretning

Konklusjon

Vi har revidert Da-Ka Invest AS sitt årsregnskap som viser et overskudd på kr 1 077 314. Årsregnskapet består av balanse per 31. desember 2022, resultatregnskap for regnskapsåret avsluttet per denne datoen og noter til årsregnskapet, herunder et sammendrag av viktige regnskapsprinsipper.

Etter vår mening

- oppfyller årsregnskapet gjeldende lovkrav, og
- gir årsregnskapet et rettviseende bilde av selskapets finansielle stilling per 31. desember 2022 og av dets resultat for regnskapsåret avsluttet per denne datoen i samsvar med regnskapslovens regler og god regnskapsskikk i Norge.

Grunnlag for konklusjonen

Vi har gjennomført revisjonen i samsvar med de internasjonale revisjonsstandardene International Standards on Auditing (ISA-ene). Våre oppgaver og plikter i henhold til disse standardene er beskrevet nedenfor under "Revisors oppgaver og plikter ved revisjonen av årsregnskapet". Vi er uavhengige av selskapet slik det kreves i lov, forskrift og International Code of Ethics for Professional Accountants (inkludert internasjonale uavhengighetsstandarder) utstedt av the International Ethics Standards Board for Accountants (IESBA-reglene), og vi har overholdt våre øvrige etiske forpliktelser i samsvar med disse kravene. Innhentet revisjonsbevis er etter vår vurdering tilstrekkelig og hensiktsmessig som grunnlag for vår konklusjon.

Ledelsens ansvar for årsregnskapet

Ledelsen (styret) er ansvarlig for å utarbeide årsregnskapet og for at det gir et rettviseende bilde i samsvar med regnskapslovens regler og god regnskapsskikk i Norge. Ledelsen er også ansvarlig for slik intern kontroll som den finner nødvendig for å kunne utarbeide et årsregnskap som ikke inneholder vesentlig feilinformasjon, verken som følge av misligheter eller utilsiktede feil.

Ved utarbeidelsen av årsregnskapet må ledelsen ta standpunkt til selskapets evne til fortsatt drift og opplyse om forhold av betydning for fortsatt drift. Forutsetningen om fortsatt drift skal legges til grunn for årsregnskapet så lenge det ikke er sannsynlig at virksomheten vil bli avvirket.

Revisors oppgaver og plikter ved revisjonen av årsregnskapet


Vårt mål er å oppnå betryggende sikkerhet for at årsregnskapet som helhet ikke inneholder vesentlig feilinformasjon, verken som følge av misligheter eller utilsiktede feil, og å avgi en revisjonsberetning som inneholder vår konklusjon. Betryggende sikkerhet er en høy grad av sikkerhet, men ingen garanti

Plus Revisjon AS

Rosenkrantz' gate 20, 0160 Oslo
Tlf: 23 03 91 60
www.plus-revisjon.no
Org.nr. 990 422 052 MVA, Foretaksregistrert



PLUS REVISJON AS
Audit & Advisory



for at en revisjon utført i samsvar med ISA-ene, alltid vil avdekke vesentlig feilinformasjon som eksisterer. Feilinformasjon kan oppstå som følge av misligheter eller utilsiktede feil. Feilinformasjon blir vurdert som vesentlig dersom den enkeltvis eller samlet med rimelighet kan forventes å påvirke økonomiske beslutninger som brukerne foretar basert på årsregnskapet.

For videre beskrivelse av revisors oppgaver og plikter vises det til:
<https://revisorforeningen.no/revisjonsberetninger>

Oslo, 16.07.2023
Plus Revisjon AS

Kolbjørn Framhus
statsautorisert revisor
(elektronisk signert)

Plus Revisjon AS
Rosenkrantz' gate 20, 0160 Oslo
Tlf: 23 03 91 60
www.plus-revisjon.no
Org.nr. 990 422 052 MVA, Foretaksregistrert