



## ÅRSREGNSKAPET FOR REGNSKAPSÅRET 2020 - GENERELL INFORMASJON

### Enheten

Organisasjonsnummer: 994 009 109  
Organisasjonsform: Aksjeselskap  
Foretaksnavn: KRICO AS  
Forretningsadresse: Oscars gate 26  
0352 OSLO

### Regnskapsår

Årsregnskapets periode: 01.01.2020 - 31.12.2020

### Konsern

Morselskap i konsern: Nei

### Regnskapsregler

Regler for små foretak benyttet: Ja  
Benyttet ved utarbeidelsen av årsregnskapet til selskapet: Regnskapslovens alminnelige regler

### Årsregnskapet fastsatt av kompetent organ

Bekreftet av representant for selskapet: MGI Regnskap AS  
Dato for fastsettelse av årsregnskapet: 13.04.2021

### Grunnlag for avgivelse

År 2020: Årsregnskapet er elektronisk innlevert  
År 2019: Tall er hentet fra elektronisk innlevert årsregnskap fra 2020

*Det er ikke krav til at årsregnskapet m.v. som sendes til Regnskapsregisteret er undertegnet. Kontrollen på at dette er utført ligger hos revisor/enhetens øverste organ. Sikkerheten ivaretas ved at innsender har rolle/rettighet for innsending av årsregnskapet via Altinn, og ved at det bekreftes at årsregnskapet er fastsatt av kompetent organ.*

Brønnøysundregistrene, 26.04.2022



### Resultatregnskap

Beløp i: NOK	Note	2020	2019
<b>RESULTATREGNSKAP</b>			
<b>Kostnader</b>			
Annen driftskostnad	1	49 687	32 810
<b>Sum kostnader</b>		<b>49 687</b>	<b>32 810</b>
<b>Driftsresultat</b>		<b>-49 687</b>	<b>-32 810</b>
<b>Finansinntekter og finanskostnader</b>			
Annen renteinntekt		380	1 269
Annen finansinntekt		1 412 429	701 461
Verdiøkning markedsbaserte omløpsmidler		406 097	1 726 590
<b>Sum finansinntekter</b>		<b>1 818 906</b>	<b>2 429 320</b>
Nedskrivning av finansielle eiendeler			47 539
Annen rentekostnad		4 236	11 970
Annen finanskostnad		429 936	327 484
<b>Sum finanskostnader</b>		<b>434 173</b>	<b>386 993</b>
<b>Netto finans</b>		<b>1 384 733</b>	<b>2 042 327</b>
<b>Ordinært resultat før skattekostnad</b>	2	<b>1 335 046</b>	<b>2 009 518</b>
Skattekostnad på ordinært resultat	2	-35 547	-10 181
<b>Ordinært resultat etter skattekostnad</b>		<b>1 370 593</b>	<b>2 019 699</b>
<b>Årsresultat</b>	5	<b>1 370 593</b>	<b>2 019 699</b>
<b>Årsresultat etter minoritetsinteresser</b>		<b>1 370 593</b>	<b>2 019 699</b>
<b>Totalresultat</b>		<b>1 370 593</b>	<b>2 019 699</b>
<b>Overføringer og disponeringer</b>			
Avsatt til annen egenkapital		1 370 593	2 019 699
<b>Sum overføringer og disponeringer</b>		<b>1 370 593</b>	<b>2 019 699</b>



### Balanse

Beløp i: NOK	Note	2020	2019
<b>BALANSE - EIENDELER</b>			
<b>Anleggsmidler</b>			
<b>Immaterielle eiendeler</b>			
<b>Finansielle anleggsmidler</b>			
Investeringer i aksjer og andeler	6	3 080 202	3 072 851
<b>Sum finansielle anleggsmidler</b>		<b>3 080 202</b>	<b>3 072 851</b>
<b>Sum anleggsmidler</b>		<b>3 080 202</b>	<b>3 072 851</b>
<b>Omløpsmidler</b>			
<b>Varer</b>			
<b>Investeringer</b>			
Markedsbaserte aksjer	6	16 712 420	18 040 162
Andre finansielle instrumenter	6	1 010 379	949 655
<b>Sum investeringer</b>		<b>17 722 799</b>	<b>18 989 817</b>
<b>Bankinnskudd, kontanter og lignende</b>			
Bankinnskudd, kontanter o.l.		233 870	79 101
<b>Sum bankinnskudd, kontanter og lignende</b>		<b>233 870</b>	<b>79 101</b>
<b>Sum omløpsmidler</b>		<b>17 956 669</b>	<b>19 068 918</b>
<b>SUM EIENDELER</b>		<b>21 036 871</b>	<b>22 141 768</b>
<b>BALANSE - EGENKAPITAL OG GJELD</b>			
<b>Egenkapital</b>			
<b>Innskutt egenkapital</b>			
Aksjekapital	4	789 364	789 364
Overkurs		14 265 098	16 595 098
<b>Sum innskutt egenkapital</b>		<b>15 054 462</b>	<b>17 384 462</b>
<b>Opptjent egenkapital</b>			



## Balanse

<b>Beløp i: NOK</b>	<b>Note</b>	<b>2020</b>	<b>2019</b>
Annen egenkapital	5	5 776 964	4 406 371
<b>Sum opptjent egenkapital</b>		<b>5 776 964</b>	<b>4 406 371</b>
<b>Sum egenkapital</b>	5	<b>20 831 426</b>	<b>21 790 833</b>
<b>Gjeld</b>			
<b>Langsiktig gjeld</b>			
Utsatt skatt	2	92 146	127 693
<b>Sum avsetninger for forpliktelser</b>		<b>92 146</b>	<b>127 693</b>
<b>Annen langsiktig gjeld</b>			
Øvrig langsiktig gjeld	3	113 299	201 500
<b>Sum annen langsiktig gjeld</b>		<b>113 299</b>	<b>201 500</b>
<b>Sum langsiktig gjeld</b>		<b>205 445</b>	<b>329 193</b>
<b>Kortsiktig gjeld</b>			
Betalbar skatt			21 743
<b>Sum kortsiktig gjeld</b>			<b>21 743</b>
<b>Sum gjeld</b>		<b>205 445</b>	<b>350 936</b>
<b>SUM EGENKAPITAL OG GJELD</b>		<b>21 036 871</b>	<b>22 141 768</b>



## Brønnøysundregistrene

### ÅRSREGNSKAP FOR REGNSKAPSÅRET 2020 - GENERELL INFORMASJON

Journalnummer: 2021 203865

#### Enheten

Organisasjonsnummer: 994 009 109  
Organisasjonsform: Aksjeselskap  
Foretaksnavn: KRICO AS  
Forretningsadresse: Oscars gate 26  
0352 OSLO

#### Regnskapsår

Årsregnskapets periode: 01.01.2020 - 31.12.2020

#### Konsern

Morselskap i konsern: Nei

#### Regnskapsregler

Regler for små foretak benyttet: Ja  
Benyttet ved utarbeidelsen av  
årsregnskapet til selskapet: Regnskapslovens alminnelige regler

#### Årsregnskapet fastsatt av kompetent organ

Bekreftet av representant for selskapet: MGI Regnskap AS  
Dato for fastsettelse av årsregnskapet: 13.04.2021

#### Revisjon

Selskapet har besluttet at årsregnskapet  
ikke skal revideres: Ja  
Årsregnskapet er utarbeidet av ekstern  
autorisert regnskapsfører: Ja  
Ekstern autorisert regnskapsfører har i  
løpet av regnskapsåret bistått ved den  
løpende regnskapsføringen eller utført  
andre tjenester for selskapet enn å  
utarbeide årsregnskapet: Ja

#### Grunnlag for avgivelse

År 2020: Årsregnskap er elektronisk innlevert.  
År 2019: Tall er hentet fra elektronisk innlevert årsregnskap fra 2020.

*Det er ikke krav til at årsregnskapet m.v. som sendes til Regnskapsregisteret er undertegnet. Kontrollen på at dette er utført ligger hos revisor/enhetens øverste organ. Sikkerheten ivaretas ved at innsender har rolle/rettighet for innsending av årsregnskapet via Altinn, og ved at det bekreftes at årsregnskapet er fastsatt av kompetent organ.*

Brønnøysundregistrene, 17.04.2021

---

Brønnøysundregistrene  
Postadresse: Postboks 900, 8910 Brønnøysund  
Telefon: 75 00 75 00  
E-post: firmapost@brreg.no Internett: www.brreg.no  
Organisasjonsnummer: 974 760 673



Organisasjonsnr: 994 009 109  
KRICO AS

## RESULTATREGNSKAP

<b>Beløp i: NOK</b>	<b>Note</b>	<b>2020</b>	<b>2019</b>
<b>RESULTATREGNSKAP</b>			
<b>Kostnader</b>			
Annen driftskostnad	1	49 687	32 810
<b>Sum kostnader</b>		<b>49 687</b>	<b>32 810</b>
<b>Driftsresultat</b>		<b>-49 687</b>	<b>-32 810</b>
<b>Finansinntekter og finanskostnader</b>			
Annen renteinntekt		380	1 269
Annen finansinntekt		1 412 429	701 461
Verdiøkning			
markedsbaserte omløpsmidler		406 097	1 726 590
<b>Sum finansinntekter</b>		<b>1 818 906</b>	<b>2 429 320</b>
<b>Nedskrivning av finansielle eiendeler</b>			
Annen rentekostnad		4 236	11 970
Annen finanskostnad		429 936	327 484
<b>Sum finanskostnader</b>		<b>434 173</b>	<b>386 993</b>
<b>Netto finans</b>		<b>1 384 733</b>	<b>2 042 327</b>
<b>Ordinært resultat før skattekostnad</b>			
Skattekostnad på ordinært resultat	2	1 335 046	2 009 518
Ordinært resultat etter skattekostnad	2	-35 547	-10 181
<b>Årsresultat</b>	5	<b>1 370 593</b>	<b>2 019 699</b>
<b>Årsresultat etter minoritetsinteresser</b>		<b>1 370 593</b>	<b>2 019 699</b>
<b>Totalresultat</b>		<b>1 370 593</b>	<b>2 019 699</b>
<b>Overføringer og disponeringer</b>			
Avsatt til annen egenkapital		1 370 593	2 019 699
<b>Sum overføringer og disponeringer</b>		<b>1 370 593</b>	<b>2 019 699</b>



Organisasjonsnr: 994 009 109  
KRICO AS

## BALANSE

Beløp i: NOK

Note	2020	2019
------	------	------

### BALANSE - EIENDELER

#### Anleggsmidler

##### Immaterielle eiendeler

##### Finansielle anleggsmidler

Investeringer i aksjer og andeler	6	3 080 202	3 072 851
Sum finansielle anleggsmidler		3 080 202	3 072 851
Sum anleggsmidler		3 080 202	3 072 851

#### Omløpsmidler

##### Varer

##### Investeringer

Markedsbaserte aksjer	6	16 712 420	18 040 162
Andre finansielle instrumenter	6	1 010 379	949 655
Sum investeringer		17 722 799	18 989 817

##### Bankinnskudd, kontanter og lignende

Bankinnskudd, kontanter o. l.		233 870	79 101
Sum bankinnskudd, kontanter og lignende		233 870	79 101

Sum omløpsmidler		17 956 669	19 068 918
------------------	--	------------	------------

SUM EIENDELER		21 036 871	22 141 768
---------------	--	------------	------------

### BALANSE - EGENKAPITAL OG GJELD

#### Egenkapital

##### Innskutt egenkapital

Aksjekapital	4	789 364	789 364
Overkurs		14 265 098	16 595 098
Sum innskutt egenkapital		15 054 462	17 384 462

##### Opptjent egenkapital

Annen egenkapital	5	5 776 964	4 406 371
Sum opptjent egenkapital		5 776 964	4 406 371

Sum egenkapital	5	20 831 426	21 790 833
-----------------	---	------------	------------

#### Gjeld



<b>Langsiktig gjeld</b>			
Utsatt skatt	2	92 146	127 693
<b>Sum avsetninger for forpliktelse</b>		<b>92 146</b>	<b>127 693</b>
<b>Annen langsiktig gjeld</b>			
Øvrig langsiktig gjeld	3	113 299	201 500
<b>Sum annen langsiktig gjeld</b>		<b>113 299</b>	<b>201 500</b>
<b>Sum langsiktig gjeld</b>		<b>205 445</b>	<b>329 193</b>
<b>Kortsiktig gjeld</b>			
Betalbar skatt			21 743
<b>Sum kortsiktig gjeld</b>			<b>21 743</b>
<b>Sum gjeld</b>		<b>205 445</b>	<b>350 936</b>
<b>SUM EGENKAPITAL OG GJELD</b>		<b>21 036 871</b>	<b>22 141 768</b>



Organisasjonsnr: 994 009 109  
KRICO AS

NOTEOPPLYSNINGER - SELSKAP - alle poster oppgitt i hele tall

Note

Regnskapsprinsipper

Note

Antall aksjer og aksjeeiere

<u>Aksjeklasse</u>	<u>Ant. aksjer</u>	<u>Pålydende</u>	<u>Bokført verdi</u>
Ordinaer	394682.00	2.00	789364.00

<u>Aksjeeiere - fritekst</u>	<u>Antall</u>	<u>Eierandel</u>	<u>Aksjeklasse</u>
ZEINER-HENRIKSEN KRISTIN	394682.00	100.00%	Ordinaer

<u>Sum</u>	<u>Sum antall</u>	<u>Sum eierandel</u>
	394682.00	100.00%

Note

Ytelser til ledende personer

Er det gitt ytelser til ledende person: Nei

Ytelser til daglig leder

<u>Ytelser</u>	<u>Lønn</u>	<u>Pensj.forpl.</u>	<u>Andre godtgj.</u>
----------------	-------------	---------------------	----------------------

Note

Antall årsverk i regnskapsåret

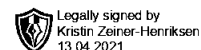
Virksomheten har hatt følgende antall årsverk:

0.00

Note

Lån og sikkerhetsstillelse til ledende personer og aksjeeiere

Er det gitt lån eller sikkerhetsstillelse til ledende personer: Nei



# Årsregnskap 2020 Krico AS

**Resultatregnskap  
Balanse  
Noter til regnskapet**


**Org.nr.: 994 009 109**



## Krico AS

### Resultatregnskap


<b>Driftsinntekter og driftskostnader</b>	<b>Note</b>	<b>2020</b>	<b>2019</b>
Annen driftskostnad	1	49 687	32 810
<b>Sum driftskostnader</b>		<b>49 687</b>	<b>32 810</b>
<b>Driftsresultat</b>		<b>-49 687</b>	<b>-32 810</b>
<b>Finansinntekter og finanskostnader</b>			
Annen renteinntekt		380	1 269
Annen finansinntekt		1 412 429	701 461
Verdiøkning markedsbaserte omløpsmidler		406 097	1 726 590
Nedskrivning av finansielle eiendeler		0	47 539
Annen rentekostnad		4 236	11 970
Annen finanskostnad		429 936	327 484
<b>Resultat av finansposter</b>		<b>1 384 733</b>	<b>2 042 327</b>
Ordinært resultat før skattekostnad	2	1 335 046	2 009 518
Skattekostnad på ordinært resultat	2	-35 547	-10 181
<b>Ordinært resultat</b>		<b>1 370 593</b>	<b>2 019 699</b>
<b>Årsresultat</b>	<b>5</b>	<b>1 370 593</b>	<b>2 019 699</b>
<b>Overføringer</b>			
Avsatt til annen egenkapital		1 370 593	2 019 699
<b>Sum overføringer</b>		<b>1 370 593</b>	<b>2 019 699</b>



## Krico AS

### Balanse

Eiendeler	Note	2020	2019
<b>Anleggsmidler</b>			
<b>Varige driftsmidler</b>			
<b>Finansielle anleggsmidler</b>			
Investeringer i aksjer og andeler	6	3 080 202	3 072 851
<b>Sum finansielle anleggsmidler</b>		<b>3 080 202</b>	<b>3 072 851</b>
<b>Sum anleggsmidler</b>		<b>3 080 202</b>	<b>3 072 851</b>
<b>Omløpsmidler</b>			
<b>Investeringer</b>			
Markedsbaserte aksjer	6	16 712 420	18 040 162
Andre finansielle instrumenter	6	1 010 379	949 655
<b>Sum investeringer</b>		<b>17 722 799</b>	<b>18 989 817</b>
<b>Bankinnskudd, kontanter og lignende</b>			
<b>Bankinnskudd, kontanter o.l.</b>		<b>233 870</b>	<b>79 101</b>
<b>Sum omløpsmidler</b>		<b>17 956 669</b>	<b>19 068 918</b>
<b>Sum eiendeler</b>		<b>21 036 871</b>	<b>22 141 768</b>



## Krico AS

### Balanse

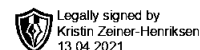
Egenkapital og gjeld	Note	2020	2019
<b>Egenkapital</b>			
<b>Innskutt egenkapital</b>			
Aksjekapital	4	789 364	789 364
Overkurs		14 265 098	16 595 098
<b>Sum innskutt egenkapital</b>		<b>15 054 462</b>	<b>17 384 462</b>
<b>Opptjent egenkapital</b>			
Annen egenkapital	5	5 776 964	4 406 371
<b>Sum opptjent egenkapital</b>		<b>5 776 964</b>	<b>4 406 371</b>
<b>Sum egenkapital</b>	5	<b>20 831 426</b>	<b>21 790 833</b>
<b>Gjeld</b>			
Utsatt skatt	2	92 146	127 693
<b>Sum avsetning for forpliktelser</b>		<b>92 146</b>	<b>127 693</b>
Øvrig langsiktig gjeld	3	113 299	201 500
<b>Sum annen langsiktig gjeld</b>		<b>113 299</b>	<b>201 500</b>
<b>Kortsiktig gjeld</b>			
Betalbar skatt		0	21 743
<b>Sum kortsiktig gjeld</b>		<b>0</b>	<b>21 743</b>
<b>Sum gjeld</b>		<b>205 445</b>	<b>350 936</b>
<b>Sum egenkapital og gjeld</b>		<b>21 036 871</b>	<b>22 141 768</b>

Lysaker, 13.04.2021

Styret i Krico AS

ZEINER-HENRIKSEN KRISTIN

Styrets leder



## Regnskapsprinsipper

Årsregnskapet er satt opp i samsvar med regnskapsloven og NRS 8 - God regnskapsskikk for små foretak.

### Skatt

Skattekostnaden i resultatregnskapet omfatter både periodens betalbare skatt og endring i utsatt skatt. Utsatt skatt er beregnet med 22 % på grunnlag av de midlertidige forskjeller som eksisterer mellom regnskapsmessige og skattemessige verdier, samt ligningsmessig underskudd til fremføring ved utgangen av regnskapsåret. Skatteøkende og skattereduserende midlertidige forskjeller som reverserer eller kan reverseres i samme periode er utlignet og nettoført.

### Klassifisering og vurdering av omløpsmidler

Omløpsmidler og kortsiktig gjeld omfatter normalt poster som forfaller til betaling innen ett år etter balansedagen, samt poster som knytter seg til varekretsløpet. Omløpsmidler vurderes til laveste verdi av anskaffelseskost og virkelig verdi.

## Note 1 Lønnskostnader


Krico AS har ikke hatt lønns- eller personalkostnader i 2020 og det foreligger heller ingen slike forpliktelser.

## Note 2 Skatt

<b>Årets skattekostnad</b>	<b>2020</b>	<b>2019</b>
Resultatført skatt på ordinært resultat:		
Betalbar skatt	0	21 743
Endring i utsatt skatt	-35 547	-31 924
<b>Skattekostnad ordinært resultat</b>	<b>-35 547</b>	<b>-10 181</b>
Skattepliktig inntekt:		
Ordinært resultat før skatt	1 335 046	2 009 518
Permanente forskjeller	-1 496 624	-2 055 794
Endring i midlertidige forskjeller	116 085	145 107
<b>Skattepliktig inntekt</b>	<b>-45 493</b>	<b>98 831</b>
Betalbar skatt i balansen:		
Betalbar skatt på årets resultat	0	21 743
<b>Sum betalbar skatt i balansen</b>	<b>0</b>	<b>21 743</b>

Skatteeffekten av midlertidige forskjeller og underskudd til fremføring som har gitt opphav til utsatt skatt og utsatte skattefordeler, spesifisert på typer av midlertidige forskjeller

	<b>2020</b>	<b>2019</b>	<b>Endring</b>
Gevinst – og tapskonto	464 340	580 425	116 085
<b>Sum</b>	<b>464 340</b>	<b>580 425</b>	<b>116 085</b>
Akkumulert fremførbart underskudd	-45 493	0	45 493
<b>Grunnlag for utsatt skatt</b>	<b>418 847</b>	<b>580 425</b>	<b>161 578</b>
<b>Utsatt skatt (22 %)</b>	<b>92 146</b>	<b>127 693</b>	<b>35 547</b>



## Note 3 Mellomværende med aksjonær

Selskapet har en rentebærende langsiktig gjeld til aksjonær ved utgangen av året på kr. 113 299  
Lånet er renteberegnet med den til enhver tid gjeldende skjermingsrente.

## Note 4 Aksjonærer

Aksjekapitalen i Krico AS pr. 31.12 består av:

	Antall	Pålydende	Bokført
Ordinære aksjer	394 682	2,0	789 364
<b>Sum</b>	<b>394 682</b>		<b>789 364</b>

### Eierstruktur

De største aksjonærene i % pr. 31.12 var:

	Ordinære	Eierandel	Stemmeandel
ZEINER-HENRIKSEN KRISTIN	394 682	100,0	100,0

Aksjer og opsjoner eiet av medlemmer i styret og daglig leder:

Navn	Verv	Ordinære
ZEINER-HENRIKSEN KRISTIN	Styrets leder	394 682
<b>Totalt antall aksjer</b>		<b>394 682</b>

## Note 5 Egenkapital

	Aksjekapital	Overkurs	Annen egenkapital	Sum egenkapital
Pr. 31.12.2019	789 364	16 595 098	4 406 371	21 790 833
<b>Pr 01.01.2020</b>	<b>789 364</b>	<b>16 595 098</b>	<b>4 406 371</b>	<b>21 790 833</b>
Nedsettelse overkurs		-2 330 000		-2 330 000
Årets resultat			1 370 593	1 370 593
<b>Pr 31.12.2020</b>	<b>789 364</b>	<b>14 265 098</b>	<b>5 776 964</b>	<b>20 831 426</b>

Årsregnskapet for 2020 er satt opp under forutsetning av fortsatt drift. Det bekreftes herved at denne forutsetningen er til stede.

## Note 6 Verdipapirer

	Anskaffelseskost	Balanseført verdi
Anleggsmidler / langsiktige investeringer	3 126 482	3 080 202
Omløpsmidler	17 676 968	17 722 799
<b>Sum</b>	<b>20 803 450</b>	<b>20 803 001</b>