



ÅRSREGNSKAPET FOR REGNSKAPSÅRET 2022 - GENERELL INFORMASJON

Enheten

Organisasjonsnummer: 915 186 076
Organisasjonsform: Aksjeselskap
Foretaksnavn: TVEDESTRAND DISTRIBUTJONSSERVICE AS
Forretningsadresse: Østre Grenstøl 10
4900 TVEDESTRAND

Regnskapsår

Årsregnskapets periode: 01.01.2022 - 31.12.2022

Konsern

Morselskap i konsern: Nei

Regnskapsregler

Regler for små foretak benyttet: Ja
Benyttet ved utarbeidelsen av årsregnskapet til selskapet: Regnskapslovens alminnelige regler

Årsregnskapet fastsatt av kompetent organ

Bekreftet av representant for selskapet: Bjørn-Erik Vabø-Andersen
Dato for fastsettelse av årsregnskapet: 15.06.2023

Grunnlag for avgivelse

År 2022: Årsregnskapet er elektronisk innlevert
År 2021: Tall er hentet fra elektronisk innlevert årsregnskap fra 2022

Det er ikke krav til at årsregnskapet m.v. som sendes til Regnskapsregisteret er undertegnet. Kontrollen på at dette er utført ligger hos revisor/enhetens øverste organ. Sikkerheten ivaretas ved at innsender har rolle/rettighet for innsending av årsregnskapet via Altinn, og ved at det bekreftes at årsregnskapet er fastsatt av kompetent organ.

Brønnøysundregistrene, 11.07.2024



Resultatregnskap

Beløp i: NOK	Note	2022	2021
RESULTATREGNSKAP			
Inntekter			
Salgsinntekt		58 250 363	45 696 108
Annen driftsinntekt		288 900	-89 343
Sum inntekter		58 539 263	45 606 765
Kostnader			
Varekostnad		47 583 463	35 691 855
Lønnskostnad	1	4 449 247	4 436 931
Avskrivning av driftsmidler og immaterielle eiendeler	2	109 300	50 000
Annen driftskostnad		4 853 938	3 580 045
Sum kostnader		56 995 947	43 758 831
Driftsresultat		1 543 315	1 847 935
Finansinntekter og finanskostnader			
Annen renteinntekt		2 523	1 425
Annen finansinntekt		18	2
Sum finansinntekter		2 542	1 427
Annen rentekostnad		48 175	-3 093
Annen finanskostnad		139 309	94 257
Sum finanskostnader		187 483	91 164
Netto finans		-184 942	-89 737
Ordinært resultat før skattekostnad		1 358 374	1 758 198
Skattekostnad på resultat	3	303 141	391 414
Ordinært resultat etter skattekostnad		1 055 233	1 366 783
Årsresultat	4	1 055 233	1 366 784
Årsresultat etter minoritetsinteresser		1 055 233	1 366 783
Totalresultat		1 055 233	1 366 783



Resultatregnskap

Beløp i: NOK	Note	2022	2021
Overføringer og disponeringer			
Avsatt til annen egenkapital		1 055 233	1 366 784
Sum overføringer og disponeringer		1 055 233	1 366 784



Balanse

Beløp i: NOK	Note	2022	2021
BALANSE - EIENDELER			
Anleggsmidler			
Immaterielle eiendeler			
Utsatt skattefordel	3	139 319	148 938
Sum immaterielle eiendeler		139 319	148 938
Varige driftsmidler			
Tomter, bygninger o.a. fast eiendom	2	260 433	140 333
Maskiner og anlegg	2	177 667	
Skip og flytende installasjoner	2		
Driftsløsøre, inventar o.a. utstyr	2		229 667
Sum varige driftsmidler	2	438 100	370 000
Finansielle anleggsmidler			
Investeringer i tilknyttet selskap		1 715 000	1 715 000
Sum finansielle anleggsmidler		1 715 000	1 715 000
Sum anleggsmidler		2 292 419	2 233 938
Omløpsmidler			
Varer			
Fordringer			
Kundefordringer		7 152 229	5 534 343
Andre kortsiktige fordringer		104 222	87 507
Sum fordringer		7 256 451	5 621 850
Bankinnskudd, kontanter og lignende			
Bankinnskudd, kontanter o.l.		903 849	1 556 154
Sum bankinnskudd, kontanter og lignende		903 849	1 556 154
Sum omløpsmidler		8 160 300	7 178 004
SUM EIENDELER		10 452 719	9 411 942



Balanse

Beløp i: NOK	Note	2022	2021
BALANSE - EGENKAPITAL OG GJELD			
Egenkapital			
Innskutt egenkapital			
Aksjekapital	5	527 800	527 800
Beholdning av egne aksjer	5		
Overkurs		55 600	55 600
Annen innskutt egenkapital		-15 000	-15 000
Sum innskutt egenkapital		568 400	568 400
Opptjent egenkapital			
Annen egenkapital		1 689 268	2 334 035
Sum opptjent egenkapital		1 689 268	2 334 035
Sum egenkapital	4	2 257 668	2 902 435
Gjeld			
Langsiktig gjeld			
Utsatt skatt	3		
Annen langsiktig gjeld			
Gjeld til kredittinstitusjoner		1 182 405	446 248
Sum annen langsiktig gjeld		1 182 405	446 248
Sum langsiktig gjeld		1 182 405	446 248
Kortsiktig gjeld			
Gjeld til kredittinstitusjoner		866 649	
Leverandørgjeld		4 715 791	4 159 708
Betalbar skatt	3	293 522	416 217
Skyldig offentlige avgifter		352 769	423 459
Annen kortsiktig gjeld		783 917	1 063 874
Sum kortsiktig gjeld		7 012 647	6 063 258
Sum gjeld		8 195 051	6 509 507
SUM EGENKAPITAL OG GJELD		10 452 719	9 411 942



Brønnøysundregistrene

ÅRSREGNSKAP FOR REGNSKAPSÅRET 2022 - GENERELL INFORMASJON

Journalnummer: 2023 519813

Enheten

Organisasjonsnummer: 915 186 076
Organisasjonsform: Aksjeselskap
Foretaksnavn: TVEDESTRAND DISTRIBUTJONSSERVICE AS
Forretningsadresse: Østre Grenstøl 10
4900 TVEDESTRAND

Regnskapsår

Årsregnskapets periode: 01.01.2022 - 31.12.2022

Konsern

Morselskap i konsern: Nei

Regnskapsregler

Regler for små foretak benyttet: Ja
Benyttet ved utarbeidelsen av
årsregnskapet til selskapet: Regnskapslovens alminnelige regler

Årsregnskapet fastsatt av kompetent organ

Bekreftet av representant for selskapet: Bjørn-Erik Vabø-Andersen
Dato for fastsettelse av årsregnskapet: 15.06.2023

Revisjon

Årsregnskapet er utarbeidet av ekstern
autorisert regnskapsfører: Ja
Ekstern autorisert regnskapsfører har i
løpet av regnskapsåret bistått ved den
løpende regnskapsføringen eller utført
andre tjenester for selskapet enn å
utarbeide årsregnskapet: Ja

Grunnlag for avgivelse

År 2022: Årsregnskap er elektronisk innlevert.
År 2021: Tall er hentet fra elektronisk innlevert årsregnskap fra 2022.

Det er ikke krav til at årsregnskapet m.v. som sendes til Regnskapsregisteret er undertegnet. Kontrollen på at dette er utført ligger hos revisor/enhetens øverste organ. Sikkerheten ivaretas ved at innsender har rolle/rettighet for innsending av årsregnskapet via Altinn, og ved at det bekreftes at årsregnskapet er fastsatt av kompetent organ.

Brønnøysundregistrene, 28.06.2023



Organisasjonsnr: 915 186 076
TVEDESTRAND DISTRIBUTJONSSERVICE AS

RESULTATREGNSKAP

Beløp i: NOK	Note	2022	2021
RESULTATREGNSKAP			
Inntekter			
Salgsinntekt		58 250 363	45 696 108
Annen driftsinntekt		288 900	-89 343
Sum inntekter		58 539 263	45 606 765
Kostnader			
Varekostnad		47 583 463	35 691 855
Lønnskostnad	1	4 449 247	4 436 931
Avskrivning av driftsmidler og immaterielle eiendeler	2	109 300	50 000
Annen driftskostnad		4 853 938	3 580 045
Sum kostnader		56 995 947	43 758 831
Driftsresultat		1 543 315	1 847 935
Finansinntekter og finanskostnader			
Annen renteinntekt		2 523	1 425
Annen finansinntekt		18	2
Sum finansinntekter		2 542	1 427
Annen rentekostnad		48 175	-3 093
Annen finanskostnad		139 309	94 257
Sum finanskostnader		187 483	91 164
Netto finans		-184 942	-89 737
Ordinært resultat før skattekostnad			
Skattekostnad på resultat	3	303 141	391 414
Ordinært resultat etter skattekostnad		1 055 233	1 366 783
Årsresultat	4	1 055 233	1 366 784
Årsresultat etter minoritetsinteresser		1 055 233	1 366 783
Totalresultat		1 055 233	1 366 783
Overføringer og disponeringer			
Avsatt til annen egenkapital		1 055 233	1 366 784
Sum overføringer og disponeringer		1 055 233	1 366 784



Organisasjonsnr: 915 186 076
TVEDESTRAND DISTRIBUTJONSSERVICE AS

BALANSE

Beløp i: NOK **Note** **2022** **2021**

BALANSE - EIENDELER

Anleggsmidler

Immaterielle eiendeler

Utsatt skattefordel	3	139 319	148 938
Sum immaterielle eiendeler		139 319	148 938

Varige driftsmidler

Tomter, bygninger o.a. fast eiendom	2	260 433	140 333
Maskiner og anlegg	2	177 667	
Skip og flytende installasjoner	2		
Driftsløsøre, inventar o. a. utstyr	2		229 667
Sum varige driftsmidler	2	438 100	370 000

Finansielle anleggsmidler

Investeringer i tilknyttet selskap		1 715 000	1 715 000
Sum finansielle anleggsmidler		1 715 000	1 715 000

Sum anleggsmidler		2 292 419	2 233 938
--------------------------	--	------------------	------------------

Omløpsmidler

Varer

Fordringer

Kundefordringer		7 152 229	5 534 343
Andre kortsiktige fordringer		104 222	87 507
Sum fordringer		7 256 451	5 621 850

Bankinnskudd, kontanter og lignende

Bankinnskudd, kontanter o. l.		903 849	1 556 154
Sum bankinnskudd, kontanter og lignende		903 849	1 556 154

Sum omløpsmidler		8 160 300	7 178 004
-------------------------	--	------------------	------------------

SUM EIENDELER		10 452 719	9 411 942
----------------------	--	-------------------	------------------

BALANSE - EGENKAPITAL OG GJELD

Egenkapital



Innskutt egenkapital			
Aksjekapital	5	527 800	527 800
Beholdning av egne aksjer	5		
Overkurs		55 600	55 600
Annen innskutt egenkapital		-15 000	-15 000
Sum innskutt egenkapital		568 400	568 400
Opptjent egenkapital			
Annen egenkapital		1 689 268	2 334 035
Sum opptjent egenkapital		1 689 268	2 334 035
Sum egenkapital	4	2 257 668	2 902 435
Gjeld			
Langsiktig gjeld			
Utsatt skatt	3		
Annen langsiktig gjeld			
Gjeld til			
kredittinstitusjoner		1 182 405	446 248
Sum annen langsiktig gjeld		1 182 405	446 248
Sum langsiktig gjeld		1 182 405	446 248
Kortsiktig gjeld			
Gjeld til			
kredittinstitusjoner		866 649	
Leverandørgjeld		4 715 791	4 159 708
Betalbar skatt	3	293 522	416 217
Skyldig offentlige avgifter		352 769	423 459
Annen kortsiktig gjeld		783 917	1 063 874
Sum kortsiktig gjeld		7 012 647	6 063 258
Sum gjeld		8 195 051	6 509 507
SUM EGENKAPITAL OG GJELD		10 452 719	9 411 942



Organisasjonsnr: 915 186 076
TVEDESTRAND DISTRIBUTJONSSERVICE AS

NOTEOPPLYSNINGER - SELSKAP - alle poster oppgitt i hele tall

Note

Antall årsverk i regnskapsåret
6.00

<u>Sum</u>	<u>Beløp</u>
<u>Balanseført verdi 31.12.</u>	<u>Varige driftsmidler Immaterielle eiend.</u>

Konsernregnskap

Morselskapet sitt navn

Forretningskontor for morselskapet

Begrunnelse for at datterselskap er utelatt fra konsolideringen

<u>Samlet beløp - tilknyttet selskap</u>	<u>Årets</u>	<u>Fjorårets</u>
--	--------------	------------------

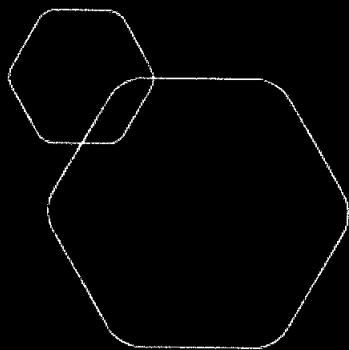
<u>Samlet beløp - foretak i samme konsern</u>	<u>Årets</u>	<u>Fjorårets</u>
---	--------------	------------------

<u>Samlet beløp - foretak i samme konsern</u>	<u>Årets</u>	<u>Fjorårets</u>
---	--------------	------------------

<u>Samlet beløp - felles kontrollert virksomhet</u>	<u>Årets</u>	<u>Fjorårets</u>
---	--------------	------------------

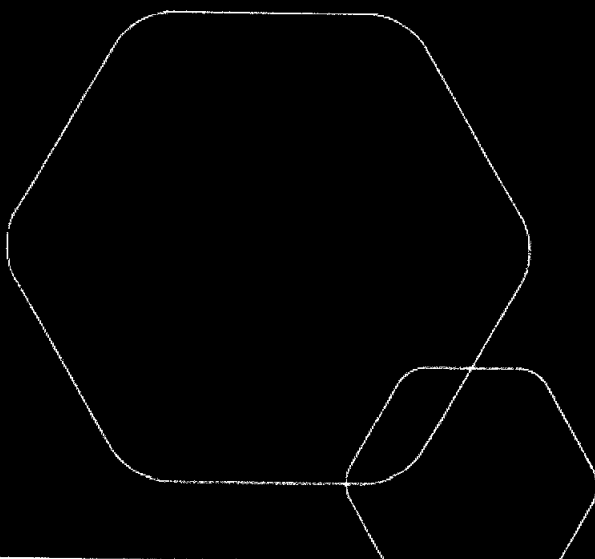
<u>Pantstillelse</u>	<u>Beløp</u>
----------------------	--------------

<u>Beholdning av egne aksjer</u>	<u>Antall</u>	<u>Pålydende</u>	<u>Andel av aksjek.</u>
----------------------------------	---------------	------------------	-------------------------



Årsregnskap 2022
Tvedestrand Distribusjonsservice AS

Resultatregnskap
Balanse
Noter til regnskapet



Org.nr.: 915 186 076



RESULTATREGNSKAP

TVEDESTRAND DISTRIBUTJONSSERVICE AS

DRIFTSINNEKTER OG DRIFTSKOSTNADER	Note	2022	2021
Salgsinntekt		58 250 363	45 696 108
Annen driftsinntekt		288 900	-89 343
Sum driftsinntekter		58 539 263	45 606 765
Varekostnad		47 583 463	35 691 855
Lønnskostnad	1	4 449 247	4 436 931
Avskrivning av driftsmidler og immaterielle eiendeler	2	109 300	50 000
Annen driftskostnad		4 853 938	3 580 045
Sum driftskostnader		56 995 947	43 758 831
Driftsresultat		1 543 315	1 847 935
FINANSINNEKTER OG FINANSKOSTNADER			
Annen renteinntekt		2 523	1 425
Annen finansinntekt		18	2
Annen rentekostnad		48 175	-3 093
Annen finanskostnad		139 309	94 257
Resultat av finansposter		-184 942	-89 737
Resultat før skattekostnad		1 358 374	1 758 198
Skattekostnad på resultat	3	303 141	391 414
Årsresultat	4	1 055 233	1 366 784
OVERFØRINGER			
Avsatt til annen egenkapital		1 055 233	1 366 784
Sum overføringer		1 055 233	1 366 784

TVEDESTRAND DISTRIBUTJONSSERVICE AS

SIDE 2



BALANSE

TVEDESTRAND DISTRIBUTJONSSERVICE AS

EIENDELER	Note	2022	2021
ANLEGGSMIDLER			
IMMATERIELLE EIENDELER			
Utsatt skattefordel	3	139 319	148 938
Sum immaterielle eiendeler		139 319	148 938
VARIGE DRIFTSMIDLER			
Tomter, bygninger o.a. fast eiendom	2	260 433	140 333
Maskiner og anlegg	2	177 667	0
Driftsløsøre, inventar o.a. utstyr	2	0	229 667
Sum varige driftsmidler	2	438 100	370 000
FINANSIELLE ANLEGGSMIDLER			
Investeringer i tilknyttet selskap		1 715 000	1 715 000
Sum finansielle anleggsmidler		1 715 000	1 715 000
Sum anleggsmidler		2 292 419	2 233 938
OMLØPSMIDLER			
FORDRINGER			
Kundefordringer		7 152 229	5 534 343
Andre kortsiktige fordringer		104 222	87 507
Sum fordringer		7 256 451	5 621 850
INVESTERINGER			
Bankinnskudd, kontanter o.l.		903 849	1 556 154
Sum omløpsmidler		8 160 300	7 178 004
Sum eiendeler		10 452 719	9 411 942

**BALANSE**

TVEDESTRAND DISTRIBUTJONSSERVICE AS

EGENKAPITAL OG GJELD	Note	2022	2021
EGENKAPITAL			
INNSKUTT EGENKAPITAL			
Aksjekapital	5	527 800	527 800
Overkurs		55 600	55 600
Annen innskutt egenkapital		-15 000	-15 000
Sum innskutt egenkapital		568 400	568 400
OPPTJENT EGENKAPITAL			
Annen egenkapital		1 689 268	2 334 035
Sum opptjent egenkapital		1 689 268	2 334 035
Sum egenkapital	4	2 257 668	2 902 435
GJELD			
ANNEN LANGSIKTIG GJELD			
Gjeld til kredittinstitusjoner		1 182 405	446 248
Sum annen langsiktig gjeld		1 182 405	446 248
KORTSIKTIG GJELD			
Gjeld til kredittinstitusjoner		866 649	0
Leverandørgjeld		4 715 791	4 159 708
Betalbar skatt	3	293 522	416 217
Skyldig offentlige avgifter		352 769	423 459
Annen kortsiktig gjeld		783 917	1 063 874
Sum kortsiktig gjeld		7 012 647	6 063 258
Sum gjeld		8 195 051	6 509 507
Sum egenkapital og gjeld		10 452 719	9 411 942

Tvedestrand, 15.06.2023
Styret i Tvedestrand Distribusjonsservice AS


Tor Anne Watnøy Hauge
styreleder


Odd Rune Espeland
styremedlem


Frode Halvard Høisnæs Larssen
styremedlem


Per Skaugen Bleikelia
styremedlem


Børn-Erik Vabø-Andersen
daglig leder

TVEDESTRAND DISTRIBUTJONSSERVICE AS

SIDE 4



Regnskapsprinsipper

Årsregnskapet er satt opp i samsvar med regnskapsloven og NRS 8 - God regnskapsskikk for små foretak.

DRIFTSINNTEKTER

Inntektsføring ved salg av varer skjer på leveringstidspunktet. Tjenester inntektsføres etter hvert som de leveres.

SKATT

Skattekostnaden i resultatregnskapet omfatter både periodens betalbare skatt og endring i utsatt skatt. Utsatt skatt er beregnet med 22 % på grunnlag av de midlertidige forskjeller som eksisterer mellom regnskapsmessige og skattemessige verdier, samt ligningsmessig underskudd til fremføring ved utgangen av regnskapsåret. Skatteøkende og skattereduserende midlertidige forskjeller som reverserer eller kan reverseres i samme periode er utlignet og nettoført.

KLASSIFISERING OG VURDERING AV ANLEGGSMIDLER

Anleggsmidler omfatter eiendeler bestemt til varig eie og bruk. Anleggsmidler er vurdert til anskaffelseskost. Varige driftsmidler balanseføres og avskrives over driftsmidlets økonomiske levetid. Avskrivningsperioden for fast eiendom anskaffet etter 2009 er dekomponert i en del som gjelder råbygget og en del som gjelder faste tekniske installasjoner. Varige driftsmidler nedskrives til gjenvinnbart beløp ved verdifall som forventes ikke å være forbigående. Gjenvinnbart beløp er det høyeste av netto salgsverdi og verdi i bruk. Verdi i bruk er nåverdi av fremtidige kontantstrømmer knyttet til eiendelen. Nedskrivningen reverseres når grunnlaget for nedskrivningen ikke lenger er til stede.

KLASSIFISERING OG VURDERING AV OMLØPSMIDLER

Omløpsmidler og kortsiktig gjeld omfatter normalt poster som forfaller til betaling innen ett år etter balansedagen, samt poster som knytter seg til varekretsløpet. Omløpsmidler vurderes til laveste verdi av anskaffelseskost og virkelig verdi.

FORDRINGER

Kundefordringer og andre fordringer oppføres til pålydende etter fradrag for avsetning til forventet tap. Avsetning til tap gjøres på grunnlag av en individuell vurdering av de enkelte fordringene.

Note 1 Lønnskostnader og antall årsverk

LØNSSKOSTNADER

	2022	2021
Lønninger	3 732 367	3 800 573
Arbeidsgiveravgift	616 275	498 462
Pensjonskostnader	63 947	109 920
Andre ytelser	36 658	27 975
Sum	4 449 247	4 436 930

Selskapet har i 2022 sysselsatt 6 årsverk.



Note 2 Anleggsmidler

	Bygninger og tomter	Driftsløsøre, inventar ol.	Sum
Anskaffelseskost pr. 01.01.22	160 000	260 000	420 000
+ Tilgang kjøpte driftsmidler	177 400		177 400
= Anskaffelseskost 31.12.22	337 400	260 000	597 400
Akkumulerte avskrivninger 31.12.22	76 967	82 333	159 300
= Bokført verdi 31.12.22	260 433	177 667	438 100
Årets ordinære avskrivninger	57 300	52 000	109 300
Økonomisk levetid	5-7 år	5 år	

Note 3 Skatt

Årets skattekostnad	2022	2021
Resultatført skatt på ordinært resultat:		
Betalbar skatt	293 522	416 217
Endring i utsatt skattefordel	9 619	-24 803
Skattekostnad ordinært resultat	303 141	391 414
Skattepliktig inntekt:		
Resultat før skatt	1 358 374	1 758 200
Permanente forskjeller	19 540	20 957
Endring i midlertidige forskjeller	-43 724	112 741
Skattepliktig inntekt	1 334 189	1 891 898
Betalbar skatt i balansen:		
Betalbar skatt på årets resultat	293 522	416 217
Sum betalbar skatt i balansen	293 522	416 217

Skatteeffekten av midlertidige forskjeller som har gitt opphav til utsatt skatt og utsatte skattefordeler, spesifisert på typer av midlertidige forskjeller

	2022	2021	Endring
Varige driftsmidler	-329 016	-381 200	-52 184
Fordringer	-304 252	-295 792	8 460
Sum	-633 268	-676 992	-43 724
Grunnlag for utsatt skattefordel	-633 268	-676 992	-43 724
Utsatt skattefordel (22 %)	-139 319	-148 938	-9 619



Note 4 Egenkapital

	Aksjekapital	Overkurs	Annen Innskutt egenkapital	Annen egenkapital	Sum egenkapital
Pr. 31.12.2021	527 800	55 600	-15 000	2 334 035	2 902 435
Årets resultat				1 055 233	1 055 233
Utbytte				-1 700 000	-1 700 000
Pr 31.12.2022	527 800	55 600	-15 000	1 689 268	2 257 668

Note 5 Aksjonærer

AKSJEKAPITALEN I TVEDESTRAND DISTRIBUTJONSSERVICE AS PR. 31.12 BESTÅR AV:

	Antall	Pålydende	Bokført
Ordinære aksjer	527 800	1,0	527 800
Sum	527 800		527 800

EIERSTRUKTUR

De største aksjonærene i % pr. 31.12 var:

	Ordinære	Eierandel	Stemmeandel
Tor Arne Hauge AS	245 390	46,5	46,5
BEVA Holding AS	130 339	24,7	24,7
Hofsnæs Invest AS	70 111	13,3	13,3
Espelund Eiendom og Utvikling AS	37 019	7,0	7,0
DALHOLT HOLDING AS	35 056	6,6	6,6
LOFTESNES INVEST AS	9 885	1,9	1,9
Totalt antall aksjer	527 800	100,0	100,0



Øygarden & Knudsen
Revisjon AS

Strømsbusletta 9 Q, 4847 ARENDAL
Telefon: 37 07 33 70
Giro: 2801 17 56826
E-post: post@okrevisjon.no
Org.nr/Rev. Nr. 991 403 701 MVA
Registrert revisjonsselskap
Autorisert regnskapsførerselskap

Til generalforsamlingen i Tvedestrand Distribusjonsservice AS

Uavhengig revisors beretning

Konklusjon

Vi har revidert Tvedestrand Distribusjonsservice AS sitt årsregnskap som viser et overskudd på kr 1 055 233. Årsregnskapet består av balanse per 31. desember 2022, resultatregnskap for regnskapsåret avsluttet per denne datoen og noter til årsregnskapet, herunder et sammendrag av viktige regnskapsprinsipper.

Etter vår mening

- oppfyller årsregnskapet gjeldende lovkrav, og
- gir årsregnskapet et rettviseende bilde av selskapets finansielle stilling per 31. desember 2022 og av dets resultat for regnskapsåret avsluttet per denne datoen i samsvar med regnskapslovens regler og god regnskapsskikk i Norge.

Grunnlag for konklusjonen

Vi har gjennomført revisjonen i samsvar med de internasjonale revisjonsstandardene International Standards on Auditing (ISA-ene). Våre oppgaver og plikter i henhold til disse standardene er beskrevet nedenfor under "Revisors oppgaver og plikter ved revisjonen av årsregnskapet". Vi er uavhengige av selskapet slik det kreves i lov, forskrift og International Code of Ethics for Professional Accountants (inkludert internasjonale uavhengighetsstandarder) utstedt av the International Ethics Standards Board for Accountants (IESBA-reglene), og vi har overholdt våre øvrige etiske forpliktelser i samsvar med disse kravene. Innhentet revisjonsbevis er etter vår vurdering tilstrekkelig og hensiktsmessig som grunnlag for vår konklusjon.

Ledelsens ansvar for årsregnskapet

Ledelsen (styret og daglig leder) er ansvarlig for å utarbeide årsregnskapet og for at det gir et rettviseende bilde i samsvar med regnskapslovens regler og god regnskapsskikk i Norge. Ledelsen er også ansvarlig for slik intern kontroll som den finner nødvendig for å kunne utarbeide et årsregnskap som ikke inneholder vesentlig feilinformasjon, verken som følge av misligheter eller utilsiktede feil.

Ved utarbeidelsen av årsregnskapet må ledelsen ta standpunkt til selskapets evne til fortsatt drift og opplyse om forhold av betydning for fortsatt drift. Forutsetningen om fortsatt drift skal legges til grunn for årsregnskapet så lenge det ikke er sannsynlig at virksomheten vil bli avvirket.

Revisors oppgaver og plikter ved revisjonen av årsregnskapet

Vårt mål er å oppnå betryggende sikkerhet for at årsregnskapet som helhet ikke inneholder vesentlig feilinformasjon, verken som følge av misligheter eller utilsiktede feil, og å avgi en revisjonsberetning som inneholder vår konklusjon. Betryggende sikkerhet er en høy grad av sikkerhet, men ingen garanti for at en revisjon utført i samsvar med ISA-ene, alltid vil avdekke vesentlig feilinformasjon som eksisterer. Feilinformasjon kan oppstå som følge av misligheter eller utilsiktede feil. Feilinformasjon


Medlem i Den norske Revisorforening



blir vurdert som vesentlig dersom den enkeltvis eller samlet med rimelighet kan forventes å påvirke økonomiske beslutninger som brukerne foretar basert på årsregnskapet.

For videre beskrivelse av revisors oppgaver og plikter vises det til:
<https://revisorforeningen.no/revisjonsberetninger>

Arendal, 15.6.2023
Øygarden & Knudsen Revisjon AS



Christian Knudsen
statsautorisert revisor