



ÅRSREGNSKAPET FOR REGNSKAPSÅRET 2023 - GENERELL INFORMASJON

Enheten

Organisasjonsnummer: 916 160 658
Organisasjonsform: Aksjeselskap
Foretaksnavn: LYNGESTAD CONSULTING AS
Forretningsadresse: Otto Amundsens vei 8
3610 KONGSBERG

Regnskapsår

Årsregnskapets periode: 01.01.2023 - 31.12.2023

Konsern

Morselskap i konsern: Nei

Regnskapsregler

Regler for små foretak benyttet: Ja
Benyttet ved utarbeidelsen av årsregnskapet til selskapet: Regnskapslovens alminnelige regler

Årsregnskapet fastsatt av kompetent organ

Bekreftet av representant for selskapet: Tor Olav Lyngestad
Dato for fastsettelse av årsregnskapet: 31.05.2024

Grunnlag for avgivelse

År 2023: Årsregnskapet er elektronisk innlevert
År 2022: Tall er hentet fra elektronisk innlevert årsregnskap fra 2023

Det er ikke krav til at årsregnskapet m.v. som sendes til Regnskapsregisteret er undertegnet. Kontrollen på at dette er utført ligger hos revisor/enhetens øverste organ. Sikkerheten ivaretas ved at innsender har rolle/rettighet for innsending av årsregnskapet via Altinn, og ved at det bekreftes at årsregnskapet er fastsatt av kompetent organ.

Brønnøysundregistrene, 20.03.2025



Resultatregnskap

Beløp i: NOK	Note	2023	2022
RESULTATREGNSKAP			
Inntekter			
Salgsinntekt		1 574 802	2 069 731
Sum inntekter		1 574 802	2 069 731
Kostnader			
Varekostnad		7 089	37 896
Lønnskostnad	1	1 143 598	1 350 324
Avskrivning på varige driftsmidler og immaterielle eiendeler	2	22 623	12 656
Annen driftskostnad		322 265	404 197
Sum kostnader		1 495 576	1 805 072
Driftsresultat		79 226	264 659
Finansinntekter og finanskostnader			
Annen renteinntekt		978	180
Annen finansinntekt		3 164	3 106
Verdiøkning av finansielle instrumenter vurdert til virkelig verdi		0	21 579
Sum finansinntekter		4 142	24 865
Nedskrivning av finansielle eiendeler		-349 692	0
Annen rentekostnad		506	152
Annen finanskostnad		310 000	0
Sum finanskostnader		-39 186	152
Netto finans		43 328	24 713
Resultat før skattekostnad		122 554	289 372
Skattekostnad	3, 4	18 342	58 923
Årsresultat		104 212	230 449
Overføringer og disponeringer			
Annen egenkapital		104 212	230 449
Sum overføringer og disponeringer		104 212	230 449



Balanse

Beløp i: NOK	Note	2023	2022
BALANSE - EIENDELER			
Anleggsmidler			
Immaterielle eiendeler			
Sum immaterielle eiendeler		0	0
Varige driftsmidler			
Driftsløsøre, inventar, verktøy, kontormaskiner, ol.	2	29 774	40 063
Sum varige driftsmidler		29 774	40 063
Finansielle anleggsmidler			
Investeringer i aksjer og andeler		1 500	0
Sum finansielle anleggsmidler		1 500	0
Sum anleggsmidler		31 274	40 063
Omløpsmidler			
Varer			
Fordringer			
Kundefordringer		368 633	632 290
Andre kortsiktige fordringer		41 402	34 406
Sum fordringer		410 034	666 696
Investeringer			
Andre finansielle instrumenter		0	150 308
Sum investeringer		0	150 308
Bankinnskudd, kontanter og lignende			
Bankinnskudd, kontanter og lignende		1 114 983	726 096
Sum bankinnskudd, kontanter og lignende		1 114 983	726 096
Sum omløpsmidler		1 525 017	1 543 100
SUM EIENDELER		1 556 291	1 583 163



Balanse

Beløp i: NOK	Note	2023	2022
BALANSE - EGENKAPITAL OG GJELD			
Egenkapital			
Innskutt egenkapital			
Aksjekapital		100 000	100 000
Sum innskutt egenkapital		100 000	100 000
Opptjent egenkapital			
Annen egenkapital		1 093 140	988 928
Sum opptjent egenkapital		1 093 140	988 928
Sum egenkapital		1 193 140	1 088 928
Gjeld			
Langsiktig gjeld			
Utsatt skatt	3, 4	903	661
Sum avsetninger for forpliktelser		903	661
Annen langsiktig gjeld			
Sum annen langsiktig gjeld		0	0
Sum langsiktig gjeld		903	661
Kortsiktig gjeld			
Leverandørgjeld		33 522	28 355
Betalbar skatt	3, 4	18 100	58 713
Skyldige offentlige avgifter		214 629	292 421
Annen kortsiktig gjeld		95 997	114 085
Sum kortsiktig gjeld		362 248	493 574
Sum gjeld		363 151	494 235
SUM EGENKAPITAL OG GJELD		1 556 291	1 583 163



Brønnøysundregistrene

ÅRSREGNSKAP FOR REGNSKAPSÅRET 2023 - GENERELL INFORMASJON

Journalnummer: 2024 498168

Enheten

Organisasjonsnummer: 916 160 658
Organisasjonsform: Aksjeselskap
Foretaksnavn: LYNDESTAD CONSULTING AS
Forretningsadresse: Otto Amundsens vei 8
3610 KONGSBERG

Regnskapsår

Årsregnskapets periode: 01.01.2023 - 31.12.2023

Konsern

Morselskap i konsern: Nei

Regnskapsregler

Regler for små foretak benyttet: Ja
Benyttet ved utarbeidelsen av
årsregnskapet til selskapet: Regnskapslovens alminnelige regler

Årsregnskapet fastsatt av kompetent organ

Bekreftet av representant for selskapet: Tor Olav Lyngestad
Dato for fastsettelse av årsregnskapet: 31.05.2024

Revisjon

Selskapet har besluttet at årsregnskapet
ikke skal revideres: Ja
Årsregnskapet er utarbeidet av ekstern
autorisert regnskapsfører: Ja
Ekstern autorisert regnskapsfører har i
løpet av regnskapsåret bistått ved den
løpende regnskapsføringen eller utført
andre tjenester for selskapet enn å
utarbeide årsregnskapet: Ja

Grunnlag for avgivelse

År 2023: Årsregnskap er elektronisk innlevert.
År 2022: Tall er hentet fra elektronisk innlevert årsregnskap fra 2023.

Det er ikke krav til at årsregnskapet m.v. som sendes til Regnskapsregisteret er undertegnet. Kontrollen på at dette er utført ligger hos revisor/enhetens øverste organ. Sikkerheten ivaretas ved at innsender har rolle/rettighet for innsending av årsregnskapet via Altinn, og ved at det bekreftes at årsregnskapet er fastsatt av kompetent organ.

Brønnøysundregistrene, 10.06.2024

Brønnøysundregistrene
Postadresse: Postboks 900, 8910 Brønnøysund
Telefon: 75 00 75 00
E-post: firmapost@brreg.no Internett: www.brreg.no
Organisasjonsnummer: 974 760 673



Organisasjonsnr: 916 160 658
LYNGESTAD CONSULTING AS

RESULTATREGNSKAP

Beløp i: NOK	Note	2023	2022
RESULTATREGNSKAP			
Inntekter			
Salgsinntekt		1 574 802	2 069 731
Sum inntekter		1 574 802	2 069 731
Kostnader			
Varekostnad		7 089	37 896
Lønnskostnad	1	1 143 598	1 350 324
Avskrivning på varige driftsmidler og immaterielle eiendeler	2	22 623	12 656
Annen driftskostnad		322 265	404 197
Sum kostnader		1 495 576	1 805 072
Driftsresultat		79 226	264 659
Finansinntekter og finanskostnader			
Annen renteinntekt		978	180
Annen finansinntekt		3 164	3 106
Verdiøkning av finansielle instrumenter vurdert til virkelig verdi		0	21 579
Sum finansinntekter		4 142	24 865
Nedskrivning av finansielle eiendeler		-349 692	0
Annen rentekostnad		506	152
Annen finanskostnad		310 000	0
Sum finanskostnader		-39 186	152
Netto finans		43 328	24 713
Resultat før skattekostnad		122 554	289 372
Skattekostnad	3, 4	18 342	58 923
Årsresultat		104 212	230 449
Overføringer og disponeringer			
Annen egenkapital		104 212	230 449
Sum overføringer og disponeringer		104 212	230 449



Organisasjonsnr: 916 160 658
LYNGESTAD CONSULTING AS

BALANSE

Beløp i: NOK	Note	2023	2022
BALANSE - EIENDELER			
Anleggsmidler			
Immaterielle eiendeler			
Sum immaterielle eiendeler		0	0
Varige driftsmidler			
Driftsløsøre, inventar, verktøy, kontormaskiner, ol.	2	29 774	40 063
Sum varige driftsmidler		29 774	40 063
Finansielle anleggsmidler			
Investeringer i aksjer og andeler		1 500	0
Sum finansielle anleggsmidler		1 500	0
Sum anleggsmidler		31 274	40 063
Omløpsmidler			
Varer			
Fordringer			
Kundefordringer		368 633	632 290
Andre kortsiktige fordringer		41 402	34 406
Sum fordringer		410 034	666 696
Investeringer			
Andre finansielle instrumenter		0	150 308
Sum investeringer		0	150 308
Bankinnskudd, kontanter og lignende			
Bankinnskudd, kontanter og lignende		1 114 983	726 096
Sum bankinnskudd, kontanter og lignende		1 114 983	726 096
Sum omløpsmidler		1 525 017	1 543 100
SUM EIENDELER		1 556 291	1 583 163

BALANSE - EGENKAPITAL OG GJELD

Egenkapital



Innskutt egenkapital		
Aksjekapital	100 000	100 000
Sum innskutt egenkapital	100 000	100 000
Opptjent egenkapital		
Annen egenkapital	1 093 140	988 928
Sum opptjent egenkapital	1 093 140	988 928
Sum egenkapital	1 193 140	1 088 928
Gjeld		
Langsiktig gjeld		
Utsatt skatt	903	661
Sum avsetninger for forpliktelses	903	661
Annen langsiktig gjeld		
Sum annen langsiktig gjeld	0	0
Sum langsiktig gjeld	903	661
Kortsiktig gjeld		
Leverandørgjeld	33 522	28 355
Betalbar skatt	18 100	58 713
Skyldige offentlige avgifter	214 629	292 421
Annen kortsiktig gjeld	95 997	114 085
Sum kortsiktig gjeld	362 248	493 574
Sum gjeld	363 151	494 235
SUM EGENKAPITAL OG GJELD	1 556 291	1 583 163



Organisasjonsnr: 916 160 658
LYNGESTAD CONSULTING AS

NOTEOPPLYSNINGER - SELSKAP - alle poster oppgitt i hele tall

Note

Regnskapsprinsipper

Årsregnskapet er satt opp i samsvar med regnskapsloven og god regnskapsskikk for små foretak. Salgsinntekter Inntektsføring ved salg av varer skjer på leveringstidspunktet. Tjenester inntektsføres etter hvert som de leveres. Klassifisering og vurdering av balanseposter Anleggsmidler er eiendeler bestemt til varig eie eller bruk. Eiendeler som er knyttet til varekretsløpet er klassifisert som omløpsmidler. Fordringer klassifiseres som omløpsmidler hvis de forfaller til betaling innen ett år etter transaksjonsdagen. Tilsvarende klassifiseres gjeld som kortsiktig hvis gjelden forfaller til betaling innen ett år. Omløpsmidler vurderes til laveste av anskaffelseskost og virkelig verdi. Kortsiktig gjeld balanseføres til nominelt beløp på etableringstidspunktet. Anleggsmidler vurderes til anskaffelseskost. Varige anleggsmidler avskrives etter en fornuftig avskrivningsplan. Anleggsmidlene nedskrives til virkelig verdi ved verdifall som ikke forventes å være forbigående. Langsiktig gjeld med unntak av andre avsetninger balanseføres til nominelt beløp på etableringstidspunktet. Fordringer Kundefordringer og andre fordringer er oppført i balansen til pålydende etter fradrag for avsetning til forventet tap. Avsetning til tap gjøres på grunnlag av individuelle vurderinger av de enkelte fordringene. Varige driftsmidler Varige driftsmidler balanseføres og avskrives over driftsmidlenes levetid dersom de har antatt levetid over 3 år og har en kostpris som overstiger kr 15 000. Direkte vedlikehold av driftsmidler kostnadsføres løpende under driftskostnader, mens påkostninger eller forbedringer tillegges driftsmidlets kostpris og avskrives i takt med driftsmidlet. Forøvrig er følgende regnskapsprinsipper anvendt: Forsikret pensjonsforpliktelse er ikke balanseført - kostnaden er lik premien. Leieavtaler er ikke balanseført. Skatt Skattekostnaden i resultatregnskapet omfatter både periodens betalbare skatt og endring i utsatt skatt. Utsatt skatt er beregnet med 22% på grunnlag av de midlertidige forskjeller som eksisterer mellom regnskapsmessige og skattemessige verdier, samt skattemessig underskudd til fremføring ved utgangen av regnskapsåret. Skatteøkende og skattereduserende midlertidige forskjeller som reverserer eller kan reversere i samme periode er fastsatt og skattevirkningen er beregnet på nettogrunnlaget. Selskapet har ikke endret regnskapsprinsipp fra 2022 til 2023.

Note

1

Antall årsverk i regnskapsåret

1.00

Sum Beløp

Note

2

Varige driftsmidler og immaterielle eiendeler



<u>Anskaffelseskost 01.01.</u>	<u>Varige driftsmidler</u>	<u>Immaterielle eiend.</u>
	65472.00	0.00
<u>Tilgang i året</u>	<u>Varige driftsmidler</u>	<u>Immaterielle eiend.</u>
	12334.00	0.00
<u>Anskaffelseskost 31.12.</u>	<u>Varige driftsmidler</u>	<u>Immaterielle eiend.</u>
	77806.00	0.00
<u>Samlede av-/nedskrivn.</u>	<u>Varige driftsmidler</u>	<u>Immaterielle eiend.</u>
	48032.00	0.00
<u>Balanseført verdi 31.12.</u>	<u>Varige driftsmidler</u>	<u>Immaterielle eiend.</u>
	29774.00	0.00
<u>Årets av-/nedskrivn.</u>	<u>Varige driftsmidler</u>	<u>Immaterielle eiend.</u>
	22623.00	0.00

Anskaffelseskost - balanseførte lånekostnader, egentilvirkede anleggsmidler

Goodwill spesifisert for hvert enkelt virksomhetskjøp

Avskrivningsplan for goodwill som er lenger enn fem år - begrunnelse

Mer om varige driftsmidler/immaterielle eiendeler

Konsernregnskap

Morselskapet sitt navn

Forretningskontor for morselskapet

Begrunnelse for at datterselskap er utelatt fra konsolideringen

Konsern, tilknyttet selskap m.v. - fordringer og gjeld

Fordringer

<u>Samlet beløp - tilknyttet selskap</u>	<u>Årets</u>	<u>Fjorårets</u>
<u>Samlet beløp - foretak i samme konsern</u>	<u>Årets</u>	<u>Fjorårets</u>
<u>Samlet beløp - foretak i samme konsern</u>	<u>Årets</u>	<u>Fjorårets</u>
<u>Samlet beløp - felles kontrollert virksomhet</u>	<u>Årets</u>	<u>Fjorårets</u>
<u>Pantstillelse</u>		<u>Beløp</u>



Beholdning av egne aksjer Antall Pålydende Andel av aksjek.

Note

Lån og sikkerhetsstillelse til medlemmer

Er det gitt lån eller sikkerhetsstillelse til ledende personer: Nei

Opplysninger om:

Medlemmer av:

Mer om lån og sikkerhetsstillelse



LYNGESTAD CONSULTING AS
916 160 658

Resultatregnskap

	Note	2023	2022
Driftsinntekter			
Salgsinntekt		1 574 802	2 069 731
Sum driftsinntekter		1 574 802	2 069 731
Driftskostnader			
Varekostnad		-7 089	-37 896
Lønnskostnad	1	-1 143 598	-1 350 324
Avskrivning på varige driftsmidler og immaterielle eiendeler	2	-22 623	-12 656
Annen driftskostnad		-322 265	-404 197
Sum driftskostnader		-1 495 576	-1 805 072
Driftsresultat		79 226	264 659
Finansinntekter			
Annen renteinntekt		978	180
Annen finansinntekt		3 164	3 106
Verdiøkning av finansielle instrumenter vurdert til virkelig verdi		0	21 579
Sum finansinntekter		4 142	24 865
Finanskostnader			
Nedskrivning av finansielle eiendeler		349 692	0
Annen rentekostnad		-506	-152
Annen finanskostnad		-310 000	0
Sum finanskostnader		39 186	-152
Netto finans		43 328	24 713
Resultat før skattekostnad		122 554	289 372
Skattekostnad	3, 4	-18 342	-58 923
Årsresultat		104 212	230 449
Overføringer			
Annen egenkapital		104 212	230 449
Sum overføringer		104 212	230 449



LYNGESTAD CONSULTING AS
916 160 658

Balanse

	Note	31.12.2023	31.12.2022
EIENDELER			
Anleggsmidler			
Varige driftsmidler			
Driftsløsøre, inventar, verktøy, kontormaskiner, ol.	2	29 774	40 063
Sum varige driftsmidler		29 774	40 063
Finansielle anleggsmidler			
Investeringer i aksjer og andeler		1 500	0
Sum finansielle anleggsmidler		1 500	0
Sum anleggsmidler		31 274	40 063
Omløpsmidler			
Fordringer			
Kundefordringer		368 633	632 290
Andre kortsiktige fordringer		41 402	34 406
Sum fordringer		410 034	666 696
Investeringer			
Andre finansielle instrumenter		0	150 308
Sum investeringer		0	150 308
Bankinnskudd, kontanter og lignende			
Bankinnskudd, kontanter og lignende		1 114 983	726 096
Sum bankinnskudd, kontanter og lignende		1 114 983	726 096
Sum omløpsmidler		1 525 017	1 543 100
SUM EIENDELER		1 556 291	1 583 163



LYNGESTAD CONSULTING AS
916 160 658

Balanse

	Note	31.12.2023	31.12.2022
EGENKAPITAL OG GJELD			
Egenkapital			
Innskutt egenkapital			
Aksjekapital		100 000	100 000
Sum innskutt egenkapital		100 000	100 000
Opptjent egenkapital			
Annen egenkapital		1 093 140	988 928
Sum opptjent egenkapital		1 093 140	988 928
Sum egenkapital		1 193 140	1 088 928
Gjeld			
Avsetning og forpliktelser			
Utsatt skatt	3, 4	903	661
Sum avsetning for forpliktelser		903	661
Kortsiktig gjeld			
Leverandørgjeld		33 522	28 355
Betalbar skatt	3, 4	18 100	58 713
Skyldige offentlige avgifter		214 629	292 421
Annen kortsiktig gjeld		95 997	114 085
Sum kortsiktig gjeld		362 248	493 574
Sum gjeld		363 151	494 235
SUM EGENKAPITAL OG GJELD		1 556 291	1 583 163

Kongsberg, 31.05.2024

Tor Olav Lyngestad
styrets leder / daglig leder



LYNGESTAD CONSULTING AS
916 160 658

Noter

Regnskapsprinsipper

Årsregnskapet er satt opp i samsvar med regnskapsloven og god regnskapsskikk for små foretak.

Salgsinntekter

Inntektsføring ved salg av varer skjer på leveringstidspunktet. Tjenester inntektsføres etter hvert som de leveres.

Klassifisering og vurdering av balanseposter

Anleggsmidler er eiendeler bestemt til varig eie eller bruk. Eiendeler som er knyttet til varekretsløpet er klassifisert som omløpsmidler. Fordringer klassifiseres som omløpsmidler hvis de forfaller til betaling innen ett år etter transaksjonsdagen. Tilsvarende klassifiseres gjeld som kortsiktig hvis gjelden forfaller til betaling innen ett år.

Omløpsmidler vurderes til laveste av anskaffelseskost og virkelig verdi. Kortsiktig gjeld balanseføres til nominelt beløp på etableringstidspunktet. Anleggsmidler vurderes til anskaffelseskost. Varige anleggsmidler avskrives etter en fornuftig avskrivningsplan. Anleggsmidlene nedskrives til virkelig verdi ved verdifall som ikke forventes å være forbigående. Langsiktig gjeld med unntak av andre avsetninger balanseføres til nominelt beløp på etableringstidspunktet.

Fordringer

Kundefordringer og andre fordringer er oppført i balansen til pålydende etter fradrag for avsetning til forventet tap. Avsetning til tap gjøres på grunnlag av individuelle vurderinger av de enkelte fordringene.

Varige driftsmidler

Varige driftsmidler balanseføres og avskrives over driftsmidlenes levetid dersom de har antatt levetid over 3 år og har en kostpris som overstiger kr 15 000. Direkte vedlikehold av driftsmidler kostnadsføres løpende under driftskostnader, mens påkostninger eller forbedringer tillegges driftsmidlets kostpris og avskrives i takt med driftsmidlet.

Forøvrig er følgende regnskapsprinsipper anvendt:

Forsikret pensjonsforpliktelse er ikke balanseført - kostnaden er lik premien. Leieavtaler er ikke balanseført.

Skatt

Skattekostnaden i resultatregnskapet omfatter både periodens betalbare skatt og endring i utsatt skatt. Utsatt skatt er beregnet med 22% på grunnlag av de midlertidige forskjeller som eksisterer mellom regnskapsmessige og skattemessige verdier, samt skattemessig underskudd til fremføring ved utgangen av regnskapsåret. Skatteøkende og skattereduserende midlertidige forskjeller som reverserer eller kan reversere i samme periode er fastsatt og skattevirkningen er beregnet på nettogrunnlaget.

Selskapet har ikke endret regnskapsprinsipp fra 2022 til 2023.



LYNGESTAD CONSULTING AS
916 160 658

Note 1 - Antall årsverk

Antall årsverk sysselsatt i regnskapsåret: 1

Note 2 - Varige driftsmidler og immaterielle eiendeler

	Varige driftsmidler
Anskaffelseskost 01.01.	65 472
Tilgang i året	12 334
Avgang i året	0
Anskaffelseskost 31.12.	77 806
Samlede avskrivninger, nedskrivninger og reverseringer av nedskrivninger	-48 032
Balanseført verdi per 31.12.	29 774
Avskrivninger, nedskrivninger og reverseringer av nedskrivninger i regnskapsåret	22 623

Note 3 - Spesifisering av skatt

Skattekostnad	2023	2022
Betalbar skatt på alminnelig inntekt	18 100	58 713
+/- Endringer i utsatt skatt/utsatt skattefordel	242	210
Skattekostnad	18 342	58 923
Skattepliktig inntekt		
Resultat før skatt	122 554	289 372
Permanente forskjeller	-39 186	-21 541
+/- Endring i midlertidige forskjeller	-1 096	-954
Skattepliktig inntekt	82 272	266 877
Betalbar skatt i balansen		
Betalbar skatt på årets resultat	18 100	58 713
Sum betalbar skatt i balansen	18 100	58 713

Note 4 - Midlertidige forskjeller - utsatt skatt/skattefordel


Utsatt skatt/utsatt skattefordel i balansen avsettes på grunnlag av forskjeller mellom regnskapsmessige og skattemessige verdier i henhold til norsk regnskapsstandard for skatt.

Midlertidige skatteøkende og skattereduserende forskjeller som kan utlignes er nettoført.

Midlertidige forskjeller knyttet til:	01.01.2023	31.12.2023	Endring
Anleggsmidler	3 008	4 104	-1 096
Netto forskjeller	3 008	4 104	-1 096
Sum midlertidige forskjeller som påvirker betalbar skatt	3 008	4 104	-1 096
Utsatt skatt 31.12.2023 basert på 22 %	661	903	-242

Lån og sikkerhetsstillelse til ledende personer, eiere med videre

Det er ikke gitt lån eller sikkerhetsstillelse til medlemmer av styrende organer.



Årsoppgjør for

LYNGESTAD CONSULTING AS


916160658

01.01.2023 - 31.12.2023

Innhold	Side
Resultatregnskap	2
Eiendeler	3
Egenkapital og gjeld	4
Noter	5



LYNGESTAD CONSULTING AS
916 160 658




Resultatregnskap

	Note	2023	2022
Driftsinntekter			
Salgsinntekt		1 574 802	2 069 731
Sum driftsinntekter		1 574 802	2 069 731
Driftskostnader			
Varekostnad		-7 089	-37 896
Lønnskostnad	1	-1 143 598	-1 350 324
Avskrivning på varige driftsmidler og immaterielle eiendeler	2	-22 623	-12 656
Annen driftskostnad		-322 265	-404 197
Sum driftskostnader		-1 495 576	-1 805 072
Driftsresultat		79 226	264 659
Finansinntekter			
Annen renteinntekt		978	180
Annen finansinntekt		3 164	3 106
Verdiøkning av finansielle instrumenter vurdert til virkelig verdi		0	21 579
Sum finansinntekter		4 142	24 865
Finanskostnader			
Nedskrivning av finansielle eiendeler		349 692	0
Annen rentekostnad		-506	-152
Annen finanskostnad		-310 000	0
Sum finanskostnader		39 186	-152
Netto finans		43 328	24 713
Resultat før skattekostnad		122 554	289 372
Skattekostnad	3, 4	-18 342	-58 923
Årsresultat		104 212	230 449
Overføringer			
Annen egenkapital		104 212	230 449
Sum overføringer		104 212	230 449



LYNGESTAD CONSULTING AS
916 160 658




Balanse

	Note	31.12.2023	31.12.2022
EIENDELER			
Anleggsmidler			
Varige driftsmidler			
Driftsløsøre, inventar, verktøy, kontormaskiner, ol.	2	29 774	40 063
Sum varige driftsmidler		29 774	40 063
Finansielle anleggsmidler			
Investeringer i aksjer og andeler		1 500	0
Sum finansielle anleggsmidler		1 500	0
Sum anleggsmidler		31 274	40 063
Omløpsmidler			
Fordringer			
Kundefordringer		368 633	632 290
Andre kortsiktige fordringer		41 402	34 406
Sum fordringer		410 034	666 696
Investeringer			
Andre finansielle instrumenter		0	150 308
Sum investeringer		0	150 308
Bankinnskudd, kontanter og lignende			
Bankinnskudd, kontanter og lignende		1 114 983	726 096
Sum bankinnskudd, kontanter og lignende		1 114 983	726 096
Sum omløpsmidler		1 525 017	1 543 100
SUM EIENDELER		1 556 291	1 583 163



LYNGESTAD CONSULTING AS
916 160 658



Balanse


	Note	31.12.2023	31.12.2022
EGENKAPITAL OG GJELD			
Egenkapital			
Innskutt egenkapital			
Aksjekapital		100 000	100 000
Sum innskutt egenkapital		100 000	100 000
Opptjent egenkapital			
Annen egenkapital		1 093 140	988 928
Sum opptjent egenkapital		1 093 140	988 928
Sum egenkapital		1 193 140	1 088 928
Gjeld			
Avsetning og forpliktelser			
Utsatt skatt	3, 4	903	661
Sum avsetning for forpliktelser		903	661
Kortsiktig gjeld			
Leverandørgjeld		33 522	28 355
Betalbar skatt	3, 4	18 100	58 713
Skyldige offentlige avgifter		214 629	292 421
Annen kortsiktig gjeld		95 997	114 085
Sum kortsiktig gjeld		362 248	493 574
Sum gjeld		363 151	494 235
SUM EGENKAPITAL OG GJELD		1 556 291	1 583 163

Kongsberg, 31.05.2024

Tor Olav Lyngestad
styrets leder / daglig leder



LYNGESTAD CONSULTING AS
916 160 658



Noter

Regnskapsprinsipper

Årsregnskapet er satt opp i samsvar med regnskapsloven og god regnskapsskikk for små foretak.

Salgsinntekter

Inntektsføring ved salg av varer skjer på leveringstidspunktet. Tjenester inntektsføres etter hvert som de leveres.

Klassifisering og vurdering av balanseposter

Anleggsmidler er eiendeler bestemt til varig eie eller bruk. Eiendeler som er knyttet til varekretsløpet er klassifisert som omløpsmidler. Fordringer klassifiseres som omløpsmidler hvis de forfaller til betaling innen ett år etter transaksjonsdagen. Tilsvarende klassifiseres gjeld som kortsiktig hvis gjelden forfaller til betaling innen ett år.

Omløpsmidler vurderes til laveste av anskaffelseskost og virkelig verdi. Kortsiktig gjeld balanseføres til nominelt beløp på etableringstidspunktet. Anleggsmidler vurderes til anskaffelseskost. Varige anleggsmidler avskrives etter en fornuftig avskrivningsplan. Anleggsmidlene nedskrives til virkelig verdi ved verdifall som ikke forventes å være forbigående. Langsiktig gjeld med unntak av andre avsetninger balanseføres til nominelt beløp på etableringstidspunktet.

Fordringer

Kundefordringer og andre fordringer er oppført i balansen til pålydende etter fradrag for avsetning til forventet tap. Avsetning til tap gjøres på grunnlag av individuelle vurderinger av de enkelte fordringene.

Varige driftsmidler

Varige driftsmidler balanseføres og avskrives over driftsmidlenes levetid dersom de har antatt levetid over 3 år og har en kostpris som overstiger kr 15 000. Direkte vedlikehold av driftsmidler kostnadsføres løpende under driftskostnader, mens påkostninger eller forbedringer tillegges driftsmidlets kostpris og avskrives i takt med driftsmidlet.

Forøvrig er følgende regnskapsprinsipper anvendt:

Forsikret pensjonsforpliktelse er ikke balanseført - kostnaden er lik premien. Leieavtaler er ikke balanseført.


Skatt

Skattekostnaden i resultatregnskapet omfatter både periodens betalbare skatt og endring i utsatt skatt. Utsatt skatt er beregnet med 22% på grunnlag av de midlertidige forskjeller som eksisterer mellom regnskapsmessige og skattemessige verdier, samt skattemessig underskudd til fremføring ved utgangen av regnskapsåret. Skatteøkende og skattereduserende midlertidige forskjeller som reverserer eller kan reversere i samme periode er fastsatt og skattevirkningen er beregnet på nettogrunnlaget.

Selskapet har ikke endret regnskapsprinsipp fra 2022 til 2023.



LYNGESTAD CONSULTING AS
916 160 658



Note 1 - Antall årsverk

Antall årsverk sysselsatt i regnskapsåret: 1

Note 2 - Varige driftsmidler og immaterielle eiendeler

	Varige driftsmidler
Anskaffelseskost 01.01.	65 472
Tilgang i året	12 334
Avgang i året	0
Anskaffelseskost 31.12.	77 806
Samlede avskrivninger, nedskrivninger og reverseringer av nedskrivninger	-48 032
Balanseført verdi per 31.12.	29 774
Avskrivninger, nedskrivninger og reverseringer av nedskrivninger i regnskapsåret	22 623

Note 3 - Spesifisering av skatt

Skattekostnad	2023	2022
Betalbar skatt på alminnelig inntekt	18 100	58 713
+/- Endringer i utsatt skatt/utsatt skattefordel	242	210
Skattekostnad	18 342	58 923
Skattepliktig inntekt		
Resultat før skatt	122 554	289 372
Permanente forskjeller	-39 186	-21 541
+/- Endring i midlertidige forskjeller	-1 096	-954
Skattepliktig inntekt	82 272	266 877
Betalbar skatt i balansen		
Betalbar skatt på årets resultat	18 100	58 713
Sum betalbar skatt i balansen	18 100	58 713

Note 4 - Midlertidige forskjeller - utsatt skatt/skattefordel

Utsatt skatt/utsatt skattefordel i balansen avsettes på grunnlag av forskjeller mellom regnskapsmessige og skattemessige verdier i henhold til norsk regnskapsstandard for skatt.

Midlertidige skatteøkende og skattereduserende forskjeller som kan utlignes er nettoført.

Midlertidige forskjeller knyttet til:	01.01.2023	31.12.2023	Endring
Anleggsmidler	3 008	4 104	-1 096
Netto forskjeller	3 008	4 104	-1 096
Sum midlertidige forskjeller som påvirker betalbar skatt	3 008	4 104	-1 096
Utsatt skatt 31.12.2023 basert på 22 %	661	903	-242

Lån og sikkerhetsstillelse til ledende personer, eiere med videre

Det er ikke gitt lån eller sikkerhetsstillelse til medlemmer av styrende organer.