



## ÅRSREGNSKAPET FOR REGNSKAPSÅRET 2023 - GENERELL INFORMASJON

### Enheten

Organisasjonsnummer: 998 229 391  
Organisasjonsform: Aksjeselskap  
Foretaksnavn: POLAR SEAFROZEN AS  
Forretningsadresse: Mjølstadnesvegen 22  
6092 FOSNAVÅG

### Regnskapsår

Årsregnskapets periode: 01.01.2023 - 31.12.2023

### Konsern

Morselskap i konsern: Nei

### Regnskapsregler

Regler for små foretak benyttet: Ja  
Benyttet ved utarbeidelsen av årsregnskapet til selskapet: Regnskapslovens alminnelige regler

### Årsregnskapet fastsatt av kompetent organ

Bekreftet av representant for selskapet: Bjørn Otterlei  
Dato for fastsettelse av årsregnskapet: 20.02.2024

### Grunnlag for avgivelse

År 2023: Årsregnskapet er elektronisk innlevert  
År 2022: Tall er hentet fra elektronisk innlevert årsregnskap fra 2023

*Det er ikke krav til at årsregnskapet m.v. som sendes til Regnskapsregisteret er undertegnet. Kontrollen på at dette er utført ligger hos revisor/enhetens øverste organ. Sikkerheten ivaretas ved at innsender har rolle/rettighet for innsending av årsregnskapet via Altinn, og ved at det bekreftes at årsregnskapet er fastsatt av kompetent organ.*

Brønnøysundregistrene, 16.07.2025



## Resultatregnskap

Beløp i: NOK	Note	2023	2022
<b>RESULTATREKNESKAP</b>			
<b>Inntekter</b>			
Salgsinntekt	1	513 982 888	563 118 476
Annen driftsinntekt		85 000	805 154
<b>Sum inntekter</b>		<b>514 067 888</b>	<b>563 923 629</b>
<b>Kostnader</b>			
Varekostnad		472 296 121	508 382 562
Lønnskostnad	2	7 099 524	6 413 982
Avskrivning av driftsmidler og immaterielle eiendeler	3	390 193	246 710
Annen driftskostnad	2, 4	25 496 157	40 211 674
<b>Sum kostnader</b>		<b>505 281 994</b>	<b>555 254 928</b>
<b>Driftsresultat</b>		<b>8 785 894</b>	<b>8 668 702</b>
<b>Finansinntekter og finanskostnader</b>			
Anna renteinntekt		1 753 793	457 614
Annen finansinntekt		3 991 828	1 556 812
<b>Sum finansinntekter</b>		<b>5 745 621</b>	<b>2 014 426</b>
Annan rentekostnad		4 745 484	2 927 155
Annen finanskostnad		4 138 865	1 658 587
<b>Sum finanskostnader</b>		<b>8 884 349</b>	<b>4 585 742</b>
<b>Netto finans</b>		<b>-3 138 728</b>	<b>-2 571 316</b>
<b>Ordinært resultat før skattekostnad</b>		<b>5 647 166</b>	<b>6 097 386</b>
Skattekostnad på resultat	5	1 285 129	1 401 243
<b>Ordinært resultat etter skattekostnad</b>		<b>4 362 037</b>	<b>4 696 143</b>
<b>Årsresultat</b>		<b>4 362 037</b>	<b>4 696 143</b>
<b>Årsresultat etter minoritetsinteresser</b>		<b>4 362 037</b>	<b>4 696 143</b>
<b>Totalresultat</b>		<b>4 362 037</b>	<b>4 696 143</b>



## Resultatregnskap

<b>Beløp i: NOK</b>	<b>Note</b>	<b>2023</b>	<b>2022</b>
<b>Overføringer og disponeringar</b>			
Ordinært utbytte		2 428 179	3 009 061
Avsatt til annen egenkapital		1 933 858	1 687 082
<b>Sum overføringer og disponeringar</b>		<b>4 362 037</b>	<b>4 696 143</b>



## Balanse

Beløp i: NOK	Note	2023	2022
<b>BALANSE - EIGEDELAR</b>			
<b>Anleggsmiddel</b>			
<b>Immaterielle egedelar</b>			
Lisenser og programvare	3	1 160 000	993 429
Utsett skattefordel	5		17 758
<b>Sum immaterielle egedelar</b>		<b>1 160 000</b>	<b>1 011 187</b>
<b>Varige driftsmiddel</b>			
Tomter, bygninger o.a. fast eiendom	3	5 793 000	5 913 200
Driftsløsøre, inventar, kontormaskiner	3	914 000	914 600
<b>Sum varige driftsmiddel</b>	6	<b>6 707 000</b>	<b>6 827 800</b>
<b>Finansielle anleggsmiddel</b>			
Investeringer i aksjer og andeler		6 078	6 078
<b>Sum finansielle anleggsmiddel</b>		<b>6 078</b>	<b>6 078</b>
<b>Sum anleggsmiddel</b>		<b>7 873 077</b>	<b>7 845 064</b>
<b>Omløpsmiddel</b>			
<b>Varer</b>			
<b>Sum varer</b>	6	<b>6 690 903</b>	<b>10 926 318</b>
<b>Krav</b>			
Kundefordringer	6, 7	72 241 039	65 110 999
Andre kortsiktige fordringer		2 847 901	4 254 184
<b>Sum krav</b>		<b>75 088 940</b>	<b>69 365 183</b>
<b>Bankinnskott, kontantar og liknande</b>			
Bankinnskudd, kontanter o.l.	8	11 888 390	3 338 882
<b>Sum bankinnskott, kontantar og liknande</b>		<b>11 888 390</b>	<b>3 338 882</b>
<b>Sum omløpsmiddel</b>		<b>93 668 233</b>	<b>83 630 382</b>
<b>SUM EIGEDELAR</b>		<b>101 541 310</b>	<b>91 475 447</b>



## Balanse

Beløp i: NOK	Note	2023	2022
<b>BALANSE - EIGENKAPITAL OG GJELD</b>			
<b>Eigenkapital</b>			
<b>Innskoten eigenkapital</b>			
Aksjekapital	9	3 162 060	3 162 060
Behaldning av egne aksjar	9	-1 301 940	-1 301 940
Overkurs		14 586 814	12 097 764
<b>Sum innskoten eigenkapital</b>	<b>10</b>	<b>16 446 934</b>	<b>13 957 884</b>
<b>Opptent eigenkapital</b>			
Annen egenkapital		1 134 542	1 689 734
Udisponert resultat			
<b>Sum opptent eigenkapital</b>		<b>1 134 542</b>	<b>1 689 734</b>
<b>Sum eigenkapital</b>	<b>10</b>	<b>17 581 476</b>	<b>15 647 618</b>
<b>Gjeld</b>			
<b>Langsiktig gjeld</b>			
Utsett skatt		3 672	
<b>Sum avsetjingar for plikter</b>		<b>3 672</b>	
<b>Anna langsiktig gjeld</b>			
Gjeld til kredittinstitusjonar	6	5 025 000	5 300 000
<b>Sum anna langsiktig gjeld</b>		<b>5 025 000</b>	<b>5 300 000</b>
<b>Sum langsiktig gjeld</b>		<b>5 028 672</b>	<b>5 300 000</b>
<b>Kortsiktig gjeld</b>			
Gjeld til kredittinstitusjoner	6, 7	25 835 017	40 138 131
Leverandørgjeld		44 734 602	23 912 248
Betalbar skatt	5	3 086 915	1 400 345
Skyldig offentlige avgifter		1 124 863	595 950
Utbytte		2 428 179	3 009 061
Annen kortsiktig gjeld		1 721 587	1 472 093
<b>Sum kortsiktig gjeld</b>		<b>78 931 162</b>	<b>70 527 829</b>
<b>Sum gjeld</b>		<b>83 959 834</b>	<b>75 827 829</b>
<b>SUM EIGENKAPITAL OG GJELD</b>		<b>101 541 310</b>	<b>91 475 447</b>



## Balanse

<b>Beløp i: NOK</b>	<b>Note</b>	<b>2023</b>	<b>2022</b>
<b>POSTAR UTANOM BALANSEN</b>			
Garantistillingar	6		
Pantstellingar	6		



## Brønnøysundregistrene

### ÅRSREGNSKAP FOR REGNSKAPSÅRET 2023 - GENERELL INFORMASJON

Journalnummer: 2024 337716

#### Enheten

Organisasjonsnummer: 998 229 391  
Organisasjonsform: Aksjeselskap  
Foretaksnavn: POLAR SEAFROZEN AS  
Forretningsadresse: Mjølstadnesvegen 22  
6092 FOSNAVÅG

#### Regnskapsår

Årsregnskapets periode: 01.01.2023 - 31.12.2023

#### Konsern

Morselskap i konsern: Nei

#### Regnskapsregler

Regler for små foretak benyttet: Ja  
Benyttet ved utarbeidelsen av  
årsregnskapet til selskapet: Regnskapslovens alminnelige regler

#### Årsregnskapet fastsatt av kompetent organ

Bekreftet av representant for selskapet: Bjørn Otterlei  
Dato for fastsettelse av årsregnskapet: 20.02.2024

#### Grunnlag for avgivelse

År 2023: Årsregnskap er elektronisk innlevert.  
År 2022: Tall er hentet fra elektronisk innlevert årsregnskap fra 2023.

*Det er ikke krav til at årsregnskapet m.v. som sendes til Regnskapsregisteret er undertegnet. Kontrollen på at dette er utført ligger hos revisor/enhetens øverste organ. Sikkerheten ivaretas ved at innsender har rolle/rettighet for innsending av årsregnskapet via Altinn, og ved at det bekreftes at årsregnskapet er fastsatt av kompetent organ.*

Brønnøysundregistrene, 26.03.2024



Organisasjonsnr: 998 229 391  
POLAR SEAFROZEN AS

## RESULTATREGNSKAP

<b>Beløp i: NOK</b>	<b>Note</b>	<b>2023</b>	<b>2022</b>
<b>RESULTATREKNESKAP</b>			
<b>Inntekter</b>			
Salgsinntekt	1	513 982 888	563 118 476
Annen driftsinntekt		85 000	805 154
<b>Sum inntekter</b>		<b>514 067 888</b>	<b>563 923 629</b>
<b>Kostnader</b>			
Varekostnad		472 296 121	508 382 562
Lønnskostnad	2	7 099 524	6 413 982
Avskrivning av driftsmidler og immaterielle eiendeler	3	390 193	246 710
Annen driftskostnad	2, 4	25 496 157	40 211 674
<b>Sum kostnader</b>		<b>505 281 994</b>	<b>555 254 928</b>
<b>Driftsresultat</b>		<b>8 785 894</b>	<b>8 668 702</b>
<b>Finansinntekter og finanskostnader</b>			
Anna renteinntekt		1 753 793	457 614
Annen finansinntekt		3 991 828	1 556 812
<b>Sum finansinntekter</b>		<b>5 745 621</b>	<b>2 014 426</b>
Annan rentekostnad		4 745 484	2 927 155
Annen finanskostnad		4 138 865	1 658 587
<b>Sum finanskostnader</b>		<b>8 884 349</b>	<b>4 585 742</b>
<b>Netto finans</b>		<b>-3 138 728</b>	<b>-2 571 316</b>
<b>Ordinært resultat før skattekostnad</b>			
Skattekostnad på resultat	5	1 285 129	1 401 243
<b>Ordinært resultat etter skattekostnad</b>		<b>4 362 037</b>	<b>4 696 143</b>
<b>Årsresultat</b>		<b>4 362 037</b>	<b>4 696 143</b>
<b>Årsresultat etter minoritetsinteresser</b>		<b>4 362 037</b>	<b>4 696 143</b>
<b>Totalresultat</b>		<b>4 362 037</b>	<b>4 696 143</b>
<b>Overføringer og disponeringar</b>			
Ordinært utbytte		2 428 179	3 009 061
Avsatt til annen egenkapital		1 933 858	1 687 082
<b>Sum overføringer og disponeringar</b>		<b>4 362 037</b>	<b>4 696 143</b>





Organisasjonsnr: 998 229 391  
POLAR SEAFROZEN AS

## BALANSE

Beløp i: NOK	Note	2023	2022
<b>BALANSE - EIGEDELAR</b>			
<b>Anleggsmiddel</b>			
<b>Immaterielle egedelar</b>			
Lisenser og programvare	3	1 160 000	993 429
Utsett skattefordel	5		17 758
<b>Sum immaterielle egedelar</b>		<b>1 160 000</b>	<b>1 011 187</b>
<b>Varige driftsmiddel</b>			
Tomter, bygninger o.a. fast eiendom	3	5 793 000	5 913 200
Driftsløsøre, inventar, kontormaskiner	3	914 000	914 600
<b>Sum varige driftsmiddel</b>	<b>6</b>	<b>6 707 000</b>	<b>6 827 800</b>
<b>Finansielle anleggsmiddel</b>			
Investeringer i aksjer og andeler		6 078	6 078
<b>Sum finansielle anleggsmiddel</b>		<b>6 078</b>	<b>6 078</b>
<b>Sum anleggsmiddel</b>		<b>7 873 077</b>	<b>7 845 064</b>
<b>Omløpsmiddel</b>			
<b>Varer</b>			
<b>Sum varer</b>	<b>6</b>	<b>6 690 903</b>	<b>10 926 318</b>
<b>Krav</b>			
Kundefordringer	6, 7	72 241 039	65 110 999
Andre kortsiktige fordringer		2 847 901	4 254 184
<b>Sum krav</b>		<b>75 088 940</b>	<b>69 365 183</b>
<b>Bankinnskott, kontantar og liknande</b>			
Bankinnskudd, kontanter o. l.	8	11 888 390	3 338 882
<b>Sum bankinnskott, kontantar og liknande</b>		<b>11 888 390</b>	<b>3 338 882</b>
<b>Sum omløpsmiddel</b>		<b>93 668 233</b>	<b>83 630 382</b>
<b>SUM EIGEDELAR</b>		<b>101 541 310</b>	<b>91 475 447</b>

## BALANSE - EIGENKAPITAL OG GJELD

**Eigenkapital**  
**Innskoten eigenkapital**



Aksjekapital	9	3 162 060	3 162 060
Behaldning av egne aksjar	9	-1 301 940	-1 301 940
Overkurs		14 586 814	12 097 764
<b>Sum innskoten egenkapital</b>	<b>10</b>	<b>16 446 934</b>	<b>13 957 884</b>
<b>Opptent egenkapital</b>			
Annen egenkapital		1 134 542	1 689 734
Udisponert resultat			
<b>Sum opptent egenkapital</b>		<b>1 134 542</b>	<b>1 689 734</b>
<b>Sum egenkapital</b>	<b>10</b>	<b>17 581 476</b>	<b>15 647 618</b>
<b>Gjeld</b>			
<b>Langsiktig gjeld</b>			
Utsett skatt		3 672	
<b>Sum avsetjingar for plikter</b>		<b>3 672</b>	
<b>Anna langsiktig gjeld</b>			
Gjeld til			
kredittinstitusjonar	6	5 025 000	5 300 000
<b>Sum anna langsiktig gjeld</b>		<b>5 025 000</b>	<b>5 300 000</b>
<b>Sum langsiktig gjeld</b>		<b>5 028 672</b>	<b>5 300 000</b>
<b>Kortsiktig gjeld</b>			
Gjeld til			
kredittinstitusjoner	6, 7	25 835 017	40 138 131
Leverandørgjeld		44 734 602	23 912 248
Betalbar skatt	5	3 086 915	1 400 345
Skyldig offentlige avgifter		1 124 863	595 950
Utbytte		2 428 179	3 009 061
Annen kortsiktig gjeld		1 721 587	1 472 093
<b>Sum kortsiktig gjeld</b>		<b>78 931 162</b>	<b>70 527 829</b>
<b>Sum gjeld</b>		<b>83 959 834</b>	<b>75 827 829</b>
<b>SUM EIGENKAPITAL OG GJELD</b>		<b>101 541 310</b>	<b>91 475 447</b>
<b>POSTAR UTANOM BALANSEN</b>			
Garantistillingar	6		
Pantstellingar	6		



Organisasjonsnr: 998 229 391  
POLAR SEAFROZEN AS

NOTEOPPLYSNINGER - SELSKAP - alle poster oppgitt i hele tall

Note  
2

Tal på årsverk i regnskapsåret  
5.00

Sum Beløp

Balanseført verdi 31.12. Varige driftsmiddel Immaterielle eigned.

Konsernregnskap

Morselskapet sitt navn

Forretningskontor for morselskapet

Grunn til at dotterselskap ikke er tatt med i konsolideringa

Samla beløp - tilknytt selskap Årets Fjorårets

Samla beløp - føretak i samme konsern Årets Fjorårets

Samla beløp - føretak i samme konsern Årets Fjorårets

Samla beløp - felles kontrollert verksemd Årets Fjorårets

Pantstillingar Beløp

Behaldning av egne aksjar Tal på aksjar Pålydande Andel av aksjek.



## Polar Seafrozen AS

### Kontantstrømoppstilling

	2023	2022
<i>Kontantstrømmer fra operasjonelle aktiviteter</i>		
Resultat før skattekostnad	5 647 166	6 097 386
Betalte skatter	- 1 400 345 -	1 794 776
Betalbar skatt relatert til tidligere år	1 823 215	
Ordinære avskrivninger	390 193	246 710
Nedskrivning finansielle anleggsmidler		-
Endring i varelager	4 235 415	2 845 602
Endring i kundefordringer	- 7 130 040 -	17 004 031
Endring i leverandørgjeld	20 822 354 -	4 940 371
Endring i andre aktuelle tidsavgrensingsposter	2 184 689	347 953
<b>Netto kontantstrøm fra operasjonelle aktiviteter</b>	<b>26 572 647 -</b>	<b>14 201 527</b>
<i>Kontantstrømmer fra investeringsaktiviteter</i>		
Utbetaling ved kjøp driftsmidler	- 435 963 -	7 967 852
Investering i aksjer		
<b>Netto kontantstrøm fra investeringsaktiviteter</b>	<b>- 435 963 -</b>	<b>7 967 852</b>
<i>Kontantstrømmer fra finansieringsaktiviteter</i>		
Utbetaling av utbytte	- 3 009 061	-
Netto endring i kassekreditt	- 14 303 115	19 662 756
Endring langsiktig gjeld	- 275 000	5 300 000
Tilførsel ny egenkapital		
<b>Netto kontantstrøm fra finansieringsaktiviteter</b>	<b>- 17 587 176</b>	<b>24 962 756</b>
<b>Netto kontantstrøm for perioden</b>	<b>8 549 508</b>	<b>2 793 377</b>
<b>Netto endring i kontanter mv.</b>		
Beh. av kontanter og bankinnskudd pr. 01.01.	3 338 882	545 505
Beh. av kontanter og bankinnskudd pr. 31.12.	11 888 390	3 338 882
	8 549 508	2 793 377



# Årsregnskap 2023

## **Polar Seafood AS**

Org.nr. 998 229 391

**Innhold:**

Resultatregnskap  
Balanse  
Noteopplysninger  
Kontantstrømoppstilling



<b>Resultatregnskap</b>			
<b>Polar Seafrozen AS</b>			
<b>Driftsinntekter og driftskostnader</b>	<b>Note</b>	<b>2023</b>	<b>2022</b>
Salgsinntekt	1	513 982 888	563 118 476
Annen driftsinntekt		85 000	805 154
<b>Sum driftsinntekter</b>		<b>514 067 888</b>	<b>563 923 629</b>
Varekostnad		472 296 121	508 382 562
Lønnskostnad	2	7 099 524	6 413 982
Avskrivning av driftsmidler og immaterielle eiendeler	3	390 193	246 710
Annen driftskostnad	2, 4	25 496 157	40 211 674
<b>Sum driftskostnader</b>		<b>505 281 994</b>	<b>555 254 928</b>
<b>Driftsresultat</b>		<b>8 785 894</b>	<b>8 668 702</b>
<b>Finansinntekter og finanskostnader</b>			
Annen renteinntekt		1 753 793	457 614
Annen finansinntekt		3 991 828	1 556 812
Annen rentekostnad		4 745 484	2 927 155
Annen finanskostnad		4 138 865	1 658 587
<b>Resultat av finansposter</b>		<b>-3 138 728</b>	<b>-2 571 316</b>
Resultat før skattekostnad		5 647 166	6 097 386
Skattekostnad på resultat	5	1 285 129	1 401 243
<b>Resultat</b>		<b>4 362 037</b>	<b>4 696 143</b>
<b>Årsresultat</b>		<b>4 362 037</b>	<b>4 696 143</b>
<b>Overføringer</b>			
Avsatt til utbytte		2 428 179	3 009 061
Avsatt til annen egenkapital		1 933 858	1 687 082
<b>Sum overføringer</b>		<b>4 362 037</b>	<b>4 696 143</b>



<b>Balanse</b>			
<b>Polar Seafrozen AS</b>			
<b>Eiendeler</b>	<b>Note</b>	<b>2023</b>	<b>2022</b>
<b>Anleggsmidler</b>			
<b>Immaterielle eiendeler</b>			
Lisenser og programvare	3	1 160 000	993 429
Utsatt skattefordel	5	0	17 758
<b>Sum immaterielle eiendeler</b>		<b>1 160 000</b>	<b>1 011 187</b>
<b>Varige driftsmidler</b>			
Tomter, bygninger o.a. fast eiendom	3	5 793 000	5 913 200
Driftsløsøre, inventar, kontormaskiner	3	914 000	914 600
<b>Sum varige driftsmidler</b>	<b>6</b>	<b>6 707 000</b>	<b>6 827 800</b>
<b>Finansielle anleggsmidler</b>			
Investeringer i aksjer og andeler		6 078	6 078
<b>Sum finansielle anleggsmidler</b>		<b>6 078</b>	<b>6 078</b>
<b>Sum anleggsmidler</b>		<b>7 873 077</b>	<b>7 845 064</b>
<b>Omløpsmidler</b>			
Lager av varer og annen beholdning	6	6 690 903	10 926 318
<b>Fordringer</b>			
Kundefordringer	6, 7	72 241 039	65 110 999
Andre kortsiktige fordringer		2 847 901	4 254 184
<b>Sum fordringer</b>		<b>75 088 940</b>	<b>69 365 183</b>
Bankinnskudd, kontanter o.l.	8	11 888 390	3 338 882
<b>Sum omløpsmidler</b>		<b>93 668 233</b>	<b>83 630 382</b>
<b>Sum eiendeler</b>		<b>101 541 310</b>	<b>91 475 447</b>
<b>Polar Seafrozen AS</b>			<b>Side 3</b>



<b>Balanse</b>			
<b>Polar Seafrozen AS</b>			
<b>Egenkapital og gjeld</b>	<b>Note</b>	<b>2023</b>	<b>2022</b>
<b>Innskutt egenkapital</b>			
Aksjekapital	9	3 162 060	3 162 060
Egne aksjer	9	-1 301 940	-1 301 940
Overkurs		14 586 814	12 097 764
<b>Sum innskutt egenkapital</b>	<b>10</b>	<b>16 446 934</b>	<b>13 957 884</b>
<b>Opptjent egenkapital</b>			
Annen egenkapital		1 134 542	1 689 734
<b>Sum opptjent egenkapital</b>		<b>1 134 542</b>	<b>1 689 734</b>
<b>Sum egenkapital</b>	<b>10</b>	<b>17 581 476</b>	<b>15 647 618</b>
<b>Gjeld</b>			
<b>Lån og forpliktelser</b>			
Utsatt skatt		3 672	0
<b>Sum lån og forpliktelser</b>		<b>3 672</b>	<b>0</b>
<b>Annen langsiktig gjeld</b>			
Gjeld til kredittinstitusjoner	6	5 025 000	5 300 000
<b>Sum annen langsiktig gjeld</b>		<b>5 025 000</b>	<b>5 300 000</b>
<b>Kortsiktig gjeld</b>			
Gjeld til kredittinstitusjoner	6, 7	25 835 017	40 138 131
Leverandørgjeld		44 734 602	23 912 248
Betalbar skatt	5	3 086 915	1 400 345
Skyldig offentlige avgifter		1 124 863	595 950
Utbytte		2 428 179	3 009 061
Annen kortsiktig gjeld		1 721 587	1 472 093
<b>Sum kortsiktig gjeld</b>		<b>78 931 162</b>	<b>70 527 829</b>
<b>Sum gjeld</b>		<b>83 959 834</b>	<b>75 827 829</b>
<b>Sum egenkapital og gjeld</b>		<b>101 541 310</b>	<b>91 475 447</b>
<b>Polar Seafrozen AS</b>		<b>Side 4</b>	



<b>Balanse</b>		
<b>Polar Seafrozen AS</b>		
Fosnavåg Styret i Polar Seafrozen AS		
<hr/> Arve Bjørn Moltubakk styreleder	<hr/> Svein Asbjørn Gjelsest nestleder	<hr/> Bjørn Otterlei styremedlem
<hr/> Anders-Per Måløy Vågsholm styremedlem	<hr/> Chunling Wang styremedlem	<hr/> Marit Røren Søvik styremedlem
<b>Polar Seafrozen AS</b>		<b>Side 5</b>



## **Polar Seafrozen AS**

### **NOTER TIL ÅRSREGNSKAPET 2023**

#### **Regnskapsprinsipper**

Årsregnskapet er satt opp i samsvar med regnskapsloven. Det er utarbeidet etter norske regnskapsstandarder.

Selskapet selger fisk og annen sjømat i Norge og utlandet.

#### **Driftsinntekter og kostnader**

Inntektsføring skjer etter opptjeningsprinsippet som normalt vil være leveringstidspunktet for varer. Kostnader medtas etter sammenstillingsprinsippet, dvs. at kostnader medtas i samme periode som tilhørende inntekter inntektsføres.

#### **Hovedregel for vurdering og klassifisering av eiendeler og gjeld**

Eiendeler bestemt til varig eie eller bruk er klassifisert som anleggsmidler. Andre eiendeler er klassifisert som omløpsmidler. Fordringer som skal tilbakebetales innen et år er uansett klassifisert som omløpsmidler. Ved klassifisering av kortsiktig og langsiktig gjeld er analoge kriterier lagt til grunn.

Anleggsmidler vurderes til anskaffelseskost, men nedskrives til virkelig verdi når verdifallet forventes ikke å være forbigående. Anleggsmidler med begrenset økonomisk levetid avskrives planmessig. Langsiktig gjeld balanseføres til nominelt mottatt beløp på etableringstidspunktet.

Omløpsmidler vurderes til laveste av anskaffelseskost og virkelig verdi. Kortsiktig gjeld balanseføres til nominelt mottatt beløp på etableringstidspunktet.

Enkelte poster er vurdert etter andre regler. Postene det gjelder vil være blant de postene som omhandles nedenfor.

#### **Varige driftsmidler**

Varige driftsmidler avskrives over forventet økonomisk levetid. Avskrivningene er som hovedregel fordelt lineært over antatt økonomisk levetid.

#### **Varer**

Varer er vurdert til det laveste av gjennomsnittlig anskaffelseskost og netto salgsverdi. For råvarer og varer i arbeid beregnes netto salgsverdi til salgsverdien av ferdig tilvirkede varer redusert for igjenværende tilvirkningskostnader og salgskostnader.

#### **Fordringer**

Kundefordringer og andre fordringer oppføres til pålydende etter fradrag for avsetning til forventet tap. Avsetning til tap gjøres på grunnlag av en individuell vurdering av de enkelte fordringene. I tillegg gjøres det for øvrige kundefordringer en uspesifisert avsetning for å dekke antatt tap.

#### **Skatt**

Skattekostnaden i resultatregnskapet omfatter både periodens betalbare skatt og endring i utsatt skatt. Utsatt skatt er beregnet med 22 % på grunnlag av de midlertidige forskjeller som eksisterer mellom regnskapsmessige og skattemessige verdier, samt skattemessig underskudd til fremføring ved utgangen av regnskapsåret. Skatteøkende og skattereduserende midlertidige forskjeller som reverserer eller kan reversere i samme periode er utlignet og nettoført. Utsatt skatt på merverdier i forbindelse med oppkjøp av datterselskap blir ikke utlignet.



## Polar Seafood AS

### NOTER TIL ÅRSREGNSKAPET 2023

#### Valuta

Salgstransaksjoner i utenlandsk valuta bokføres til kursen på salgstidspunktet, innbetaling fra salget er i hovedsak sikret til salgskursen. Pengeposter og ikke sikrede fordringer og gjeld omregnes til norske kroner til kurser på balansedagen. Valutakursendringer resultatføres løpende i regnskapsperioden under andre finansposter.

#### Note 1 Salgsinntekter

	2023	2022
<b>Geografisk fordeling</b>		
Norge	58 491 467	33 107 572
Europa	312 999 504	400 419 393
Asia	85 547 104	91 352 122
Amerika	56 944 813	38 239 389
<b>Sum</b>	<b>513 982 888</b>	<b>563 118 476</b>

Virksomhetsområdet er salg av fisk og sjømat.

Alle vesentlige salgstransaksjoner i utenlandsk valuta blir valutasikret.

#### Note 2 Lønnskostnader og ytelser, godtgjørelser til daglig leder, styret og revisor

##### Lønnskostnader

	2023	2022
Lønninger	5 364 678	4 928 326
Arbeidsgiveravgift	1 059 439	819 774
Pensjonskostnader	489 912	479 943
Andre ytelser	185 494	185 939
<b>Sum</b>	<b>7 099 524</b>	<b>6 413 982</b>

Selskapet har i 2023 sysselsatt 5,5 årsverk.

Det er ikke gitt lån eller sikkerhetsstillelse på vegne av daglig leder eller styremedlemmer.

##### Pensjonsforpliktelser

Selskapet er pliktig til å ha tjenstepensjonsordning etter lov om obligatorisk tjenstepensjon.

Selskapets pensjonsordninger tilfredsstiller kravene i denne lov.

##### Ytelser til ledende personer

	Daglig leder	Honorar til styret
Lønn og annen godtgjørelse	2 781 634	102 000
<b>Sum</b>	<b>2 781 634</b>	<b>102 000</b>

##### Revisor

Kostnadsført revisjonshonorar for 2023 utgjør kr 139 000 ekskl. mva.

I tillegg kommer honorar for andre tjenester med kr 94 600 ekskl. mva.



## Polar Seafrozen AS

### NOTER TIL ÅRSREGNSKAPET 2023

#### Note 3 Anleggsmidler

	Bygninger og tomter	Driftsløsøre, inventar, kontormaskiner	Lisenser og programvare	Sum
Anskaffelseskost pr. 01.01.23	6 013 442	1 908 003	993 429	8 914 874
+ Tilgang kjøpte driftsmidler		141 596	294 367	435 963
= Anskaffelseskost 31.12.23	<b>6 013 442</b>	<b>2 049 599</b>	<b>1 287 796</b>	<b>9 350 838</b>
Akkumulerte avskrivninger 31.12.23	220 442	1 135 600	127 797	1 483 838
= Bokført verdi 31.12.23	<b>5 793 000</b>	<b>914 000</b>	<b>1 160 000</b>	<b>7 867 000</b>
Årets ordinære avskrivninger	120 200	142 196	127 797	390 193
Økonomisk levetid	50 år	3-50 år	5 år	

#### Note 4 Transaksjoner med nærstående parter

Selskapet kjøper tjenester tilknyttet trading hos Overseas Partner ApS, som er et heleid selskap av styremedlem Chunling Wang. Overseas Partner ApS eier 20 % av de utestående aksjene i Polar Seafrozen AS.

Transaksjonene er en del av den ordinære forretningsdriften.

	2023	2022
Kjøp av tjenester	2 532 064	2 174 812



## Polar Seafrozen AS

### NOTER TIL ÅRSREGNSKAPET 2023

#### Note 5 Skatt

<b>Årets skattekostnad</b>	<b>2023</b>	<b>2022</b>
Resultatført skatt på ordinært resultat:		
Betalbar skatt	1 263 699	1 400 344
Endring i utsatt skatt	21 430	899
<b>Skattekostnad ordinært resultat</b>	<b>1 285 129</b>	<b>1 401 243</b>
Skattepliktig inntekt:		
Resultat før skatt	5 647 166	6 097 386
Permanente forskjeller	194 328	271 901
Endring i midlertidige forskjeller	-97 407	-4 088
<b>Skattepliktig inntekt</b>	<b>5 744 087</b>	<b>6 365 200</b>
Betalbar skatt i balansen:		
Betalbar skatt på årets resultat	1 263 699	1 400 345
Skyldig skatt fra tidligere år	1 823 216	0
<b>Sum betalbar skatt i balansen</b>	<b>3 086 915</b>	<b>1 400 345</b>

Skatteeffekten av midlertidige forskjeller som har gitt opphav til utsatt skatt og utsatte skattefordeler, spesifisert på typer av midlertidige forskjeller

	<b>2023</b>	<b>2022</b>	<b>Endring</b>
Varige driftsmidler	16 691	-80 716	-97 407
<b>Sum</b>	<b>16 691</b>	<b>-80 716</b>	<b>-97 407</b>
<b>Grunnlag for utsatt skatt / skattefordel</b>	<b>16 691</b>	<b>-80 716</b>	<b>-97 407</b>
<b>Utsatt skatt / skattefordel (22 %)</b>	<b>3 672</b>	<b>-17 758</b>	<b>-21 430</b>



## Polar Seafrozen AS

### NOTER TIL ÅRSREGNSKAPET 2023

#### Note 6 Langsiktig lån, pantstillelser og garantier

	31.12.2023	31.12.2022
<b>Pantsikret gjeld, pantstillelser og garantier</b>		
Langsiktig gjeld til kredittinstitusjoner	5 025 000	5 300 000
Kortsiktig gjeld til kredittinstitusjoner	25 835 017	40 138 131
<b>Sum</b>	<b>30 860 017</b>	<b>45 438 131</b>
<b>Regnskapsført verdi av pantsikrede eiendeler</b>		
Faste eiendommer	5 793 000	5 913 200
Varelager	6 690 903	10 926 318
Kundefordringer	72 241 039	65 110 999
<b>Sum</b>	<b>84 724 942</b>	<b>81 950 517</b>

Kreditramme tilknyttet factoringavtale er på kr 75 MNOK.

Andel gjeld som forfaller til betaling mer enn 5 år etter regnskapsårets slutt er kr 3 368 750.

#### Note 7 Kundefordringer

	2023	2022
Kundefordringer	23 374 044	12 445 158
Kundefordringer overført til factoring	48 866 994	52 665 840
<b>Bokført verdi av kundefordringer 31.12</b>	<b>72 241 039</b>	<b>65 110 999</b>
Finansierte factoring-fordringer	-25 835 017	-40 138 131
<b>Netto kundefordringer</b>	<b>46 406 022</b>	<b>24 972 868</b>

Selskapet har valutaterminkontrakter knyttet til noen fremtidige kontrakter med kunder. Per 31.12.2023. har selskapet ikke sikrede kundefordringer eller leverandørgjeld.

#### Note 8 Bundne midler

I posten bankinnskudd inngår bundet skattetrekk med kr 767 979.



## Polar Seafrozen AS

### NOTER TIL ÅRSREGNSKAPET 2023

#### Note 9 Aksjonærer

Aksjekapitalen i Polar Seafrozen AS pr. 31.12 består av:

	Antall	Pålydende	Bokført
Ordinære aksjer	35 134	90,0	3 162 060
<b>Sum</b>	<b>35 134</b>		<b>3 162 060</b>

#### Eierstruktur

De største aksjonærene i % pr. 31.12 var:

	Ordinære	Eierandel	Stemmeandel
Polar Seafrozen AS	14 466	41,2	
Overseas Partner ApS	7 027	20,0	34,0
Siliv Holding AS	7 027	20,0	34,0
Bjørn Otterlei	6 614	18,8	32,0
<b>Totalt antall aksjer</b>	<b>35 134</b>	<b>100,0</b>	<b>100,0</b>

Aksjer og opsjoner eiet av medlemmer i styret og daglig leder:

Navn	Verv	Ordinære
Bjørn Otterlei	Styremedlem	6 614
Anders Per Vågsholm (Eier av Siliv Holding AS)	Styremedlem	7 027
Chun Ling Wang (Eier av Overseas Partner Aps)	Styremedlem	7 027
<b>Totalt antall aksjer</b>		<b>20 668</b>

#### Note 10 Egenkapital

	Aksjekapital	Overkurs	Egne aksjer	Annen egenkapital	Sum egenkapital
Pr. 31.12.2022	3 162 060	12 097 764	-1 301 940	1 689 734	15 647 618
Fisjon	-98 730			-2 489 050	-2 587 780
Kapitaløkning	98 730	2 489 050			2 587 780
Årets resultat				4 362 037	4 362 037
Utbytte				-2 428 179	-2 428 179
<b>Pr 31.12.2023</b>	<b>3 162 060</b>	<b>14 586 814</b>	<b>-1 301 940</b>	<b>1 134 542</b>	<b>17 581 476</b>

Det er i 2023 gjennomført del 2 av omorganisering for å bringe personlig eide aksjer i selskapet over i en struktur med eierskap via et aksjeselskap. Omorganiseringen har skjedd ved en kombinasjon av fisjoner og etterfølgende rettede emisjoner mot Siliv Holding AS.

Fisjonene er gjennomført som skattefrie fisjoner i samsvar med aksjelovens kapittel 14, skattelovens kapittel 11, og for øvrig i samsvar med regnskapslovens bestemmelser.



KPMG AS  
Sjøgata 41  
P.O. Box 331  
N-6067 Ulsteinvik

Telephone +47 45 40 40 63  
Internet www.kpmg.no  
Enterprise 935 174 627 MVA

Til generalforsamlingen i Polar Seafrozen AS

## Uavhengig revisors beretning 2023

### Konklusjon

Vi har revidert årsregnskapet for Polar Seafrozen AS som består av balanse per 31. desember 2023, resultatregnskap og kontantstrømoppstilling for regnskapsåret avsluttet per denne datoen og noter til årsregnskapet, herunder et sammendrag av viktige regnskapsprinsipper.

### Etter vår mening

- oppfyller årsregnskapet gjeldende lovkrav, og
- gir årsregnskapet et rettviseende bilde av selskapets finansielle stilling per 31. desember 2023, og av dets resultater og kontantstrømmer for regnskapsåret avsluttet per denne datoen i samsvar med regnskapslovens regler og god regnskapskikk i Norge.

### Grunnlag for konklusjonen

Vi har gjennomført revisjonen i samsvar med International Standards on Auditing (ISA-ene). Våre oppgaver og plikter i henhold til disse standardene er beskrevet nedenfor under *Revisors oppgaver og plikter ved revisjonen av årsregnskapet*. Vi er uavhengige av selskapet i samsvar med kravene i relevante lover og forskrifter i Norge og International Code of Ethics for Professional Accountants (inkludert internasjonale uavhengighetsstandarder) utstedt av International Ethics Standards Board for Accountants (IESBA-reglene), og vi har overholdt våre øvrige etiske forpliktelser i samsvar med disse kravene. Innhentet revisjonsbevis er etter vår vurdering tilstrekkelig og hensiktsmessig som grunnlag for vår konklusjon.

### Øvrig informasjon

Styret og daglig leder (ledelsen) er ansvarlige for informasjonen i årsberetningen. Øvrig informasjon omfatter informasjon i årsrapporten bortsett fra årsregnskapet og den tilhørende revisjonsberetningen. Vår konklusjon om årsregnskapet ovenfor dekker ikke informasjonen i årsberetningen.

I forbindelse med revisjonen av årsregnskapet er det vår oppgave å lese årsberetningen. Formålet er å vurdere hvorvidt det foreligger vesentlig inkonsistens mellom årsberetningen og årsregnskapet og den kunnskap vi har opparbeidet oss under revisjonen av årsregnskapet, eller hvorvidt informasjon i årsberetningen ellers fremstår som vesentlig feil. Vi har plikt til å rapportere dersom årsberetningen fremstår som vesentlig feil. Vi har ingenting å rapportere i så henseende.

Basert på kunnskapen vi har opparbeidet oss i revisjonen, mener vi at årsberetningen

- er konsistent med årsregnskapet og
- inneholder de opplysninger som skal gis i henhold til gjeldende lovkrav.

© KPMG AS, a Norwegian limited liability company and a member firm of the KPMG global organization of independent member firms affiliated with KPMG International Limited, a private English company limited by guarantee. All rights reserved.

Statsautoriserte revisorer - medlemmer av Den norske Revisorforening

#### Offices in:

Oslo	Elverum	Mo i Rana	Tromsø
Ålta	Finnsnes	Molde	Trondheim
Arendal	Hamar	Sandefjord	Tynset
Bergen	Haugesund	Stavanger	Ulsteinvik
Bodo	Knarvik	Stord	Alesund
Drammen	Kristiansand	Straume	



## Uavhengig revisors beretning – Polar Seafrozen AS

Styrets og daglig leders ansvar for årsregnskapet

Styret og daglig leder (ledelsen) er ansvarlige for å utarbeide årsregnskapet og for at det gir et rettviseende bilde i samsvar med regnskapslovens regler og god regnskapsskikk i Norge. Ledelsen er også ansvarlig for slik internkontroll som den finner nødvendig for å kunne utarbeide et årsregnskap som ikke inneholder vesentlig feilinformasjon, verken som følge av misligheter eller utilsiktede feil.

Ved utarbeidelsen av årsregnskapet må ledelsen ta standpunkt til selskapets evne til fortsatt drift og opplyse om forhold av betydning for fortsatt drift. Forutsetningen om fortsatt drift skal legges til grunn for årsregnskapet så lenge det ikke er sannsynlig at virksomheten vil bli avvirket.

Revisors oppgaver og plikter ved revisjonen av årsregnskapet

Vårt mål er å oppnå betryggende sikkerhet for at årsregnskapet som helhet ikke inneholder vesentlig feilinformasjon, verken som følge av misligheter eller utilsiktede feil, og å avgi en revisjonsberetning som inneholder vår konklusjon. Betryggende sikkerhet er en høy grad av sikkerhet, men ingen garanti for at en revisjon utført i samsvar med ISA-ene, alltid vil avdekke vesentlig feilinformasjon. Feilinformasjon kan oppstå som følge av misligheter eller utilsiktede feil. Feilinformasjon er å anse som vesentlig dersom den enkeltvis eller samlet med rimelighet kan forventes å påvirke de økonomiske beslutningene som brukerne foretar på grunnlag av årsregnskapet.

Som del av en revisjon i samsvar med ISA-ene, utøver vi profesjonelt skjønn og utviser profesjonell skepsis gjennom hele revisjonen. I tillegg:

- identifiserer og vurderer vi risikoen for vesentlig feilinformasjon i regnskapet, enten det skyldes misligheter eller utilsiktede feil. Vi utformer og gjennomfører revisjons handlinger for å håndtere slike risikoer, og innhenter revisjonsbevis som er tilstrekkelig og hensiktsmessig som grunnlag for vår konklusjon. Risikoen for at vesentlig feilinformasjon som følge av misligheter ikke blir avdekket, er høyere enn for feilinformasjon som skyldes utilsiktede feil, siden misligheter kan innebære samarbeid, forfalskning, bevisste utelatelser, uriktige fremstillinger eller overstyring av internkontroll.
- opparbeider vi oss en forståelse av intern kontroll som er relevant for revisjonen, for å utforme revisjons handlinger som er hensiktsmessige etter omstendighetene, men ikke for å gi uttrykk for en mening om effektiviteten av selskapets interne kontroll.
- evaluerer vi om de anvendte regnskapsprinsippene er hensiktsmessige og om regnskapsestimaterne og tilhørende noteopplysninger utarbeidet av ledelsen er rimelige.
- konkluderer vi på om ledelsens bruk av fortsatt drift-forutsetningen er hensiktsmessig, og, basert på innhentede revisjonsbevis, hvorvidt det foreligger vesentlig usikkerhet knyttet til hendelser eller forhold som kan skape tvil av betydning om selskapets evne til fortsatt drift. Dersom vi konkluderer med at det eksisterer vesentlig usikkerhet, kreves det at vi i revisjonsberetningen henleder oppmerksomheten på tilleggsopplysningene i årsregnskapet, eller, dersom slike tilleggsopplysninger ikke er tilstrekkelige, at vi modifierer vår konklusjon. Våre konklusjoner er basert på revisjonsbevis innhentet frem til datoen for revisjonsberetningen. Etterfølgende hendelser eller forhold kan imidlertid medføre at selskapet ikke kan fortsette driften.
- evaluerer vi den samlede presentasjonen, strukturen og innholdet i årsregnskapet, inkludert tilleggsopplysningene, og hvorvidt årsregnskapet gir uttrykk for de underliggende transaksjonene og hendelsene på en måte som gir et rettviseende bilde.

Vi kommuniserer med styret blant annet om det planlagte innholdet i og tidspunkt for revisjonsarbeidet og eventuelle vesentlige funn i revisjonen, herunder vesentlige svakheter i intern kontroll som vi avdekker gjennom revisjonen.



Uavhengig revisors beretning – Polar Sea frozen AS

Ulsteinvik, 21. mars 2024  
KPMG AS

*Oddbjørn Vågen*  
Oddbjørn Vågen  
Statsautorisert revisor



## Polar Seafrozen AS

Org.nr.: 998 229 391

### ARSBERETNING FOR 2023

#### 1. Virksomhetens art og lokalisering

Polar Seafrozen AS er lokalisert i Herøy kommune. Selskapets formål er å drive kjøp og salg av fisk og annen sjømat, foredling av sjømat samt deltakelse i andre selskaper. Selskapet har etablert avdelingskontor i Danmark.

#### 2. Rettviseende oversikt over utvikling og resultat og finansiell risiko

I 2023 oppnådde selskapet en samlet driftsinntekt på kr. 514 067 888, driftsinntekten i 2022 var kr. 563 923 629. Selskapets drift viser et overskudd etter skatt på kr. 4 362 037. Totalkapitalen pr. 31.12. var kr. 101 541 310, og selskapets bokførte egenkapital var kr. 17 581 476. Egenkapitalprosenten pr. 31.12 var 17,3%.

Årsregnskapet viser en rettviseende oversikt over selskapets virksomhet gjennom året og stillingen pr. 31.12. Selskapet har bekreftet sin markedsposisjon gjennom 2023. Bruttofortjenestemarginen er på samme nivå som i 2022. Det forventes at omsetningen for 2024 blir på nivå med 2023.

Selskapet søker å minimere valutarisikoen gjennom valutasikringer, og i størst mulig grad sikre kundefordringene gjennom forsikringsordninger.

#### 3. Fortsatt drift

Styret mener det er riktig å legge forutsetningene for fortsatt drift av selskapet til grunn ved avleggelse av årsregnskapet.

#### 4. Arbeidsmiljø og ytre miljø

Det har ikke vært skader eller ulykker i 2023, og sykefraværet har vært ubetydelig. Styret mener arbeidsmiljøet er tilfredsstillende og har ikke iverksatt spesielle tiltak i perioden. Etter styrets oppfatning forurenser ikke virksomheten det ytre miljø utover det som er normalt for tilsvarende virksomhet.

#### 5. Likestilling

Selskapet hadde i 2023 4 kvinnelige og 2 mannlige ansatte. Styret består av 4 menn og 2 kvinner. Styret vil gjennomføre endringer i styresammensetningen i samsvar med lovendringen. Ved ansettelse blir den best kvalifiserte foretrukket uavhengig av kjønn.

#### 6. Forsikring for styrets medlemmer og daglig leder

Det er tegnet forsikring for styrets medlemmer for mulig ansvar overfor selskapet eller tredjepersoner.


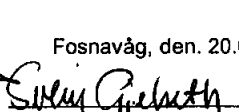




#### 7. Redegjørelse etter åpenhetsloven

Selskapet har utarbeidet redegjørelse i henhold til åpenhetsloven. Den er tilgjengelig på selskapets hjemmeside.

#### 8. Resultatdisponering

Styret henviser til presentasjon av resultatdisponeringen i resultatregnskapet.

Fosnavåg, den. 20.03.2023.

 Arve Bjørn Moltubakk Styreleder	 Svein Asbjørn Gjelseth Nestleder	 Bjørn Otterlei Styremedlem/Daglig leder
 Anders Per Vågsholm Styremedlem	 Marit Røren Søvik Styremedlem	 Chunling Wang Styremedlem