



ÅRSREGNSKAPET FOR REGNSKAPSÅRET 2021 - GENERELL INFORMASJON

Enheten

Organisasjonsnummer: 931 249 789
Organisasjonsform: Aksjeselskap
Foretaksnavn: MOTOROLA SOLUTIONS NORWAY AS
Forretningsadresse: Kabelgata 34
0581 OSLO

Regnskapsår

Årsregnskapets periode: 01.01.2021 - 31.12.2021

Konsern

Morselskap i konsern: Nei

Regnskapsregler

Regler for små foretak benyttet: Nei
Benyttet ved utarbeidelsen av årsregnskapet til selskapet: Regnskapslovens alminnelige regler

Årsregnskapet fastsatt av kompetent organ

Bekreftet av representant for selskapet: DAGFINN SJOVIK
Dato for fastsettelse av årsregnskapet: 30.06.2022

Grunnlag for avgivelse

År 2021: Årsregnskapet er elektronisk innlevert
År 2020: Tall er hentet fra elektronisk innlevert årsregnskap fra 2021

Det er ikke krav til at årsregnskapet m.v. som sendes til Regnskapsregisteret er undertegnet. Kontrollen på at dette er utført ligger hos revisor/enhetens øverste organ. Sikkerheten ivaretas ved at innsender har rolle/rettighet for innsending av årsregnskapet via Altinn, og ved at det bekreftes at årsregnskapet er fastsatt av kompetent organ.

Brønnøysundregistrene, 15.09.2023



Resultatregnskap

Beløp i: NOK	Note	2021	2020
RESULTATREGNSKAP			
Inntekter			
Salgsinntekt	2/4	296 836 025	329 138 833
Sum inntekter		296 836 025	329 138 833
Kostnader			
Lønnskostnad	5	51 204 033	48 821 780
Avskrivning på varige driftsmidler og immaterielle eiendeler	6	515 098	284 868
Annen driftskostnad	5/7	237 378 002	263 981 420
Sum kostnader		289 097 133	313 088 068
Driftsresultat		7 738 892	16 050 765
Finansinntekter og finanskostnader			
Annen renteinntekt		1 551 485	3 807 576
Annen finansinntekt		162 812	-7 079 526
Sum finansinntekter		1 714 297	-3 271 950
Annen rentekostnad		802	17 582
Sum finanskostnader		802	17 582
Netto finans		1 713 495	-3 289 532
Ordinært resultat før skattekostnad		9 452 387	12 761 233
Skattekostnad på ordinært resultat		-1 351 442	2 504 085
Ordinært resultat etter skattekostnad		10 803 829	10 257 148
Årsresultat		10 803 829	10 257 148
Overføringer og disponeringer			
Overføringer til/fra annen egenkapital		10 803 829	10 257 148
Sum overføringer og disponeringer		10 803 829	10 257 148



Balanse

Beløp i: NOK	Note	2021	2020
BALANSE - EIENDELER			
Anleggsmidler			
Immaterielle eiendeler			
Utsatt skattefordel	8	2 539 078	0
Sum immaterielle eiendeler		2 539 078	0
Varige driftsmidler			
Tomter, bygninger og annen fast eiendom	6	3 507 240	5 115 023
Driftsløsøre, inventar, verktøy, kontormaskiner og lignende	6	837 255	0
Sum varige driftsmidler		4 344 495	5 115 023
Sum anleggsmidler		6 883 573	5 115 023
Omløpsmidler			
Varer			
Varer		4 634 844	289 321
Sum varer		4 634 844	289 321
Fordringer			
Kundefordringer		2 390 152	13 867 926
Andre fordringer	4/9	1 336 614	2 173 660
Andre fordringer		241 698 293	288 763 625
Sum fordringer		245 425 059	304 805 211
Bankinnskudd, kontanter og lignende			
Bankinnskudd, kontanter og lignende	10	142 936 279	95 087 432
Sum bankinnskudd, kontanter og lignende		142 936 279	95 087 432
Sum omløpsmidler		392 996 182	400 181 964
SUM EIENDELER		399 879 755	405 296 987

BALANSE - EGENKAPITAL OG GJELD

Egenkapital



Balanse

Beløp i: NOK	Note	2021	2020
Innskutt egenkapital			
Selskapskapital	11	3 000 000	3 000 000
Sum innskutt egenkapital		3 000 000	3 000 000
Opptjent egenkapital			
Annen egenkapital	11	81 499 082	70 695 250
Sum opptjent egenkapital		81 499 082	70 695 250
Sum egenkapital		84 499 082	73 695 250
Gjeld			
Langsiktig gjeld			
Utsatt skatt	8	0	45 979 459
Sum avsetninger for forpliktelser		0	45 979 459
Annen langsiktig gjeld			
Sum langsiktig gjeld		0	45 979 459
Kortsiktig gjeld			
Trade creditors			
Leverandørgjeld	9	29 275 783	26 454 432
Betalbar skatt	8	47 167 095	
Skyldige offentlige avgifter		17 989 042	18 904 331
Kortsiktig konserngjeld		11 037 454	15 605 282
Annen kortsiktig gjeld	4/9	209 911 295	224 658 232
Sum kortsiktig gjeld		315 380 669	285 622 277
Sum gjeld		315 380 669	331 601 736
SUM EGENKAPITAL OG GJELD		399 879 751	405 296 986



Brønnøysundregistrene

ÅRSREGNSKAP FOR REGNSKAPSÅRET 2021 - GENERELL INFORMASJON

Journalnummer: 2022 777982

Enheten

Organisasjonsnummer: 931 249 789
Organisasjonsform: Aksjeselskap
Foretaksnavn: MOTOROLA SOLUTIONS NORWAY AS
Forretningsadresse: Kabelgata 34
0580 OSLO

Regnskapsår

Årsregnskapets periode: 01.01.2021 - 31.12.2021

Konsern

Morselskap i konsern: Nei

Regnskapsregler

Regler for små foretak benyttet: Nei
Benyttet ved utarbeidelsen av
årsregnskapet til selskapet: Regnskapslovens alminnelige regler
Har utarbeidet 'land-for-land' rapport: Ja

Årsregnskapet fastsatt av kompetent organ

Bekreftet av representant for selskapet: DAGFINN SJOVIK
Dato for fastsettelse av årsregnskapet: 30.06.2022

Revisjon

Årsregnskapet er utarbeidet av ekstern
autorisert regnskapsfører: Ja
Ekstern autorisert regnskapsfører har i
løpet av regnskapsåret bistått ved den
løpende regnskapsføringen eller utført
andre tjenester for selskapet enn å
utarbeide årsregnskapet: Ja

Grunnlag for avgivelse

År 2021: Årsregnskap er elektronisk innlevert.
År 2020: Tall er hentet fra elektronisk innlevert årsregnskap fra 2021.

Det er ikke krav til at årsregnskapet m.v. som sendes til Regnskapsregisteret er undertegnet. Kontrollen på at dette er utført ligger hos revisor/enhetens øverste organ. Sikkerheten ivaretas ved at innsender har rolle/rettighet for innsending av årsregnskapet via Altinn, og ved at det bekreftes at årsregnskapet er fastsatt av kompetent organ.

Brønnøysundregistrene, 03.08.2022

Brønnøysundregistrene
Postadresse: Postboks 900, 8910 Brønnøysund
Telefon: 75 00 75 00
E-post: firmapost@brreg.no Internett: www.brreg.no
Organisasjonsnummer: 974 760 673



Organisasjonsnr: 931 249 789
MOTOROLA SOLUTIONS NORWAY AS

RESULTATREGNSKAP

Beløp i: NOK	Note	2021	2020
RESULTATREGNSKAP			
Inntekter			
Salgsinntekt	2/4	296 836 025	329 138 833
Sum inntekter		296 836 025	329 138 833
Kostnader			
Lønnskostnad	5	51 204 033	48 821 780
Avskrivning på varige driftsmidler og immaterielle eiendeler	6	515 098	284 868
Annen driftskostnad	5/7	237 378 002	263 981 420
Sum kostnader		289 097 133	313 088 068
Driftsresultat		7 738 892	16 050 765
Finansinntekter og finanskostnader			
Annen renteinntekt		1 551 485	3 807 576
Annen finansinntekt		162 812	-7 079 526
Sum finansinntekter		1 714 297	-3 271 950
Annen rentekostnad		802	17 582
Sum finanskostnader		802	17 582
Netto finans		1 713 495	-3 289 532
Ordinært resultat før skattekostnad		9 452 387	12 761 233
Skattekostnad på ordinært resultat		-1 351 442	2 504 085
Ordinært resultat etter skattekostnad		10 803 829	10 257 148
Årsresultat		10 803 829	10 257 148
Overføringer og disponeringer			
Overføringer til/fra annen egenkapital		10 803 829	10 257 148
Sum overføringer og disponeringer		10 803 829	10 257 148



Organisasjonsnr: 931 249 789
MOTOROLA SOLUTIONS NORWAY AS

BALANSE

Beløp i: NOK Note 2021 2020

BALANSE - EIENDELER

Anleggsmidler

Immaterielle eiendeler

Utsatt skattefordel 8 2 539 078 0
Sum immaterielle eiendeler 2 539 078 0

Varige driftsmidler

Tomter, bygninger og annen fast eiendom 6 3 507 240 5 115 023
Driftsløsøre, inventar, verktøy, kontormaskiner og lignende 6 837 255 0
Sum varige driftsmidler 4 344 495 5 115 023

Sum anleggsmidler 6 883 573 5 115 023

Omløpsmidler

Varer

Varer 4 634 844 289 321
Sum varer 4 634 844 289 321

Fordringer

Kundefordringer 2 390 152 13 867 926
Andre fordringer 4/9 1 336 614 2 173 660
Andre fordringer 241 698 293 288 763 625
Sum fordringer 245 425 059 304 805 211

Bankinnskudd, kontanter og lignende

Bankinnskudd, kontanter og lignende 10 142 936 279 95 087 432
Sum bankinnskudd, kontanter og lignende 142 936 279 95 087 432

Sum omløpsmidler 392 996 182 400 181 964

SUM EIENDELER 399 879 755 405 296 987

BALANSE - EGENKAPITAL OG GJELD

Egenkapital

Innskutt egenkapital

Selskapskapital 11 3 000 000 3 000 000
Sum innskutt egenkapital 3 000 000 3 000 000

Opptjent egenkapital

Annen egenkapital 11 81 499 082 70 695 250



Sum opptjent egenkapital		81 499 082	70 695 250
Sum egenkapital		84 499 082	73 695 250
Gjeld			
Langsiktig gjeld			
Utsatt skatt	8	0	45 979 459
Sum avsetninger for forpliktelseser		0	45 979 459
Annen langsiktig gjeld			
Sum langsiktig gjeld		0	45 979 459
Kortsiktig gjeld			
Trade creditors			
Leverandørgjeld	9	29 275 783	26 454 432
Betalbar skatt	8	47 167 095	
Skyldige offentlige avgifter		17 989 042	18 904 331
Kortsiktig konserngjeld		11 037 454	15 605 282
Annen kortsiktig gjeld	4/9	209 911 295	224 658 232
Sum kortsiktig gjeld		315 380 669	285 622 277
Sum gjeld		315 380 669	331 601 736
SUM EGENKAPITAL OG GJELD		399 879 751	405 296 986



Organisasjonsnr: 931 249 789
MOTOROLA SOLUTIONS NORWAY AS

NOTEOPPLYSNINGER - SELSKAP - alle poster oppgitt i hele tall

Note
1

Regnskapsprinsipper

Årsregnskapet består av resultatregnskap, balanse, kontantstrømpoppstilling og noteopplysninger og er avlagt i samsvar med aksjelov, regnskapslov og god regnskapsskikk i Norge gjeldende pr. 31. Desember 2021. Årsregnskapet er basert på de grunnleggende prinsipper og klassifiseringen av eiendeler og gjeld følger regnskapslovens definisjoner. Ved anvendelse av regnskapsprinsipper og presentasjon av transaksjoner og andre forhold, legges det vekt på økonomiske realiteter, ikke bare juridisk form. Betingede tap som er sannsynlige og kvantifiserbare, kostnadsføres

Note
5

Antall årsverk i regnskapsåret
51.00

Note
5

Spesifisering av resultatregnskapet

Lønnskostnader

	Årets	Fjorårets
Lønn	41437873.00	35440593.00
Folketrygdavgift	6815196.00	8314797.00
Pensjonskostnader	219061.00	231393.00
Andre ytelser	2731903.00	4834997.00
Sum lønnskostnader	51204033.00	48821780.00

Note

Ekstraordinære inntekter og kostnader

Sum Beløp



Note

6

Varige driftsmidler og immaterielle eiendeler

<u>Anskaffelseskost 01.01.</u>	<u>Varige driftsmidler</u>	<u>Immaterielle eiend.</u>
	15286465.00	
<u>Avgang i året</u>	<u>Varige driftsmidler</u>	<u>Immaterielle eiend.</u>
	-255430.00	
<u>Anskaffelseskost 31.12.</u>	<u>Varige driftsmidler</u>	<u>Immaterielle eiend.</u>
	15031035.00	
<u>Samlede av-/nedskrivn.</u>	<u>Varige driftsmidler</u>	<u>Immaterielle eiend.</u>
	10686540.00	
<u>Balanseført verdi 31.12.</u>	<u>Varige driftsmidler</u>	<u>Immaterielle eiend.</u>
	4344495.00	

Anskaffelseskost - balanseførte lånekostnader, egentilvirkede anleggsmidler

Goodwill spesifisert for hvert enkelt virksomhetskjøp

Avskrivningsplan for goodwill som er lenger enn fem år - begrunnelse

Mer om varige driftsmidler/immaterielle eiendeler

Konsernregnskap

Virksomheten inngår i konsolideringen til morselskapets konsernregnsk.: Ja

Morselskapet sitt navn

Motorola Solutions Inc

Forretningskontor for morselskapet

USA

Begrunnelse for at datterselskap er utelatt fra konsolideringen

Konsern, tilknyttet selskap m.v. - fordringer og gjeld

Fordringer

<u>Samlet beløp - foretak i samme konsern</u>	<u>Årets</u>	<u>Fjorårets</u>
	11037454.00	15605282.00
<u>Samlet beløp - tilknyttet selskap</u>	<u>Årets</u>	<u>Fjorårets</u>
<u>Samlet beløp - foretak i samme konsern</u>	<u>Årets</u>	<u>Fjorårets</u>
<u>Samlet beløp - foretak i samme konsern</u>	<u>Årets</u>	<u>Fjorårets</u>



Samlet beløp - felles kontrollert virksomhet Årets Fjorårets

Pantstillelse Beløp

Note

Fordringer

Fordringer som forfaller senere enn ett år etter regnskapsårets slutt

Mer om fordringer

Beholdning av egne aksjer Antall Pålydende Andel av aksjek.



MOTOROLA SOLUTIONS NORWAY AS

Årsregnskap 2021



Årsregnskap 2021

Motorola Solutions Norge AS

Styrets beretning

Styret presenterer sin beretning og revidert regnskap for Motorola Solutions Norge AS ("Selskapet") for året t.o.m. 31 desember 2021.

Aktiviteter og virksomhetsrapport

Motorola Solutions leverer virksomhetskritiske kommunikasjonsløsninger og tjenester til offentlige og private kunder i bedriftssegmentet. Våre telekommunikasjonsløsninger skal bidra til effektiv og sikker drift for bedrifter og økt sikkerhet i samfunnet.

Selskapets omsetning var MNOK 296 mot MNOK 329 i 2020. Ordinært resultat før renter og skatt har gått ned fra MNOK 16,0 i 2020 til MNOK 7,7 i 2021. Resultatet før skatt endres fra MNOK 12,8 overskudd i 2020 til kroner MNOK 9,5 overskudd i 2021.

Selskapets største kunde er DIREKTORATET FOR SAMFUNNSSIKKERHET OG BEREDSKAP (DSB). Som hovedleverandør av Nødnett til norske myndigheter, er hoveddelen av selskapets omsetning knyttet til tjenester og leveranser i Nødnettprosjektet. Den resterende del av vår lokale virksomhet håndteres via autoriserte forhandlere og partnere der salgsinntekter rapporteres via Motorola Solutions EMEA (Europa og Afrika), region Norden og Baltikum.

Nødnett er et nytt landsdekkende digitalt kommunikasjonssystem for norske nød- og redningsetater. DSB eier systemet på vegne av norske myndigheter og er underlagt Justisdepartementet. Prosjektet omfatter et landsdekkende radiokommunikasjonssystem basert på digital TETRA-teknologi og består av et robust kjernenett, radionett, transmisjon, dekning i over 300 vegtunneler, kontrollromsløsninger for mer enn 300 sentraler i politi, brann og helse (AMK og legevakter) samt langsiktig drift og vedlikehold.

Selskapet har hovedkontor i Oslo og hadde ingen filialer per 31 desember 2021.

Risikofaktorer

En generell risiko er usikkerheten omkring globale økonomiske forhold som kan medføre at bedrifter og myndigheter utsetter eller heve kjøp og investeringer. Dersom fremtidig etterspørsel etter våre løsninger avtar som følge av endringer i den globale økonomien, vil dette kunne ha negativ innvirkning på vårt resultat.

Markedene for våre løsninger preges av raskt skiftende teknologi og stadig utvikling av nye standarder. Vi står overfor tøff konkurranse samtidig som nye produkter er kostnadskrevenende å utvikle og lansere. Vår suksess avhenger i vesentlig del av tidspunktet for og gjennomføringsevne ved lansering av oppgraderinger og nye produkter. I tillegg må vi holde følge med konkurrenter når det gjelder teknologi og produktutvikling.

Vi er underlagt en rekke lover og regelverk som omfatter produktsikkerhet, de ansattes sikkerhet samt miljø. Overholdelse av gjeldende eller framtidige reguleringer kan utsette oss for kostnader eller ansvar, begrense vår mulighet til å levere eller utvikle tjenester og generelt påvirke vårt økonomiske resultat.

Som hovedleverandør av Nødnett til norske myndigheter, er vi utsatt for risiko ved inngåelse av kontrakter for systemleveranser som løper over flere år. Slike risiko kan være: (i) den teknologiske risikoen som involverer ny teknologi, (ii) økonomisk risiko under disse kontraktene når det gjelder prosjektering og beregning av kostnader og påfølgende innvirkning på driftsresultat samt avhengighet av underleverandører og partnernes evne til å levere i henhold til planer i tillegg til ytre faktorer som værforhold.



Årsregnskap 2021

Vi er avhengige av komplekse IT-systemer for å drive virksomhet og drifte kundenes systemer. Dette betyr at vi må ha effektive og avbruddsfrie drift av IT-systemene, både internt i Motorola Solutions og outsourcete tjenester. Alle IT-systemer er potensielt sårbare for skader eller avbrudd av ulike årsaker slik som datavirus, sikkerhetsbrudd, strømbrudd, naturkatastrofer, terrorisme, krig og feil i den nasjonale telenettet.

Motorola Solutions Inc har internasjonal sikring i utenlandsk valuta. Motorola Solutions Norge AS er derfor utsatt for valutasingninger som kan føre til potensielle tap i fremtiden.

Krisehåndtering og kontinuitetsplaner gjennomgås regelmessig.

Fremtidig drift og utvikling

Utbyggingen av landsdekkende Nødnett hovedsaklig ferdigstilt i 2018. Drift- og vedlikeholdskontrakten med DSB for Nødnett løper til 2026, hvilket betyr at denne delen av vår virksomhet er ventet å holde seg stabil det neste tiåret. Det er forventet noe aktivitet omkring utvidelser og oppgradering av systemet.

Styret bekrefter at selskapet oppfyller kravene til å fortsette sin virksomhet i overskuelig fremtid, og fortsatt drift er lagt til grunn ved utarbeidelsen av regnskapet.

Key Performance Indicators / nøkkeltall

De viktige indikatorene for det økonomiske resultatet omfatter overvåking av lønnsomhet, gjennomgang av netto fordringsstilling og styring av arbeidskapital. Noen nøkkeltall vises under.

	2021	2020
<i>Økonomiske tall:</i>		
Driftsresultat (Tkr)	7,739	16,051
Driftsmargin	3%	5%
Likviditetsgrad	125%	140%
Kredittid for kundefordringer	30 dager	30 dager
Omsetning per ansatt (Tkr)	5,820	7,155

Ledelsen overvåker også ikke-økonomiske indikatorer som kunde- og leverandørtilfredshet, benchmarking mot konkurrenter, gjennomtrekk i arbeidsstokk og mearbeidertilfredshet.

Forskning og utvikling

Selskapet har ikke ansvar for forskning og utviklingsarbeid.

Styresammensetning

Følgende har fungert som styremedlemmer i året som gikk og frem til dato for denne beretningen:

Dagfin Sjøvik (Daglig leder)

Oscar Honken

Katherine Ann Maher



Årsregnskap 2021

Leverandørgjeld

Selskapets leverandørgjeld var på MNOK 40,3 per 31 desember 2021 (2020: MNOK 42,0). Selskapet kjøper produkter og tjenester i ulike internasjonale markeder (hovedsaklig Europa og USA) og betalingsbetingelsene kan variere etter markedstype og land. De fleste utenlandske innkjøp skjer innen konsernet. Størrelsen på selskapets leverandørgjeld kan dermed påvirkes av tidspunkt, opprinnelsesland og verdi av innkjøpet. Leverandørgjeld innen selskapet betales i løpet av 30 dager.

Ansatte

Per 31.12.2021 hadde selskapet 51 ansatte (2020 - 46 ansatte) hvorav 5 kvinner. Selskapet har retningslinjer som sier at kjønn er uten betydning for fastsettelse av lønn. Ved nyansettelse prioriterer selskapet jevn fordeling av kjønn.

Selskapet anerkjenner fordelene ved å holde de ansatte informert om forretningsdrift og resultat. I året som gikk fikk de ansatte informasjon om resultater samt annen type ansattinformasjon.

Selskapets retningslinjer for ansettelse av funksjonshemmede, er at slike søknader skal vurderes på samme måte som andre, og at søkerne tilbys ansettelse på grunnlag av evner og egnethet. Hvis en person får en funksjonshemming mens vedkommende er i arbeid, settes alt inn på at ansettelsesforholdet skal fortsette. Om nødvendig sørges det for egnet omskolering. Funksjonshemmede skal ha samme muligheter til opplæring, karriereutvikling og forfremmelse som andre ansatte.

Arbeidsmiljøet i selskapet er godt, og selskapet har ikke unormalt sykefravær. Sykefraværet i 2021 var moderat. Ingen spesielle tiltak ble iverksatt i 2021. Det var ingen ulykker eller skader på liv og eiendom i 2021.

Selskapet har forsikring for styremedlemmene og daglig leder.

Miljømessige og sosiale spørsmål

Selskapet har ingen aktivitet som forurenser det ytre miljø.

Motorola Solutions mener at reduksjon av selskapets miljøpåvirkning er bra både for planeten og i tillegg fornuftig i forretningsmessig sammenheng. Ved å være proaktive reduserer vi energikostnadene og sikrer at vi er forberedt på mulige miljøreguleringer. Stadig nye miljøforskrifter kan gi utfordringer for produksjon og distribusjon av produkter. Våre internasjonale produkt- og kvalitetssikringsteam arbeider for å påse at produktene produseres i henhold til gjeldende regelverk og at de er tilgjengelige globalt og lokalt.

Sosiale - Politiske og veldedige bidrag

Selskapet gjorde verken politiske bidrag eller donasjoner til veldedige organisasjoner i løpet av året.



Årsregnskap 2021

Informasjon til revisor

Styret som har godkjent denne årsberetningen bekrefter at, etter det de kjenner til, ikke finnes relevant informasjon som ikke er oversendt selskapets revisor. Hvert av styremedlemmene har gjort de tiltakene som han / hun burde gjøre som styremedlem for å sette seg inn i all relevant informasjon i forbindelse med revisjonen og for å sikre at selskapets revisor er klar over denne informasjonen.

På vegne av styret

Oscar Henken

Styreleder
Motorola Solutions Norge AS
Kabelgata 34
0580 Oslo, Norge

30 juni 2022 Organisasjonsnummer: 931 249 789 - Norge

Årsresultat og disponeringer


Etter styrets oppfatning gir fremlagte resultatregnskap og balanse med tilhørende noter fyllestgjørende informasjon om selskapets drift og balanse ved årsskiftet. Selskapet har ingen annen gjeld, sikkerhetsstillelse eller kausjonsansvar enn det som fremkommer av selskapet regnskap og balanse.

Virksomheten har for år 2021 hatt et overskudd på kr 10.803.829, som foreslås anvendt ved: Overført annen egenkapital kr 10.803.829.

Oslo, 30/06/2022

For styret i Motorola Solutions Norway AS

Oscar Henken
Styremedlem



Dagfinn Sjøvik
Daglig leder / Styremedlem

Katherine Ann Maher
Styremedlem



Årsregnskap 2021

RESULTATREGNSKAP

		01.01-31.12	01.01-31.12
	Note	2021	2020
Salgsinntekt	3 2/4	296,836,025	329,138,833
Annen driftsinntekt	2/3	-	-
Sum inntekter		296,836,025	329,138,833
Lønnskostnad	5	(51,204,033)	(48,821,780)
Avskrivning på varige driftsmidler	6	(515,098)	(284,868)
Annen driftskostnad	5/7	(237,378,002)	(263,981,420)
Driftsresultat		7,738,892	16,050,765
Renteinntekter		1,551,485	3,807,576
Rentekostnader		(802)	(17,582)
Annen finansinntekt		162,812	(7,079,526)
Annen finanskostnad		0	0
Ordinært resultat før skattekostnad		9,452,387	12,761,233
Skattekostnad på ordinært resultat	8	1,351,442	(2,504,085)
Årsresultat		10,803,829	10,257,148
Anvendelse			
Avsatt utbytte		-	-
Avsat til annen egenkapital		-	-
Overført til annen egenkapital		10,803,829	10,257,148



Årsregnskap 2021

BALANSE PR. 31 DESEMBER 2021

	Note	31.12.2021	31.12.2020
Eiendeler			
Anleggsmidler			
Utsatt skattefordel	8	2,539,078	0
Varige driftsmidler			
Påkostninger leide lokaler	6	3,507,240	5,115,023
Driftsløsøre, inventar, verktøy, kontormaskinero g lignende	6	837,255	0
Sum varige driftsmidler		4,344,495	5,115,023
Sum anleggsmidler		6,883,573	5,115,023
Omløpsmidler			
Varer		0	0
Andre omløpsmidler		4,634,844	289,321
Sum omløpsmidler		4,634,844	289,321
Fordringer			
Kundefordringer		2,390,152	13,867,926
Fordringer på konsernselskaper		241,698,293	288,763,625
Andre fordringer	9/4	1,336,614	2,173,660
Sum fordringer		245,425,059	304,805,211
Bankinnskudd, kontanter og lignende	10	142,936,279	95,087,432
Sum omløpsmidler		392,996,182	400,181,964
Sum eiendeler		399,879,753	405,296,986




Årsregnskap 2021

BALANSE PR. 31 DESEMBER 2021

	Note	31.12.2021	31.12.2020
Egenkapital og gjeld			
Egenkapital			
Innskutt egenkapital			
Aksjekapital (3000 aksjer á kr 1 000)	11	3,000,000	3,000,000
Overkursfond			
Sum innskutt egenkapital		3,000,000	3,000,000
Egenkapital			
Annen egenkapital	11	81,499,082	70,695,250
Sum opptjent egenkapital		81,499,082	70,695,250
Sum egenkapital		84,499,082	73,695,250
Gjeld			
Utsatt skatt	8	0	45,979,459
Sum avsetning for forpliktelser		0	45,979,459
Kortsiktig gjeld			
Leverandørgjeld	9	29,275,784	26,454,432
Gjeld til konsernselskaper		11,037,454	15,605,282
Betalbar skatt		47,167,095	0
Skyldige offentlige avgifter		17,989,042	18,904,331
Annen kortsiktig gjeld	9/4	209,911,295	224,658,232
Sum kortsiktig gjeld		315,380,670	285,622,277
Sum gjeld		315,380,670	331,601,736
Sum egenkapital og gjeld		399,879,753	405,296,986

Oslo 30/06/2022
For styret i Motorola Solutions Norway AS

Oscar Henken
Styremedlem


Dagfinn Sjøvik
Daglig leder / Styremedlem

Katherine Ann Maher
Styremedlem



Årsregnskap 2021

KONTANTSTROMOPPSTILLING

	Note	31.12.2021	31.12.2020
Kontantstrømmer fra operasjonelle aktiviteter			
Resultat før skattekostnad		9,452,387	12,761,233
Ordinære avskrivninger		515,098	284,868
Endring i kundefordringer		11,477,774	(4,104,527)
Endring i leverandørgjeld		2,821,352	(1,483,529)
Endring i andre tidsavgrensningsposter		23,326,803	(28,376,947)
Netto kontantstrøm fra operasjonelle aktiviteter		47,593,414	(20,918,902)
Kontantstrømmer fra investeringsaktiviteter			
Innbetalinger ved salg av varige driftsmidler		255,430	0
Utbetalinger ved kjøp av varige driftsmidler		0	(2,222,719)
Netto kontantstrøm fra investeringsaktiviteter		255,430	(2,222,719)
Netto endring i kontanter og kontantekvivalenter		47,848,844	(23,141,620)
Kontanter og kontantekvivalenter 01.01		95,087,432	118,229,053
Kontanter og kontantekvivalenter 31.12		142,936,276	95,087,432



Årsregnskap 2021

NOTER

Note 1 Regnskapsprinsipper, vesentlige regnskapsposter

Årsregnskapet består av resultatregnskap, balanse, kontantstrømoppstilling og noteopplysninger og er avlagt i samsvar med aksjelov, regnskapslov og god regnskapsskikk i Norge gjeldende pr. 31. Desember 2021. Årsregnskapet er basert på de grunnleggende prinsipper og klassifiseringen av eiendeler og gjeld følger regnskapslovens definisjoner. Ved anvendelse av regnskapsprinsipper og presentasjon av transaksjoner og andre forhold, legges det vekt på økonomiske realiteter, ikke bare juridisk form. Betingede tap som er sannsynlige og kvantifiserbare, kostnadsføres.

Inntektsførings- og kostnadsføringstidspunkt - sammenstilling

Inntekt resultatføres som hovedregel når den er opptjent. Utgifter sammenstilles med og kostnadsføres samtidig med de inntekter utgiftene kan henføres til. Utgifter som ikke kan henføres direkte til inntekter, kostnadsføres når de påløper. Nødnett-kontrakten er registrert med prinsippet "Løpende avregnings Metode".

Utenlandsk valuta

Alle balanseposter i utenlandsk valuta er omregnet til norske kroner til valutakursen på balansedagen. Valutaterminer vurderes til virkelig verdi på balansedagen.

Varige driftsmidler

Varige driftsmidler føres i balansen til anskaffelseskost, fratrukket akkumulerte av- og nedskrivninger. Alle leieavtaler kostnadsføres som vanlig leiekostnad, og klassifiseres som ordinær driftskostnad. Ordinære avskrivninger er beregnet lineært over driftsmidlenes økonomiske levetid med utgangspunkt i historisk kostpris.

Valuta

Pengeposter i utenlandsk valuta omregnes til balansedagens kurs.

Fordringer

Fordringer er oppført til pålydende med fradrag for forventede tap.

Pensjonsforpliktelser og pensjonskostnad

Selskapet har pensjonsordninger som gir de ansatte rett til avtalte fremtidige pensjonsytelser, kalt ytelsesplaner. Årlig innbetaling til forsikringsselskapet, herunder årlig premie samt innbetaling til premiefondet kostnadsføres som pensjonskostnad. Pensjonskostnaden klassifiseres som ordinær driftskostnad og er presentert sammen med lønn og andre ytelser.

Kontantstrømoppstilling

Kontantstrømoppstilling er utarbeidet etter den indirekte metoden. Kontanter og kontantekvivalenter omfatter kontanter, bankinnskudd og andre kortsiktige, likvide plasseringer.

Kontantstrøm fra operasjonelle aktiviteter i selskapet var på NOK 47 593 414. Selskapets likviditetsbeholdning var på NOK 142 936 279 pr 31.12.2021.

Selskapets evne til egenfinansiering av investeringer er god.



Årsregnskap 2021

Utsatt skatt og skattekostnad

Skatter kostnadsføres når de påløper, det vil si at skattekostnaden er knyttet til det regnskapsmessige resultat før skatt. Skattekostnaden består av betalbar skatt (skatt på årets skattepliktige inntekt) og endring i netto utsatt skatt. Utsatt skatt/skattefordel i balansen beregnes på grunnlag av midlertidige forskjeller som eksisterer mellom regnskapsmessige og skattemessige verdier, samt skattemessig underskudd til fremføring ved utgangen av regnskapsåret. Netto utsatt skattefordel balanseføres i den grad det er sannsynlig at denne kan bli nyttgjort. Betalbar skatt og utsatt skatt er regnskapsført direkte mot egenkapitalen i den grad skattepostene relaterer seg til egenkapitaltransaksjoner.

Note 2 Salgsinntekter og annen driftsinntekter

kr.	2021	2020
Salgsinntekt	296,836,025	329,138,833
Innenlandske	296,836,025	329,138,833
Driftsinntekt	-	-
Utenlandske	-	-
Sum inntekter	296,836,025	329,138,833

Note 3 Nærstående parter

Andre driftsinntekter kommer fra konsernselskaper.

Kjøp (Kr.)	31.12.2021	31.12.2020
Motorola System Solutions Inc	12,861,900	18,880,088
Airwave Solutions Limited	290,319	-
Motorola Solutions Malaysia Sdn Bhd	1,391,605	902,925
Motorola Solutions Germany GmbH	8,758,747	-17,012,454
Motorola Solutions Czech Republic SRO	167,876	341,358
Motorola Solutions Israel Limited	2,057,786	1,853,327
Motorola Solutions Singapore Pte Ltd	119,669	0
Motorola Solutions India Private Limited	46,899	0
Motorola Solutions Denmark A/S	2,357,367	3,331,567
Motorola Solutions UK Limited	16,292,957	17,541,011
Motorola Solutions Italia S.P.A.	1,228,896	183,967
Motorola Solutions Belgium S.A.	47,435	0
Motorola Solutions Arabia, Inc., Saudi Branch	130,431	0
Motorola Solutions Austria GmbH	-	41,450
Motorola Solutions Polska SP.Z.O.O	4,112,588	2,460,091
Motorola Solutions Portugal, LDA	3,712,307	3,295,316
Motorola Solutions Netherlands B.V.	53,185	305,105
Motorola Solutions Espana, S.A.	981,748	936,390
Tetron Sicherheitsnetz EI	53,039	0
Motorola Solutions Sweden AB	123,513	0
Motorola Solutions Systems Polska SP.Z.O.O	5,839,250	5,388,428
Kjøp (Kr.)	60,627,518	38,448,568



Årsregnskap 2021

Salgs (Kr.)	31.12.2021	31.12.2020
Motorola Solutions Inc.	4,166,784	2,128,918
Motorola Solutions UK Limited	38,583	344,424
Motorola Solutions Germany GmbH	113,403	0
Motorola Solutions Denmark A/S	2,010,486	0
Motorola Solutions (Oman) LLC	86,356	0
Salgs (Kr.)	6,415,612	2,473,342

Note 4 Anleggskontrakter

Balansført verdi av prosjektene

kr.	2021	2020
Kundefordringer		
Opptjent ikke fakturert inntekt	0	0
Tilbakeholdt betaling i henhold til kontrakt	9,255,337	15,446,210

Kortsiktig gjeld

Uopptjent inntekt, fakturert og ikke opptjent	192,602,382	204,011,076
---	-------------	-------------

Resultat til langsiktige tilvirkningskontrakter

Resultat under tilvirkning

Påløpte kostnader	26,209,661	75,925,758
Total inntekt etter resultatregnskapet	296,836,025	329,138,833
Estimert overskudd av kontrakt	(253,571,745)	(209,085,488)

Note 5 Lønnskostnader / Antall ansatte / Godtgjørelser / Pensjoner mm Lønnskostnader mm.

kr	2021	2020
Lønninger	41,437,873	35,440,593
Folketrygdavgift	6,815,196	8,314,797
Pensjonskostnader	219,061	231,393
Andre ytelser	2,731,903	4,834,997
Lønnskostnader	51,204,033	48,821,780

51 46

Godtgjørelser (i tkr)

	Daglig leder	Styret
Lønn	1,851,782	0
Ytelse til pensjonsforpliktelser	0	0
Annen godtgjørelse	530,824	0

Motorola Solutions Norway AS har ingen forpliktelse til å betale særskilt vederlag til daglig leder eller til leder av styret ved opphør eller endring av til, deres ansettelsesforhold eller avtale.

Revisor

Kostnadsført revisjonshonorar for 2021 utgjør kr. 180 597 ekskl. MVA.
Der var ingen honorarer for andre revisjonstjenester i løpet av året.

Selskapet har plikt til å ha pensjonsordning etter lov om OTP.
Selskapet har en pensjonsordning som tilfredstiller disse kravene.



Årsregnskap 2021

Note 6 Varige driftsmidler

kr.	Innredning	Inventar	Biler	Varige driftsmidler	Sum
Anskaffelseskost 01.01.2021	13,153,821	1,743,977	388,667	0	15,286,465
Avganger i året	0	-255,430	0	0	-255,430
Utrangering av driftsmidler	0	0	0	0	-
Reklassifiseringer	(1,259,747)	1,259,747	0	0	0
Anskaffelseskost 31.12.2021	11,894,074	2,748,294	388,667	0	15,031,035
Avskrivninger 01.01.2021	8,038,798	1,743,977	388,667	0	10,171,442
Avskrivninger	348,036	167,062	0	0	515,098
Akkumulerte avskrivninger					-
Reklassifiseringer			0		0
Akkumulerte av-og avskrivninger 31.12.2021	8,386,834	1,911,039	388,667	0	10,686,540
Bokført verdi pr 31.12.2021	3,507,240	837,254	0	0	4,344,495
Avskrivningsplan	Lineær	Lineær	Lineær		

Note 7 Annen driftskostnad

kr.	2021	2020
Materiell	8,116,413	39,951,369
Konsulentkostnader	12,050,694	7,896,460
Øvrige driftskostnader	217,210,895	216,133,591
Annen driftskostnad	237,378,002	263,981,420

Note 8 Skatt

kr.	2021	2020
Betalbar skatt fremkommer slik:		
Ordinært resultat før skattekostnad	9,452,391	12,761,236
Permanente forskjeller	79,701	398,505
Endring midlertidige forskjeller	553,170,708	(33,949,105)
Endring i fremførbart underskudd	(348,306,912)	20,789,364
Betalbar skatt på årets resultat	214,395,892	0
Fordeling av skattekostnaden:		
Betalbar skatt (22% av grunnlag for betalbar skatt i resultatregnskapet)	47,167,095	0
Sum betalbar skatt	47,167,095	0
Endring i utsatt skatt/skattefordel	(48,518,537)	2,895,143
Korreksjon tidligere års feil	-	(391,058)
Skattekostnad (22% av grunnlag for årets skattekostnad)	(1,351,442)	2,504,085



Årsregnskap 2021

Spesifikasjon av grunnlag for utsatt skatt:

Underskudd og godtgjørelse til fremføring	0	(348,306,914)
Grunnlag for utsatt skatt/ skattefordel i balansen	(11,541,264)	193,322,531
Utsatt skattefordel/utsatt skatt	(2,359,078)	42,530,957
Ikke oppført utsatt skattefordel	-	3,448,502
Utsatt skatt/skattefordel i regnskapet	(2,359,078.00)	45,979,459.00

Note 9 Fordringer og gjeld

Selskapet har ingen fordringer med forfall senere enn ett år etter regnskapsårets utgang, og ingen gjeld med forfall senere enn fem år etter regnskapsårets utgang.

Note 10 Kontanter mm

Av totale bankinnskudd er kr. 3.836.705 bundet til betaling av skattetrekk.

Note 11 Egenkapital og aksjonærinformasjon

kr.	Aksjekapital	Annen egenkapital	Sum
Egenkapital 1.1.2021	3,000,000	70,695,250	73,695,250
Årets resultat		10,803,829	10,803,829
Egenkapital 31.12.2021	3,000,000	81,499,079	84,499,079

Aksjekapital og aksjonærinformasjon:

Aksjekapitalen i Motorola Solutions Norway AS pr. 31.12.2021 består av:

	Antall	Pålydende	Balansført
Ordinære aksjer	3,000	1,000	3,000,000
Sum	3,000	1,000	3,000,000

Eierstruktur:

	Ordinære aksjer	Eierandel	Stemmeandel
Motorola Solutions Finance EMEA Ltd	3000	100%	100%
Totalt antall aksjer	3000	100%	100%

Motorola Solutions Finance EMEA Ltd ble eier av samtlige aksjer i selskapet den 30 november 2012.

Note 12 Garantiansvar

Motorola Solutions Norge AS har tre garantier for et samlet beløp på kr. 4,309,490 (2020: kr. 4,309,490).



MOTOROLA SOLUTIONS NORWAY AS

Årsregnskap 2021



Årsregnskap 2021

Motorola Solutions Norge AS

Styrets beretning

Styret presenterer sin beretning og revidert regnskap for Motorola Solutions Norge AS ("Selskapet") for året t.o.m. 31 desember 2021.

Aktiviteter og virksomhetsrapport

Motorola Solutions leverer virksomhetskritiske kommunikasjonsløsninger og tjenester til offentlige og private kunder i bedriftssegmentet. Våre telekommunikasjonsløsninger skal bidra til effektiv og sikker drift for bedrifter og økt sikkerhet i samfunnet.

Selskapets omsetning var MNOK 296 mot MNOK 329 i 2020. Ordinært resultat før renter og skatt har gått ned fra MNOK 16,0 i 2020 til MNOK 7,7 i 2021. Resultatet før skatt endres fra MNOK 12,8 overskudd i 2020 til kroner MNOK 9,5 overskudd i 2021.

Selskapets største kunde er DIREKTORATET FOR SAMFUNNSSIKKERHET OG BEREDSKAP (DSB). Som hovedleverandør av Nødnett til norske myndigheter, er hoveddelen av selskapets omsetning knyttet til tjenester og leveranser i Nødnettprosjektet. Den resterende del av vår lokale virksomhet håndteres via autoriserte forhandlere og partnere der salgsinntekter rapporteres via Motorola Solutions EMEA (Europa og Afrika), region Norden og Baltikum.

Nødnett er et nytt landsdekkende digitalt kommunikasjonssystem for norske nød- og redningsetater. DSB eier systemet på vegne av norske myndigheter og er underlagt Justisdepartementet. Prosjektet omfatter et landsdekkende radiokommunikasjonssystem basert på digital TETRA-teknologi og består av et robust kjernenett, radionett, transmisjon, dekning i over 300 vegtunneler, kontrollromsløsninger for mer enn 300 sentraler i politi, brann og helse (AMK og legevakter) samt langsiktig drift og vedlikehold.

Selskapet har hovedkontor i Oslo og hadde ingen filialer per 31 desember 2021.

Risikofaktorer

En generell risiko er usikkerheten omkring globale økonomiske forhold som kan medføre at bedrifter og myndigheter utsetter eller heve kjøp og investeringer. Dersom fremtidig etterspørsel etter våre løsninger avtar som følge av endringer i den globale økonomien, vil dette kunne ha negativ innvirkning på vårt resultat.

Markedene for våre løsninger preges av raskt skiftende teknologi og stadig utvikling av nye standarder. Vi står overfor tøff konkurranse samtidig som nye produkter er kostnadskrevende å utvikle og lansere. Vår suksess avhenger i vesentlig del av tidspunktet for og gjennomføringsevne ved lansering av oppgraderinger og nye produkter. I tillegg må vi holde følge med konkurrenter når det gjelder teknologi og produktutvikling.

Vi er underlagt en rekke lover og regelverk som omfatter produksikkerhet, de ansattes sikkerhet samt miljø. Overholdelse av gjeldende eller framtidige reguleringer kan utsette oss for kostnader eller ansvar, begrense vår mulighet til å levere eller utvikle tjenester og generelt påvirke vårt økonomiske resultat.

Som hovedleverandør av Nødnett til norske myndigheter, er vi utsatt for risiko ved inngåelse av kontrakter for systemleveranser som løper over flere år. Slike risiko kan være: (i) den teknologiske risikoen som involverer ny teknologi, (ii) økonomisk risiko under disse kontraktene når det gjelder prosjektering og beregning av kostnader og påfølgende innvirkning på driftsresultat samt avhengighet av underleverandører og partners evne til å levere i henhold til planer i tillegg til ytre faktorer som værforhold.



Årsregnskap 2021

Vi er avhengige av komplekse IT-systemer for å drive virksomhet og drifte kundenes systemer. Dette betyr at vi må ha effektive og avbruddsfrie drift av IT-systemene, både internt i Motorola Solutions og outsourcete tjenester. Alle IT-systemer er potensielt sårbare for skader eller avbrudd av ulike årsaker slik som datavirus, sikkerhetsbrudd, strømbrudd, naturkatastrofer, terrorisme, krig og feil i den nasjonale telenettet.

Motorola Solutions Inc har internasjonal sikring i utenlandsk valuta. Motorola Solutions Norge AS er derfor utsatt for valutasingninger som kan føre til potensielle tap i fremtiden.

Kriseshåndtering og kontinuitetsplaner gjennomgås regelmessig.

Fremtidig drift og utvikling

Utbyggingen av landsdekkende Nødnett hovedsaklig ferdigstilt i 2018. Drift- og vedlikeholdskontrakten med DSB for Nødnett løper til 2026, hvilket betyr at denne delen av vår virksomhet er ventet å holde seg stabil det neste tiåret. Det er forventet noe aktivitet omkring utvidelser og oppgradering av systemet.

Styret bekrefter at selskapet oppfyller kravene til å fortsette sin virksomhet i overskuelig fremtid, og fortsatt drift er lagt til grunn ved utarbeidelsen av regnskapet.

Key Performance Indicators / nøkkeltall

De viktige indikatorene for det økonomiske resultatet omfatter overvåking av lønnsomhet, gjennomgang av netto fordringsstilling og styring av arbeidskapital. Noen nøkkeltall vises under.

	2021	2020
<i>Økonomiske tall:</i>		
Driftsresultat (Tkr)	7,739	16,051
Driftsmargin	3%	5%
Likviditetsgrad	125%	140%
Kredittid for kundeordringer	30 dager	30 dager
Omsetning per ansatt (Tkr)	5,820	7,155

Ledelsen overvåker også ikke-økonomiske indikatorer som kunde- og leverandørtilfredshet, benchmarking mot konkurrenter, gjennomtrekk i arbeidsstokk og medarbeidertilfredshet.

Forskning og utvikling

Selskapet har ikke ansvar for forskning og utviklingsarbeid.

Styresammensetning

Følgende har fungert som styremedlemmer i året som gikk og frem til dato for denne beretningen:

Dagfin Sjøvik (Daglig leder)

Oscar Henken

Katherine Ann Maher



Årsregnskap 2021

Leverandørgjeld

Selskapets leverandørgjeld var på MNOK 40,3 per 31 desember 2021 (2020: MNOK 42,0). Selskapet kjøper produkter og tjenester i ulike internasjonale markeder (hovedsaklig Europa og USA) og betalingsbetingelsene kan variere etter markedstype og land. De fleste utenlandske innkjøp skjer innen konsernet. Størrelsen på selskapets leverandørgjeld kan dermed påvirkes av tidspunkt, opprinnelsesland og verdi av innkjøpet. Leverandørgjeld innen selskapet betales i løpet av 30 dager.

Ansatte

Per 31.12.2021 hadde selskapet 51 ansatte (2020 - 46 ansatte) hvorav 5 kvinner. Selskapet har retningslinjer som sier at kjønn er uten betydning for fastsettelse av lønn. Ved nyansettelse prioriterer selskapet jevn fordeling av kjønn.

Selskapet anerkjenner fordelene ved å holde de ansatte informert om forretningsdrift og resultat. I året som gikk fikk de ansatte informasjon om resultater samt annen type ansattinformasjon.

Selskapets retningslinjer for ansettelse av funksjonshemmede, er at slike søknader skal vurderes på samme måte som andre, og at søkerne tilbys ansettelse på grunnlag av evner og egnethet. Hvis en person får en funksjonshemming mens vedkommende er i arbeid, settes alt inn på at ansettelsesforholdet skal fortsette. Om nødvendig sørges det for egnet omskolering. Funksjonshemmede skal ha samme muligheter til opplæring, karriereutvikling og forfremmelse som andre ansatte.

Arbeidsmiljøet i selskapet er godt, og selskapet har ikke unormalt sykefravær. Sykefraværet i 2021 var moderat. Ingen spesielle tiltak ble iverksatt i 2021. Det var ingen ulykker eller skader på liv og eiendom i 2021.

Selskapet har forsikring for styremedlemmene og daglig leder.

Miljømessige og sosiale spørsmål

Selskapet har ingen aktivitet som forurenser det ytre miljø.

Motorola Solutions mener at reduksjon av selskapets miljøpåvirkning er bra både for planeten og i tillegg fornuftig i forretningsmessig sammenheng. Ved å være proaktive reduserer vi energikostnadene og sikrer at vi er forberedt på mulige miljøreguleringer. Stadig nye miljøforskrifter kan gi utfordringer for produksjon og distribusjon av produkter. Våre internasjonale produkt- og kvalitetssikringsteam arbeider for å påse at produktene produseres i henhold til gjeldende regelverk og at de er tilgjengelige globalt og lokalt.

Sosiale - Politiske og veldedige bidrag

Selskapet gjorde verken politiske bidrag eller donasjoner til veldedige organisasjoner i løpet av året.



Årsregnskap 2021

Informasjon til revisor

Styret som har godkjent denne årsberetningen bekrefter at, etter det de kjenner til, ikke finnes relevant informasjon som ikke er oversendt selskapets revisor. Hvert av styremedlemmene har gjort de tiltakene som han / hun burde gjøre som styremedlem for å sette seg inn i all relevant informasjon i forbindelse med revisjonen og for å sikre at selskapets revisor er klar over denne informasjonen.

På vegne av styret

Oscar Henken

Styreleder
Motorola Solutions Norge AS
Kabelgata 34
0580 Oslo, Norge

30 juni 2022 Organisasjonsnummer: 931 249 789 - Norge

Årsresultat og disponeringer

Etter styrets oppfatning gir fremlagte resultatregnskap og balanse med tilhørende noter fyllestgjørende informasjon om selskapets drift og balanse ved årsskiftet. Selskapet har ingen annen gjeld, sikkerhetsstillelse eller kausjonsansvar enn det som fremkommer av selskapet regnskap og balanse.

Virksomheten har for år 2021 hatt et overskudd på kr 10.803.829, som foreslås anvendt ved: Overført annen egenkapital kr 10.803.829.

Oslo, 30/06/2022

For styret i Motorola Solutions Norway AS

Oscar Henken
Styremedlem

Dagfinn Sjøvik
Daglig leder / Styremedlem

Katherine Ann Maher
Styremedlem



Årsregnskap 2021

RESULTATREGNSKAP

	Note	01.01-31.12 2021	01.01-31.12 2020
Salgsinntekt	3 2/4	296,836,025	329,138,833
Annen driftsinntekt	2/3	-	-
Sum inntekter		296,836,025	329,138,833
Lønnskostnad	5	(51,204,033)	(48,821,780)
Avskrivning på varige driftsmidler	6	(515,098)	(284,868)
Annen driftskostnad	5/7	(237,378,002)	(263,981,420)
Driftsresultat		7,738,892	16,050,765
Renteinntekter		1,551,485	3,807,576
Rentekostnader		(802)	(17,582)
Annen finansinntekt		162,812	(7,079,526)
Annen finanskostnad		0	0
Ordinært resultat før skattekostnad		9,452,387	12,761,233
Skattekostnad på ordinært resultat	8	1,351,442	(2,504,085)
Årsresultat		10,803,829	10,257,148
Anvendelse			
Avsatt utbytte		-	-
Avsat til annen egenkapital		-	-
Overført til annen egenkapital		10,803,829	10,257,148



Årsregnskap 2021

BALANSE PR. 31 DESEMBER 2021

	Note	31.12.2021	31.12.2020
Eiendeler			
Anleggsmidler			
Utsatt skattefordel	8	2,539,078	0
Varige driftsmidler			
Påkostninger leide lokaler	6	3,507,240	5,115,023
Driftsløsøre, inventar, verktøy, kontormaskinero gignende	6	837,255	0
Sum varige driftsmidler		4,344,495	5,115,023
Sum anleggsmidler		6,883,573	5,115,023
Omløpsmidler			
Varer		0	0
Andre omløpsmidler		4,634,844	289,321
Sum omløpsmidler		4,634,844	289,321
Fordringer			
Kundefordringer		2,390,152	13,867,926
Fordringer på konsernselskaper		241,698,293	288,763,625
Andre fordringer	9/4	1,336,614	2,173,660
Sum fordringer		245,425,059	304,805,211
Bankinnskudd, kontanter og lignende	10	142,936,279	95,087,432
Sum omløpsmidler		392,996,182	400,181,964
Sum eiendeler		399,879,753	405,296,986



Årsregnskap 2021

BALANSE PR. 31 DESEMBER 2021

	Note	31.12.2021	31.12.2020
Egenkapital og gjeld			
Egenkapital			
Innskutt egenkapital			
Aksjekapital (3000 aksjer á kr 1 000)	11	3,000,000	3,000,000
Overkursfond			
Sum innskutt egenkapital		3,000,000	3,000,000
Egenkapital			
Annen egenkapital	11	81,499,082	70,695,250
Sum opptjent egenkapital		81,499,082	70,695,250
Sum egenkapital		84,499,082	73,695,250
Gjeld			
Utsatt skatt	8	0	45,979,459
Sum avsetning for forpliktelser		0	45,979,459
Kortsiktig gjeld			
Leverandørgjeld	9	29,275,784	26,454,432
Gjeld til konsernselskaper		11,037,454	15,605,282
Betalbar skatt		47,167,095	0
Skyldige offentlige avgifter		17,989,042	18,904,331
Annen kortsiktig gjeld	9/4	209,911,295	224,658,232
Sum kortsiktig gjeld		315,380,670	285,622,277
Sum gjeld		315,380,670	331,601,736
Sum egenkapital og gjeld		399,879,753	405,296,986

Oslo 30/06/2022

Før styret i Motorola Solutions Norway AS

Oscar Henken
Styremedlem

Dagfinn Sjøvik
Daglig leder / Styremedlem

Katherine Ann Maher
Styremedlem



Årsregnskap 2021

KONTANTSTROMOPPSTILLING

	Note	31.12.2021	31.12.2020
Kontantstrømmer fra operasjonelle aktiviteter			
Resultat før skattekostnad		9,452,387	12,761,233
Ordinære avskrivninger		515,098	284,868
Endring i kundefordringer		11,477,774	(4,104,527)
Endring i leverandørgjeld		2,821,352	(1,483,529)
Endring i andre tidsavgrensingsposter		23,326,803	(28,376,947)
Netto kontantstrøm fra operasjonelle aktiviteter		47,593,414	(20,918,902)
Kontantstrømmer fra investeringsaktiviteter			
Innbetalinger ved salg av varige driftsmidler		255,430	0
Utbetalinger ved kjøp av varige driftsmidler		0	(2,222,719)
Netto kontantstrøm fra investeringsaktiviteter		255,430	(2,222,719)
Netto endring i kontanter og kontantekvivalenter		47,848,844	(23,141,620)
Kontanter og kontantekvivalenter 01.01		95,087,432	118,229,053
Kontanter og kontantekvivalenter 31.12		142,936,276	95,087,432



Årsregnskap 2021

NOTER

Note 1 Regnskapsprinsipper, vesentlige regnskapsposter

Årsregnskapet består av resultatregnskap, balanse, kontantstrømoppstilling og noteopplysninger og er avlagt i samsvar med aksjelov, regnskapslov og god regnskapsskikk i Norge gjeldende pr. 31. Desember 2021. Årsregnskapet er basert på de grunnleggende prinsipper og klassifiseringen av eiendeler og gjeld følger regnskapslovens definisjoner. Ved anvendelse av regnskapsprinsipper og presentasjon av transaksjoner og andre forhold, legges det vekt på økonomiske realiteter, ikke bare juridisk form. Betingede tap som er sannsynlige og kvantifiserbare, kostnadsføres.

Inntektsførings- og kostnadsføringstidspunkt - sammenstilling

Inntekt resultatføres som hovedregel når den er opptjent. Utgifter sammenstilles med og kostnadsføres samtidig med de inntekter utgiftene kan henføres til. Utgifter som ikke kan henføres direkte til inntekter, kostnadsføres når de påløper. Nødnett-kontrakten er registrert med prinsippet "Løpende avregnings Metode".

Utenlandsk valuta

Alle balanseposter i utenlandsk valuta er omregnet til norske kroner til valutakursen på balansedagen. Valutaterminer vurderes til virkelig verdi på balansedagen.

Varige driftsmidler

Varige driftsmidler føres i balansen til anskaffelseskost, fratrukket akkumulerte av- og nedskrivninger. Alle leieavtaler kostnadsføres som vanlig leiekostnad, og klassifiseres som ordinær driftskostnad. Ordinære avskrivninger er beregnet lineært over driftsmidlenes økonomiske levetid med utgangspunkt i historisk kostpris.

Valuta

Pengeposter i utenlandsk valuta omregnes til balansedagens kurs.

Fordringer

Fordringer er oppført til pålydende med fradrag for forventede tap.

Pensjonsforpliktelser og pensjonskostnad

Selskapet har pensjonsordninger som gir de ansatte rett til avtalte fremtidige pensjonsytelser, kalt ytelsesplaner. Årlig innbetaling til forsikringsselskapet, herunder årlig premie samt innbetaling til premiefondet kostnadsføres som pensjonskostnad. Pensjonskostnaden klassifiseres som ordinær driftskostnad og er presentert sammen med lønn og andre ytelser.

Kontantstrømoppstilling

Kontantstrømoppstilling er utarbeidet etter den indirekte metoden. Kontanter og kontantekvivalenter omfatter kontanter, bankinnskudd og andre kortsiktige, likvide plasseringer.

Kontantstrøm fra operasjonelle aktiviteter i selskapet var på NOK 47 593 414. Selskapets likviditetsbeholdning var på NOK 142 936 279 pr 31.12.2021.

Selskapets evne til egenfinansiering av investeringer er god.



Årsregnskap 2021

Utsatt skatt og skattekostnad

Skatter kostnadsføres når de påløper, det vil si at skattekostnaden er knyttet til det regnskapsmessige resultat før skatt. Skattekostnaden består av betalbar skatt (skatt på årets skattepliktige inntekt) og endring i netto utsatt skatt. Utsatt skatt/skattefordel i balansen beregnes på grunnlag av midlertidige forskjeller som eksisterer mellom regnskapsmessige og skattemessige verdier, samt skattemessig underskudd til fremføring ved utgangen av regnskapsåret. Netto utsatt skattefordel balanseføres i den grad det er sannsynlig at denne kan bli nyttgjort. Betalbar skatt og utsatt skatt er regnskapsført direkte mot egenkapitalen i den grad skattepostene relaterer seg til egenkapitaltransaksjoner.

Note 2 Salgsinntekter og annen driftsinntekter

kr.	2021	2020
Salgsinntekt	296,836,025	329,138,833
Innenlandske	296,836,025	329,138,833
Driftsinntekt	-	-
Utenlandske	-	-
Sum inntekter	296,836,025	329,138,833

Note 3 Nærstående parter

Andre driftsinntekter kommer fra konsernselskaper.

Kjøp (Kr.)	31.12.2021	31.12.2020
Motorola System Solutions Inc	12,861,900	18,880,088
Airwave Solutions Limited	290,319	-
Motorola Solutions Malaysia Sdn Bhd	1,391,605	902,925
Motorola Solutions Germany GmbH	8,758,747	-17,012,454
Motorola Solutions Czech Republic SRO	167,876	341,358
Motorola Solutions Israel Limited	2,057,786	1,853,327
Motorola Solutions Singapore Pte Ltd	119,669	0
Motorola Solutions India Private Limited	46,899	0
Motorola Solutions Denmark A/S	2,357,367	3,331,567
Motorola Solutions UK Limited	16,292,957	17,541,011
Motorola Solutions Italia S.P.A.	1,228,896	183,967
Motorola Solutions Belgium S.A.	47,435	0
Motorola Solutions Arabia, Inc., Saudi Branch	130,431	0
Motorola Solutions Austria GmbH	-	41,450
Motorola Solutions Polska SP.Z.O.O	4,112,588	2,460,091
Motorola Solutions Portugal, LDA	3,712,307	3,295,316
Motorola Solutions Netherlands B.V.	53,185	305,105
Motorola Solutions Espana, S.A.	981,748	936,390
Tetron Sicherheitsnetz EI	53,039	0
Motorola Solutions Sweden AB	123,513	0
Motorola Solutions Systems Polska SP.Z.O.O	5,839,250	5,388,428
Kjøp (Kr.)	60,627,518	38,448,568



Årsregnskap 2021

Salgs (Kr.)	31.12.2021	31.12.2020
Motorola Solutions Inc.	4,166,784	2,128,918
Motorola Solutions UK Limited	38,583	344,424
Motorola Solutions Germany GmbH	113,403	0
Motorola Solutions Denmark A/S	2,010,486	0
Motorola Solutions (Oman) LLC	86,356	0
Salgs (Kr.)	6,415,612	2,473,342

Note 4 Anleggskontrakter

Balanseført verdi av prosjektene kr.

2021 **2020**

Kundefordringer

Opptjent ikke fakturert inntekt	0	0
Tilbakeholdt betaling i henhold til kontrakt	9,255,337	15,446,210

Kortsiktig gjeld

Uopptjent inntekt, fakturert og ikke opptjent	192,602,382	204,011,076
---	-------------	-------------

Resultat til langsiktige tilvirkningskontrakter

Resultat under tilvirkning

Påløpte kostnader	26,209,661	75,925,758
Total inntekt etter resultatregnskapet	296,836,025	329,138,833
Estimert overskudd av kontrakt	(253,571,745)	(209,085,488)

Note 5 Lønnskostnader / Antall ansatte / Godtgjørelser / Pensjoner mm

Lønnskostnader mm.

kr	2021	2020
Lønninger	41,437,873	35,440,593
Folketrygdavgift	6,815,196	8,314,797
Pensjonskostnader	219,061	231,393
Andre ytelser	2,731,903	4,834,997
Lønnskostnader	51,204,033	48,821,780

51 46

Godtgjørelser (i tkr)

	Daglig leder	Styret
Lønn	1,851,782	0

Ytelse til pensjonsforpliktelser	0	0
Annen godtgjørelse	530,824	0

Motorola Solutions Norway AS har ingen forpliktelse til å betale særskilt vederlag til daglig leder eller til leder av styret ved opphør eller endring av til, deres ansettelsesforhold eller avtale.

Revisor

Kostnadsført revisjonshonorar for 2021 utgjør kr. 180 597 ekskl. MVA.
Der var ingen honorarer for andre revisjonstjenester i løpet av året.

Selskapet har plikt til å ha pensjonsordning etter lov om OTP.
Selskapet har en pensjonsordning som tilfredstiller disse kravene.



Årsregnskap 2021

Note 6 Varige driftsmidler

kr.	Innredning	Inventar	Biler	Varige driftsmidler	Sum
Anskaffelseskost 01.01.2021	13,153,821	1,743,977	388,667	0	15,286,465
Avganger i året	0	-255,430	0	0	-255,430
Utrangering av driftsmidler	0		0	0	-
Reklassifiseringer	(1,259,747)	1,259,747	0	0	0
Anskaffelseskost 31.12.2021	11,894,074	2,748,294	388,667	0	15,031,035
Avskrivninger 01.01.2021	8,038,798	1,743,977	388,667	0	10,171,442
Avskrivninger	348,036	167,062	0	0	515,098
Akkumulerte avskrivninger					-
Reklassifiseringer			0		0
Akkumulerte av-og avskrivninger 31.12.2021	8,386,834	1,911,039	388,667	0	10,686,540
Bokført verdi pr 31.12.2021	3,507,240	837,254	0	0	4,344,495
Avskrivningsplan	Lineær	Lineær	Lineær		

Note 7 Annen driftskostnad

kr.	2021	2020
Materiell	8,116,413	39,951,369
Konsulentkostnader	12,050,694	7,896,460
Øvrige driftskostnader	217,210,895	216,133,591
Annen driftskostnad	237,378,002	263,981,420

Note 8 Skatt

kr.	2021	2020
Betalbar skatt fremkommer slik:		
Ordinært resultat før skattekostnad	9,452,391	12,761,236
Permanente forskjeller	79,701	398,505
Endring midlertidige forskjeller	553,170,708	(33,949,105)
Endring i fremførbart underskudd	(348,306,912)	20,789,364
Betalbar skatt på årets resultat	214,395,892	0
Fordeling av skattekostnaden:		
Betalbar skatt (22% av grunnlag for betalbar skatt i resultatregnskapet)	47,167,095	0
Sum betalbar skatt	47,167,095	0
Endring i utsatt skatt/skattefordel	(48,518,537)	2,895,143
Korreksjon tidligere års feil	-	(391,058)
Skattekostnad (22% av grunnlag for årets skattekostnad)	(1,351,442)	2,504,085



Årsregnskap 2021

Spesifikasjon av grunnlag for utsatt skatt:

Underskudd og godtgjørelse til fremføring	0	(348,306,914)
Grunnlag for utsatt skatt/ skattefordel i balansen	(11,541,264)	193,322,531
Utsatt skattefordel/utsatt skatt	(2,359,078)	42,530,957
Ikke oppført utsatt skattefordel	-	3,448,502
Utsatt skatt/skattefordel i regnskapet	(2,359,078.00)	45,979,459.00

Note 9 Fordringer og gjeld

Selskapet har ingen fordringer med forfall senere enn ett år etter regnskapsårets utgang, og ingen gjeld med forfall senere enn fem år etter regnskapsårets utgang.

Note 10 Kontanter mm

Av totale bankinnskudd er kr. 3.836.705 bundet til betaling av skattetrekk.

Note 11 Egenkapital og aksjonærinformasjon

kr.	Aksjekapital	Annen egenkapital	Sum
Egenkapital 1.1.2021	3,000,000	70,695,250	73,695,250
Årets resultat		10,803,829	10,803,829
Egenkapital 31.12.2021	3,000,000	81,499,079	84,499,079

Aksjekapital og aksjonærinformasjon:

Aksjekapitalen i Motorola Solutions Norway AS pr. 31.12.2021 består av:

	Antall	Pålydende	Balanseført
Ordinære aksjer	3,000	1,000	3,000,000
Sum	3,000	1,000	3,000,000

Eierstruktur:

	Ordinære aksjer	Eierandel	Stemmeandel
Motorola Solutions Finance EMEA Ltd	3000	100%	100%
Totalt antall aksjer	3000	100%	100%

Motorola Solutions Finance EMEA Ltd ble eier av samtlige aksjer i selskapet den 30 november 2012.

Note 12 Garantiansvar

Motorola Solutions Norge AS har tre garantier for et samlet beløp på kr. 4,309,490 (2020: kr. 4,309,490).



MOTOROLA SOLUTIONS NORWAY AS

Årsregnskap 2021



Årsregnskap 2021

Motorola Solutions Norge AS

Styrets beretning

Styret presenterer sin beretning og revidert regnskap for Motorola Solutions Norge AS ("Selskapet") for året t.o.m. 31 desember 2021.

Aktiviteter og virksomhetsrapport

Motorola Solutions leverer virksomhetskritiske kommunikasjonsløsninger og tjenester til offentlige og private kunder i bedriftssegmentet. Våre telekommunikasjonsløsninger skal bidra til effektiv og sikker drift for bedrifter og økt sikkerhet i samfunnet.

Selskapets omsetning var MNOK 296 mot MNOK 329 i 2020. Ordinært resultat før renter og skatt har gått ned fra MNOK 16,0 i 2020 til MNOK 7,7 i 2021. Resultatet før skatt endres fra MNOK 12,8 overskudd i 2020 til kroner MNOK 9,5 overskudd i 2021.

Selskapets største kunde er DIREKTORATET FOR SAMFUNNSSIKKERHET OG BEREDSKAP (DSB). Som hovedleverandør av Nødnett til norske myndigheter, er hoveddelen av selskapets omsetning knyttet til tjenester og leveranser i Nødnettprosjektet. Den resterende del av vår lokale virksomhet håndteres via autoriserte forhandlere og partnere der salgsinntekter rapporteres via Motorola Solutions EMEA (Europa og Afrika), region Norden og Baltikum.

Nødnett er et nytt landsdekkende digitalt kommunikasjonssystem for norske nød- og redningsetater. DSB eier systemet på vegne av norske myndigheter og er underlagt Justisdepartementet. Prosjektet omfatter et landsdekkende radiokommunikasjonssystem basert på digital TETRA-teknologi og består av et robust kjernenett, radionett, transmisjon, dekning i over 300 vegtunneler, kontrollromsløsninger for mer enn 300 sentraler i politi, brann og helse (AMK og legevakter) samt langsiktig drift og vedlikehold.

Selskapet har hovedkontor i Oslo og hadde ingen filialer per 31 desember 2021.

Risikofaktorer

En generell risiko er usikkerheten omkring globale økonomiske forhold som kan medføre at bedrifter og myndigheter utsetter eller heve kjøp og investeringer. Dersom fremtidig etterspørsel etter våre løsninger avtar som følge av endringer i den globale økonomien, vil dette kunne ha negativ innvirkning på vårt resultat.

Markedene for våre løsninger preges av raskt skiftende teknologi og stadig utvikling av nye standarder. Vi står overfor tøff konkurranse samtidig som nye produkter er kostnadskrevende å utvikle og lansere. Vår suksess avhenger i vesentlig del av tidspunktet for og gjennomføringsevne ved lansering av oppgraderinger og nye produkter. I tillegg må vi holde følge med konkurrenter når det gjelder teknologi og produktutvikling.

Vi er underlagt en rekke lover og regelverk som omfatter produksikkerhet, de ansattes sikkerhet samt miljø. Overholdelse av gjeldende eller framtidige reguleringer kan utsette oss for kostnader eller ansvar, begrense vår mulighet til å levere eller utvikle tjenester og generelt påvirke vårt økonomiske resultat.

Som hovedleverandør av Nødnett til norske myndigheter, er vi utsatt for risiko ved inngåelse av kontrakter for systemleveranser som løper over flere år. Slike risiko kan være: (i) den teknologiske risikoen som involverer ny teknologi, (ii) økonomisk risiko under disse kontraktene når det gjelder prosjektering og beregning av kostnader og påfølgende innvirkning på driftsresultat samt avhengighet av underleverandører og partners evne til å levere i henhold til planer i tillegg til ytre faktorer som værforhold.



Årsregnskap 2021

Vi er avhengige av komplekse IT-systemer for å drive virksomhet og drifte kundenes systemer. Dette betyr at vi må ha effektive og avbruddsfrie drift av IT-systemene, både internt i Motorola Solutions og outsourcete tjenester. Alle IT-systemer er potensielt sårbare for skader eller avbrudd av ulike årsaker slik som datavirus, sikkerhetsbrudd, strømbrudd, naturkatastrofer, terrorisme, krig og feil i den nasjonale telenettet.

Motorola Solutions Inc har internasjonal sikring i utenlandsk valuta. Motorola Solutions Norge AS er derfor utsatt for valutasingninger som kan føre til potensielle tap i fremtiden.

Kriseshåndtering og kontinuitetsplaner gjennomgås regelmessig.

Fremtidig drift og utvikling

Utbyggingen av landsdekkende Nødnett hovedsaklig ferdigstilt i 2018. Drift- og vedlikeholdskontrakten med DSB for Nødnett løper til 2026, hvilket betyr at denne delen av vår virksomhet er ventet å holde seg stabil det neste tiåret. Det er forventet noe aktivitet omkring utvidelser og oppgradering av systemet.

Styret bekrefter at selskapet oppfyller kravene til å fortsette sin virksomhet i overskuelig fremtid, og fortsatt drift er lagt til grunn ved utarbeidelsen av regnskapet.

Key Performance Indicators / nøkkeltall

De viktige indikatorene for det økonomiske resultatet omfatter overvåking av lønnsomhet, gjennomgang av netto fordringsstilling og styring av arbeidskapital. Noen nøkkeltall vises under.

	2021	2020
<i>Økonomiske tall:</i>		
Driftsresultat (Tkr)	7,739	16,051
Driftsmargin	3%	5%
Likviditetsgrad	125%	140%
Kredittid for kundefordringer	30 dager	30 dager
Omsetning per ansatt (Tkr)	5,820	7,155

Ledelsen overvåker også ikke-økonomiske indikatorer som kunde- og leverandørtilfredshet, benchmarking mot konkurrenter, gjennomtrekk i arbeidsstokk og medarbeidertilfredshet.

Forskning og utvikling

Selskapet har ikke ansvar for forskning og utviklingsarbeid.

Styresammensetning

Følgende har fungert som styremedlemmer i året som gikk og frem til dato for denne beretningen:

Dagfin Sjøvik (Daglig leder)

Oscar Henken

Katherine Ann Maher



Årsregnskap 2021

Leverandørgjeld

Selskapets leverandørgjeld var på MNOK 40,3 per 31 desember 2021 (2020: MNOK 42,0). Selskapet kjøper produkter og tjenester i ulike internasjonale markeder (hovedsaklig Europa og USA) og betalingsbetingelsene kan variere etter markedstype og land. De fleste utenlandske innkjøp skjer innen konsernet. Størrelsen på selskapets leverandørgjeld kan dermed påvirkes av tidspunkt, opprinnelsesland og verdi av innkjøpet. Leverandørgjeld innen selskapet betales i løpet av 30 dager.

Ansatte

Per 31.12.2021 hadde selskapet 51 ansatte (2020 - 46 ansatte) hvorav 5 kvinner. Selskapet har retningslinjer som sier at kjønn er uten betydning for fastsettelse av lønn. Ved nyansettelse prioriterer selskapet jevn fordeling av kjønn.

Selskapet anerkjenner fordelene ved å holde de ansatte informert om forretningsdrift og resultat. I året som gikk fikk de ansatte informasjon om resultater samt annen type ansattinformasjon.

Selskapets retningslinjer for ansettelse av funksjonshemmede, er at slike søknader skal vurderes på samme måte som andre, og at søkerne tilbys ansettelse på grunnlag av evner og egnethet. Hvis en person får en funksjonshemming mens vedkommende er i arbeid, settes alt inn på at ansettelsesforholdet skal fortsette. Om nødvendig sørges det for egnet omskolering. Funksjonshemmede skal ha samme muligheter til opplæring, karriereutvikling og forfremmelse som andre ansatte.

Arbeidsmiljøet i selskapet er godt, og selskapet har ikke unormalt sykefravær. Sykefraværet i 2021 var moderat. Ingen spesielle tiltak ble iverksatt i 2021. Det var ingen ulykker eller skader på liv og eiendom i 2021.

Selskapet har forsikring for styremedlemmene og daglig leder.

Miljømessige og sosiale spørsmål

Selskapet har ingen aktivitet som forurenser det ytre miljø.

Motorola Solutions mener at reduksjon av selskapets miljøpåvirkning er bra både for planeten og i tillegg fornuftig i forretningsmessig sammenheng. Ved å være proaktive reduserer vi energikostnadene og sikrer at vi er forberedt på mulige miljøreguleringer. Stadig nye miljøforskrifter kan gi utfordringer for produksjon og distribusjon av produkter. Våre internasjonale produkt- og kvalitetssikringsteam arbeider for å påse at produktene produseres i henhold til gjeldende regelverk og at de er tilgjengelige globalt og lokalt.

Sosiale - Politiske og veldedige bidrag

Selskapet gjorde verken politiske bidrag eller donasjoner til veldedige organisasjoner i løpet av året.



Årsregnskap 2021

Informasjon til revisor

Styret som har godkjent denne årsberetningen bekrefter at, etter det de kjenner til, ikke finnes relevant informasjon som ikke er oversendt selskapets revisor. Hvert av styremedlemmene har gjort de tiltakene som han / hun burde gjøre som styremedlem for å sette seg inn i all relevant informasjon i forbindelse med revisjonen og for å sikre at selskapets revisor er klar over denne informasjonen.

På vegne av styret

Oscar Henken

Styreleder
Motorola Solutions Norge AS
Kabelgata 34
0580 Oslo, Norge

30 juni 2022 Organisasjonsnummer: 931 249 789 - Norge

Årsresultat og disponeringer

Etter styrets oppfatning gir fremlagte resultatregnskap og balanse med tilhørende noter fyllestgjørende informasjon om selskapets drift og balanse ved årsskiftet. Selskapet har ingen annen gjeld, sikkerhetsstillelse eller kausjonsansvar enn det som fremkommer av selskapet regnskap og balanse.

Virksomheten har for år 2021 hatt et overskudd på kr 10.803.829, som foreslås anvendt ved: Overført annen egenkapital kr 10.803.829.

Oslo, 30/06/2022

For styret i Motorola Solutions Norway AS

Oscar Henken
Styremedlem

Dagfinn Sjøvik
Daglig leder / Styremedlem

Katherine Ann Maher
Styremedlem



Årsregnskap 2021

RESULTATREGNSKAP

	Note	01.01-31.12 2021	01.01-31.12 2020
Salgsinntekt	3 2/4	296,836,025	329,138,833
Annen driftsinntekt	2/3	-	-
Sum inntekter		296,836,025	329,138,833
Lønnskostnad	5	(51,204,033)	(48,821,780)
Avskrivning på varige driftsmidler	6	(515,098)	(284,868)
Annen driftskostnad	5/7	(237,378,002)	(263,981,420)
Driftsresultat		7,738,892	16,050,765
Renteinntekter		1,551,485	3,807,576
Rentekostnader		(802)	(17,582)
Annen finansinntekt		162,812	(7,079,526)
Annen finanskostnad		0	0
Ordinært resultat før skattekostnad		9,452,387	12,761,233
Skattekostnad på ordinært resultat	8	1,351,442	(2,504,085)
Årsresultat		10,803,829	10,257,148
Anvendelse			
Avsatt utbytte		-	-
Avsat til annen egenkapital		-	-
Overført til annen egenkapital		10,803,829	10,257,148



Årsregnskap 2021

BALANSE PR. 31 DESEMBER 2021

	Note	31.12.2021	31.12.2020
Eiendeler			
Anleggsmidler			
Utsatt skattefordel	8	2,539,078	0
Varige driftsmidler			
Påkostninger leide lokaler	6	3,507,240	5,115,023
Driftsløsøre, inventar, verktøy, kontormaskinero g lignende	6	837,255	0
Sum varige driftsmidler		4,344,495	5,115,023
Sum anleggsmidler		6,883,573	5,115,023
Omløpsmidler			
Varer		0	0
Andre omløpsmidler		4,634,844	289,321
Sum omløpsmidler		4,634,844	289,321
Fordringer			
Kundefordringer		2,390,152	13,867,926
Fordringer på konsernselskaper		241,698,293	288,763,625
Andre fordringer	9/4	1,336,614	2,173,660
Sum fordringer		245,425,059	304,805,211
Bankinnskudd, kontanter og lignende	10	142,936,279	95,087,432
Sum omløpsmidler		392,996,182	400,181,964
Sum eiendeler		399,879,753	405,296,986



Årsregnskap 2021

BALANSE PR. 31 DESEMBER 2021

	Note	31.12.2021	31.12.2020
Egenkapital og gjeld			
Egenkapital			
Innskutt egenkapital			
Aksjekapital (3000 aksjer á kr 1 000)	11	3,000,000	3,000,000
Overkursfond			
Sum innskutt egenkapital		3,000,000	3,000,000
Egenkapital			
Amnen egenkapital	11	81,499,082	70,695,250
Sum opptjent egenkapital		81,499,082	70,695,250
Sum egenkapital		84,499,082	73,695,250
Gjeld			
Utsatt skatt	8	0	45,979,459
Sum avsetning for forpliktelser		0	45,979,459
Kortsiktig gjeld			
Leverandørgjeld	9	29,275,784	26,454,432
Gjeld til konsernselskaper		11,037,454	15,605,282
Betalbar skatt		47,167,095	0
Skyldige offentlige avgifter		17,989,042	18,904,331
Amnen kortsiktig gjeld	9/4	209,911,295	224,658,232
Sum kortsiktig gjeld		315,380,670	285,622,277
Sum gjeld		315,380,670	331,601,736
Sum egenkapital og gjeld		399,879,753	405,296,986

Oslo 30/06/2022

For styret i Motorola Solutions Norway AS

Oscar Henken
Styremedlem

Dagfinn Sjøvik
Daglig leder / Styremedlem

Katherine Ann Maher
Styremedlem



Årsregnskap 2021

KONTANTSTROMOPPSTILLING

	Note	31.12.2021	31.12.2020
Kontantstrømmer fra operasjonelle aktiviteter			
Resultat før skattekostnad		9,452,387	12,761,233
Ordinære avskrivninger		515,098	284,868
Endring i kundefordringer		11,477,774	(4,104,527)
Endring i leverandørgjeld		2,821,352	(1,483,529)
Endring i andre tidsavgrensingsposter		23,326,803	(28,376,947)
Netto kontantstrøm fra operasjonelle aktiviteter		47,593,414	(20,918,902)
Kontantstrømmer fra investeringsaktiviteter			
Innbetalinger ved salg av varige driftsmidler		255,430	0
Utbetalinger ved kjøp av varige driftsmidler		0	(2,222,719)
Netto kontantstrøm fra investeringsaktiviteter		255,430	(2,222,719)
Netto endring i kontanter og kontantekvivalenter		47,848,844	(23,141,620)
Kontanter og kontantekvivalenter 01.01		95,087,432	118,229,053
Kontanter og kontantekvivalenter 31.12		142,936,276	95,087,432



Årsregnskap 2021

NOTER

Note 1 Regnskapsprinsipper, vesentlige regnskapsposter

Årsregnskapet består av resultatregnskap, balanse, kontantstrømoppstilling og noteopplysninger og er avlagt i samsvar med aksjelov, regnskapslov og god regnskapskikk i Norge gjeldende pr. 31. Desember 2021. Årsregnskapet er basert på de grunnleggende prinsipper og klassifiseringen av eiendeler og gjeld følger regnskapslovens definisjoner. Ved anvendelse av regnskapsprinsipper og presentasjon av transaksjoner og andre forhold, legges det vekt på økonomiske realiteter, ikke bare juridisk form. Betingede tap som er sannsynlige og kvantifiserbare, kostnadsføres.

Inntektsførings- og kostnadsføringstidspunkt - sammenstilling

Inntekt resultatføres som hovedregel når den er opptjent. Utgifter sammenstilles med og kostnadsføres samtidig med de inntekter utgiftene kan henføres til. Utgifter som ikke kan henføres direkte til inntekter, kostnadsføres når de påløper. Nødnett-kontrakten er registrert med prinsippet "Løpende avregnings Metode".

Utenlandsk valuta

Alle balanseposter i utenlandsk valuta er omregnet til norske kroner til valutakursen på balansedagen. Valutaterminer vurderes til virkelig verdi på balansedagen.

Varige driftsmidler

Varige driftsmidler føres i balansen til anskaffelseskost, fratrukket akkumulerte av- og nedskrivninger. Alle leieavtaler kostnadsføres som vanlig leiekostnad, og klassifiseres som ordinær driftskostnad. Ordinære avskrivninger er beregnet lineært over driftsmidlenes økonomiske levetid med utgangspunkt i historisk kostpris.

Valuta

Pengeposter i utenlandsk valuta omregnes til balansedagens kurs.

Fordringer

Fordringer er oppført til pålydende med fradrag for forventede tap.

Pensjonsforpliktelser og pensjonskostnad

Selskapet har pensjonsordninger som gir de ansatte rett til avtalte fremtidige pensjonsytelser, kalt ytelsesplaner. Årlig innbetaling til forsikringsselskapet, herunder årlig premie samt innbetaling til premiefondet kostnadsføres som pensjonskostnad. Pensjonskostnaden klassifiseres som ordinær driftskostnad og er presentert sammen med lønn og andre ytelser.

Kontantstrømoppstilling

Kontantstrømoppstilling er utarbeidet etter den indirekte metoden. Kontanter og kontantekvivalenter omfatter kontanter, bankinnskudd og andre kortsiktige, likvide plasseringer.

Kontantstrøm fra operasjonelle aktiviteter i selskapet var på NOK 47 593 414. Selskapets likviditetsbeholdning var på NOK 142 936 279 pr 31.12.2021.

Selskapets evne til egenfinansiering av investeringer er god.



Årsregnskap 2021

Utsatt skatt og skattekostnad

Skatter kostnadsføres når de påløper, det vil si at skattekostnaden er knyttet til det regnskapsmessige resultat før skatt. Skattekostnaden består av betalbar skatt (skatt på årets skattepliktige inntekt) og endring i netto utsatt skatt. Utsatt skatt/skattefordel i balansen beregnes på grunnlag av midlertidige forskjeller som eksisterer mellom regnskapsmessige og skattemessige verdier, samt skattemessig underskudd til fremføring ved utgangen av regnskapsåret. Netto utsatt skattefordel balanseføres i den grad det er sannsynlig at denne kan bli nyttgjort. Betalbar skatt og utsatt skatt er regnskapsført direkte mot egenkapitalen i den grad skattepostene relaterer seg til egenkapitaltransaksjoner.

Note 2 Salgsinntekter og annen driftsinntekter

kr.	2021	2020
Salgsinntekt	296,836,025	329,138,833
Innenlandske	296,836,025	329,138,833
Driftsinntekt	-	-
Utenlandske	-	-
Sum inntekter	296,836,025	329,138,833

Note 3 Nærstående parter

Andre driftsinntekter kommer fra konsernselskaper.

Kjøp (Kr.)	31.12.2021	31.12.2020
Motorola System Solutions Inc	12,861,900	18,880,088
Airwave Solutions Limited	290,319	-
Motorola Solutions Malaysia Sdn Bhd	1,391,605	902,925
Motorola Solutions Germany GmbH	8,758,747	-17,012,454
Motorola Solutions Czech Republic SRO	167,876	341,358
Motorola Solutions Israel Limited	2,057,786	1,853,327
Motorola Solutions Singapore Pte Ltd	119,669	0
Motorola Solutions India Private Limited	46,899	0
Motorola Solutions Denmark A/S	2,357,367	3,331,567
Motorola Solutions UK Limited	16,292,957	17,541,011
Motorola Solutions Italia S.P.A.	1,228,896	183,967
Motorola Solutions Belgium S.A.	47,435	0
Motorola Solutions Arabia, Inc., Saudi Branch	130,431	0
Motorola Solutions Austria GmbH	-	41,450
Motorola Solutions Polska SP.Z.O.O	4,112,588	2,460,091
Motorola Solutions Portugal, LDA	3,712,307	3,295,316
Motorola Solutions Netherlands B.V.	53,185	305,105
Motorola Solutions Espana, S.A.	981,748	936,390
Tetron Sicherheitsnetz EI	53,039	0
Motorola Solutions Sweden AB	123,513	0
Motorola Solutions Systems Polska SP.Z.O.O	5,839,250	5,388,428
Kjøp (Kr.)	60,627,518	38,448,568



Årsregnskap 2021

Salgs (Kr.)	31.12.2021	31.12.2020
Motorola Solutions Inc.	4,166,784	2,128,918
Motorola Solutions UK Limited	38,583	344,424
Motorola Solutions Germany GmbH	113,403	0
Motorola Solutions Denmark A/S	2,010,486	0
Motorola Solutions (Oman) LLC	86,356	0
Salgs (Kr.)	6,415,612	2,473,342

Note 4 Anleggskontrakter

Balanseført verdi av prosjektene kr.

2021 **2020**

Kundefordringer

Opptjent ikke fakturert inntekt	0	0
Tilbakeholdt betaling i henhold til kontrakt	9,255,337	15,446,210

Kortsiktig gjeld

Uopptjent inntekt, fakturert og ikke opptjent	192,602,382	204,011,076
---	-------------	-------------

Resultat til langsiktige tilvirkningskontrakter

Resultat under tilvirkning

Påløpte kostnader	26,209,661	75,925,758
Total inntekt etter resultatregnskapet	296,836,025	329,138,833
Estimert overskudd av kontrakt	(253,571,745)	(209,085,488)

Note 5 Lønnskostnader / Antall ansatte / Godtgjørelser / Pensjoner mm

Lønnskostnader mm.

kr	2021	2020
Lønninger	41,437,873	35,440,593
Folketrygdavgift	6,815,196	8,314,797
Pensjonskostnader	219,061	231,393
Andre ytelser	2,731,903	4,834,997
Lønnskostnader	51,204,033	48,821,780

51 46

Godtgjørelser (i tkr)

	Daglig leder	Styret
Lønn	1,851,782	0

Ytelse til pensjonsforpliktelser	0	0
Annen godtgjørelse	530,824	0

Motorola Solutions Norway AS har ingen forpliktelse til å betale særskilt vederlag til daglig leder eller til leder av styret ved opphør eller endring av til, deres ansettelsesforhold eller avtale.

Revisor

Kostnadsført revisjonshonorar for 2021 utgjør kr. 180 597 ekskl. MVA.
Der var ingen honorarer for andre revisjonstjenester i løpet av året.

Selskapet har plikt til å ha pensjonsordning etter lov om OTP.
Selskapet har en pensjonsordning som tilfredstiller disse kravene.



Årsregnskap 2021

Note 6 Varige driftsmidler

kr.	Innredning	Inventar	Biler	Varige driftsmidler	Sum
Anskaffelseskost 01.01.2021	13,153,821	1,743,977	388,667	0	15,286,465
Avganger i året	0	-255,430	0	0	-255,430
Utrangering av driftsmidler	0		0	0	-
Reklassifiseringer	(1,259,747)	1,259,747	0	0	0
Anskaffelseskost 31.12.2021	11,894,074	2,748,294	388,667	0	15,031,035
Avskrivninger 01.01.2021	8,038,798	1,743,977	388,667	0	10,171,442
Avskrivninger	348,036	167,062	0	0	515,098
Akkumulerte avskrivninger					-
Reklassifiseringer			0		0
Akkumulerte av-og avskrivninger 31.12.2021	8,386,834	1,911,039	388,667	0	10,686,540
Bokført verdi pr 31.12.2021	3,507,240	837,254	0	0	4,344,495
Avskrivningsplan	Lineær	Lineær	Lineær		

Note 7 Annen driftskostnad

kr.	2021	2020
Materiell	8,116,413	39,951,369
Konsulentkostnader	12,050,694	7,896,460
Øvrige driftskostnader	217,210,895	216,133,591
Annen driftskostnad	237,378,002	263,981,420

Note 8 Skatt

kr.	2021	2020
Betalbar skatt fremkommer slik:		
Ordinært resultat før skattekostnad	9,452,391	12,761,236
Permanente forskjeller	79,701	398,505
Endring midlertidige forskjeller	553,170,708	(33,949,105)
Endring i fremførbart underskudd	(348,306,912)	20,789,364
Betalbar skatt på årets resultat	214,395,892	0
Fordeling av skattekostnaden:		
Betalbar skatt (22% av grunnlag for betalbar skatt i resultatregnskapet)	47,167,095	0
Sum betalbar skatt	47,167,095	0
Endring i utsatt skatt/skattefordel	(48,518,537)	2,895,143
Korreksjon tidligere års feil	-	(391,058)
Skattekostnad (22% av grunnlag for årets skattekostnad)	(1,351,442)	2,504,085



Årsregnskap 2021

Spesifikasjon av grunnlag for utsatt skatt:

Underskudd og godtgjørelse til fremføring	0	(348,306,914)
Grunnlag for utsatt skatt/ skattefordel i balansen	(11,541,264)	193,322,531
Utsatt skattefordel/utsatt skatt	(2,359,078)	42,530,957
Ikke oppført utsatt skattefordel	-	3,448,502
Utsatt skatt/skattefordel i regnskapet	(2,359,078.00)	45,979,459.00

Note 9 Fordringer og gjeld

Selskapet har ingen fordringer med forfall senere enn ett år etter regnskapsårets utgang, og ingen gjeld med forfall senere enn fem år etter regnskapsårets utgang.

Note 10 Kontanter mm

Av totale bankinnskudd er kr. 3.836.705 bundet til betaling av skattetrekk.

Note 11 Egenkapital og aksjonærinformasjon

kr.	Aksjekapital	Annen egenkapital	Sum
Egenkapital 1.1.2021	3,000,000	70,695,250	73,695,250
Årets resultat		10,803,829	10,803,829
Egenkapital 31.12.2021	3,000,000	81,499,079	84,499,079

Aksjekapital og aksjonærinformasjon:

Aksjekapitalen i Motorola Solutions Norway AS pr. 31.12.2021 består av:

	Antall	Pålydende	Balansført
Ordinære aksjer	3,000	1,000	3,000,000
Sum	3,000	1,000	3,000,000

Eierstruktur:

	Ordinære aksjer	Eierandel	Stemmeandel
Motorola Solutions Finance EMEA Ltd	3000	100%	100%
Totalt antall aksjer	3000	100%	100%

Motorola Solutions Finance EMEA Ltd ble eier av samtlige aksjer i selskapet den 30 november 2012.

Note 12 Garantiansvar

Motorola Solutions Norge AS har tre garantier for et samlet beløp på kr. 4,309,490 (2020: kr. 4,309,490).



3. GODTGJØRELSE TIL REVISOR

Styret vedtok å foreslå at generalforsamlingen gjør følgende vedtak:

"Revisors honorar for regnskapsåret 2021 godtgjøres etter regning."

4. INNKALLING TIL ORDINÆR GENERALFORSAMLING

Styret vedtok å kalle inn til ordinær generalforsamling i Selskapet den 30. juni 2022 for generalforsamlingens behandling av ovennevnte saker samt øvrige saker som etter lov eller vedtekter skal behandles på den ordinære generalforsamlingen. Generalforsamlingen skal avholdes som elektronisk møte. Styret fant at generalforsamlingen kan gjennomføres forsvarlig ved den valgte møteform, jf. asl. § 5-8 (2).

Styrets leder eller den han bemyndiger ble gitt fullmakt til å forestå innkallingen samt åpne generalforsamlingen.

Alle beslutninger ble fattet med enstemmighet. Ingen flere saker forelå til behandling.

3. REMUNERATION OF THE AUDITOR

The board resolved to propose that the general meeting pass the following resolution:

"The auditor's remuneration for the financial year 2021 is to be paid as invoiced."

4. CALL FOR AN ORDINARY GENERAL MEETING

The board resolved to call for an ordinary general meeting of the Company, to be held on 30 June 2022 for the general meeting's dealing with the above matters as well as matters which according to applicable laws or the articles of association are to be dealt with at the ordinary general meeting. The general meeting shall be held as an electronic meeting. The board found that the general meeting could be conducted in a satisfactory manner using the chosen procedure, cf. Section 5-8 (2) of the Companies Act.

The chairman of the board or a person appointed by him was authorised to issue the notice as well as to open the general meeting.

All resolutions were reached unanimously. There were no further items on the agenda.

[Separat signaturside følger / Separate signature page follows]



**PROTOKOLL FRA STYREMØTE I
MOTOROLA SOLUTIONS NORWAY AS**

Den 30. juni 2022 ble det avholdt styremøte i Motorola Solutions Norway AS, org.nr. 931 249 789 ("Selskapet"). Møtet ble avholdt ved sirkulasjon av denne protokollen. Styrets leder fant behandlingsformen for møtet betryggende jf. aksjeloven ("asl.") § 6-19 (1).

Følgende styremedlemmer deltok:

- Dagfinn Sjøvik, styrets leder
- Oscar Lynn Alexander Henken
- Katherine Ann Maher

Styret var således vedtaksdyktig, jf. asl. § 6-24. Det var ingen innvendinger til innkallingen, agendaen eller behandlingsmåten for styremøtet, og møtet ble lovlig satt.

Følgende saker ble behandlet:

**1. GODKJENNELSE AV ÅRSREGNSKAP OG
ÅRSBERETNING**

Styret godkjente Selskapets årsregnskap og årsberetning for 2021. Selskapets resultat for perioden viser et overskudd på NOK 10 803 829.

Overskuddet etter skatt foreslås avsatt til annen egenkapital.

Styret vedtok å foreslå at generalforsamlingen gjør følgende vedtak:

"Generalforsamlingen vedtok styrets årsberetning og selskapets årsregnskap for 2021, herunder allokering av overskuddet for perioden i tråd med styrets forslag."

2. HONORAR TIL STYRETS MEDLEMMER

Styret vedtok å foreslå at generalforsamlingen gjør følgende vedtak:

"Det utbetales ikke godtgjørelse til styrets medlemmer for regnskapsåret 2021."

UNOFFICIAL OFFICE TRANSLATION - IN CASE OF
DISCREPANCY THE NORWEGIAN VERSION SHALL PREVAIL:

**MINUTES OF BOARD MEETING OF
MOTOROLA SOLUTIONS NORWAY AS**

On 30 June 2022 a board meeting was held in Motorola Solutions Norway AS, reg. no. 931 249 789 (the "Company"). The meeting was held by circulation of these minutes. The chairman of the board found the procedure of the meeting to be satisfactory, cf. Section 6-19 (1) of the Norwegian Private Limited Liability Companies Act (the "Companies Act").

The following board members participated:

- Dagfinn Sjøvik, chairman
- Oscar Lynn Alexander Henken
- Katherine Ann Maher

The board thus constituted a quorum, cf. Section 6-24 of the Companies Act. There were no objections to the notice and the agenda, and the meeting was declared duly convened.

The following matters were considered:

**1. APPROVAL OF THE ANNUAL ACCOUNTS
AND REPORT**

The board approved the Company's annual accounts for the financial year 2021 and adopted the board's report. The net result for this period shows a surplus of NOK 10 803 829.

The surplus after tax is proposed transferred to other equity.

The board resolved to propose that the general meeting pass the following resolution:

"The general meeting approved the board's annual report and the annual accounts for the financial year 2021, including the application of the profit for the period in accordance with the board's proposal."

2. REMUNERATION OF BOARD MEMBERS


The board resolved to propose that the general meeting pass the following resolution:

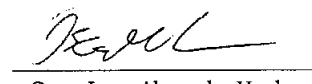
"No remuneration is to be paid to the board members for the financial year 2021."

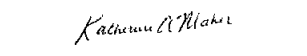


[Signaturside for protokoll fra styremøte i Motorola Solutions Norway AS den 30. juni 2022]

[Signature page for minutes of a board meeting of Motorola Solutions Norway AS held on 30 June 2022]


Dagfinn Sjøvik
Styrets leder / Chairman


Oscar Lynn Alexander Henken
Styremedlem / Director


Katherine Ann Maher
Styremedlem / Director



Til generalforsamlingen i Motorola Solutions Norway AS

Uavhengig revisors beretning

Uttalelse om årsregnskapet

Konklusjon

Vi har revidert Motorola Solutions Norway AS' årsregnskap som består av balanse per 31. desember 2021, resultatregnskap og kontantstrømpoppstilling for regnskapsåret avsluttet per denne datoen og noter til årsregnskapet, herunder et sammendrag av viktige regnskapsprinsipper.

Etter vår mening

- oppfyller årsregnskapet gjeldende lovkrav, og
- gir årsregnskapet et rettviseende bilde av selskapets finansielle stilling per 31. desember 2021, og av dets resultater og kontantstrømmer for regnskapsåret avsluttet per denne datoen i samsvar med regnskapslovens regler og god regnskapsskikk i Norge.

Grunnlag for konklusjonen

Vi har gjennomført revisjonen i samsvar med de internasjonale revisjonsstandardene International Standards on Auditing (ISA-ene). Våre oppgaver og plikter i henhold til disse standardene er beskrevet nedenfor under *Revisors oppgaver og plikter ved revisjonen av årsregnskapet*. Vi er uavhengige av selskapet slik det kreves i lov, forskrift og International Code of Ethics for Professional Accountants (inkludert internasjonale uavhengighetsstandarder) utstedt av the International Ethics Standards Board for Accountants (IESBA-reglene), og vi har overholdt våre øvrige etiske forpliktelser i samsvar med disse kravene. Innhentet revisjonsbevis er etter vår vurdering tilstrekkelig og hensiktsmessig som grunnlag for vår konklusjon.

Øvrig informasjon

Styret og daglig leder (ledelsen) er ansvarlige for informasjonen i årsberetningen. Øvrig informasjon omfatter informasjon i årsrapporten bortsett fra årsregnskapet og den tilhørende revisjonsberetningen. Vår konklusjon om årsregnskapet ovenfor dekker ikke informasjonen i årsberetningen.

I forbindelse med revisjonen av årsregnskapet er det vår oppgave å lese årsberetningen. Formålet er å vurdere hvorvidt det foreligger vesentlig inkonsistens mellom årsberetningen og årsregnskapet og den kunnskap vi har opparbeidet oss under revisjonen av årsregnskapet, eller hvorvidt informasjon i årsberetningen ellers fremstår som vesentlig feil. Vi har plikt til å rapportere dersom årsberetningen fremstår som vesentlig feil. Vi har ingenting å rapportere i så henseende.

Basert på kunnskapen vi har opparbeidet oss i revisjonen, mener vi at årsberetningen

- er konsistent med årsregnskapet og
- inneholder de opplysninger som skal gis i henhold til gjeldende lovkrav.

PricewaterhouseCoopers AS, Dronning Eufemias gate 71, Postboks 748 Sentrum, NO-0106 Oslo
T: 02316, org. no.: 987 009 713 MVA, www.pwc.no
Statsautoriserte revisorer, medlemmer av Den norske Revisorforening og autorisert regnskapsførerselskap

Uavhengig revisors beretning - Motorola Solutions Norway AS



Ledelsens ansvar for årsregnskapet

Ledelsen er ansvarlig for å utarbeide årsregnskapet og for at det gir et rettviseende bilde i samsvar med regnskapslovens regler og god regnskapsskikk i Norge. Ledelsen er også ansvarlig for slik internkontroll som den finner nødvendig for å kunne utarbeide et årsregnskap som ikke inneholder vesentlig feilinformasjon, verken som følge av misligheter eller utilsiktede feil.

Ved utarbeidelsen av årsregnskapet må ledelsen ta standpunkt til selskapets evne til fortsatt drift og opplyse om forhold av betydning for fortsatt drift. Forutsetningen om fortsatt drift skal legges til grunn for årsregnskapet så lenge det ikke er sannsynlig at virksomheten vil bli avvirket.

Revisors oppgaver og plikter ved revisjonen av årsregnskapet

Vårt mål er å oppnå betryggende sikkerhet for at årsregnskapet som helhet ikke inneholder vesentlig feilinformasjon, verken som følge av misligheter eller utilsiktede feil, og å avgi en revisjonsberetning som inneholder vår konklusjon. Betyggende sikkerhet er en høy grad av sikkerhet, men ingen garanti for at en revisjon utført i samsvar med ISA-ene, alltid vil avdekke vesentlig feilinformasjon som eksisterer. Feilinformasjon kan oppstå som følge av misligheter eller utilsiktede feil. Feilinformasjon blir vurdert som vesentlig dersom den enkeltvis eller samlet med rimelighet kan forventes å påvirke økonomiske beslutninger som brukerne foretar basert på årsregnskapet.

For videre beskrivelse av revisors oppgaver og plikter vises det til:
<https://revisorforeningen.no/revisjonsberetninger>

Uttalelse om andre lovmessige krav

Konklusjon om årsberetningen

Basert på vår revisjon av årsregnskapet som beskrevet ovenfor, mener vi at opplysningene i årsberetningen om årsregnskapet og forutsetningen om fortsatt drift er konsistente med årsregnskapet og i samsvar med lov og forskrifter.

Oslo, 30. juni 2022
PricewaterhouseCoopers AS

Eli Moe Helgesen
Statsautorisert revisor
(elektronisk signert)

(2)



 Securely signed with Brevio

Revisjonsberetning

Signers:

Name	Method	Date
Moe-Helgesen, Eli	BANKID_MOBILE	2022-06-30 14:44

This document package contains:

- Closing page (this page)
- The original document(s)
- The electronic signatures. These are not visible in the document, but are electronically integrated.



This file is sealed with a digital signature.
The seal is a guarantee for the authenticity
of the document.