



## ÅRSREGNSKAPET FOR REGNSKAPSÅRET 2023 - GENERELL INFORMASJON

### Enheten

Organisasjonsnummer: 931 955 330  
Organisasjonsform: Aksjeselskap  
Foretaksnavn: ULMATEC SKIPSSERVICE AS  
Forretningsadresse: Mjølstadnesvegen 10  
6092 FOSNAVÅG

### Regnskapsår

Årsregnskapets periode: 01.01.2023 - 31.12.2023

### Konsern

Morselskap i konsern: Nei

### Regnskapsregler

Regler for små foretak benyttet: Nei  
Benyttet ved utarbeidelsen av årsregnskapet til selskapet: Regnskapslovens alminnelige regler

### Årsregnskapet fastsatt av kompetent organ

Bekreftet av representant for selskapet: Idar Egil Bergseth  
Dato for fastsettelse av årsregnskapet: 14.05.2024

### Grunnlag for avgivelse

År 2023: Årsregnskapet er elektronisk innlevert  
År 2022: Tall er hentet fra elektronisk innlevert årsregnskap fra 2023

*Det er ikke krav til at årsregnskapet m.v. som sendes til Regnskapsregisteret er undertegnet. Kontrollen på at dette er utført ligger hos revisor/enhetens øverste organ. Sikkerheten ivaretas ved at innsender har rolle/rettighet for innsending av årsregnskapet via Altinn, og ved at det bekreftes at årsregnskapet er fastsatt av kompetent organ.*

Brønnøysundregistrene, 09.07.2025



### Resultatregnskap

Beløp i: NOK	Note	2023	2022
<b>RESULTATREGNSKAP</b>			
<b>Inntekter</b>			
Salgsinntekt	1	122 439 044	97 815 961
Annen driftsinntekt		53 469	61 000
<b>Sum inntekter</b>		<b>122 492 514</b>	<b>97 876 961</b>
<b>Kostnader</b>			
Varekostnad		60 941 146	51 008 972
Lønnskostnad	2, 3	37 989 979	28 527 412
Ordinære avskrivninger	4	359 756	291 180
Annen driftskostnad	2, 4	13 730 872	11 151 231
<b>Sum kostnader</b>		<b>113 021 753</b>	<b>90 978 795</b>
<b>Driftsresultat</b>		<b>9 470 761</b>	<b>6 898 166</b>
<b>Finansinntekter og finanskostnader</b>			
Annen finansinntekt	5	569 892	277 283
<b>Sum finansinntekter</b>		<b>569 892</b>	<b>277 283</b>
Rentekostnad til foretak i samme konsern		95 660	88 101
Annen finanskostnad	5	783 514	550 393
<b>Sum finanskostnader</b>		<b>879 174</b>	<b>638 494</b>
<b>Netto finans</b>		<b>-309 282</b>	<b>-361 211</b>
<b>Ordinært resultat før skattekostnad</b>		<b>9 161 479</b>	<b>6 536 956</b>
Skattekostnad på resultat	6	2 055 401	1 482 627
<b>Ordinært resultat etter skattekostnad</b>		<b>7 106 078</b>	<b>5 054 329</b>
<b>Årsresultat</b>	7	<b>7 106 078</b>	<b>5 054 329</b>
<b>Årsresultat etter minoritetsinteresser</b>		<b>7 106 078</b>	<b>5 054 329</b>
<b>Totalresultat</b>		<b>7 106 078</b>	<b>5 054 329</b>
<b>Overføringer og disponeringer</b>			



## Resultatregnskap

<b>Beløp i: NOK</b>	<b>Note</b>	<b>2023</b>	<b>2022</b>
Ordinært utbytte		713 372	556 347
Avsatt til annen egenkapital		6 392 706	4 497 982
<b>Sum overføringer og disponeringer</b>		<b>7 106 078</b>	<b>5 054 329</b>



## Balanse

Beløp i: NOK	Note	2023	2022
<b>BALANSE - EIENDELER</b>			
<b>Anleggsmidler</b>			
<b>Immaterielle eiendeler</b>			
Utsatt skattefordel	6	203 898	224 869
<b>Sum immaterielle eiendeler</b>		<b>203 898</b>	<b>224 869</b>
<b>Varige driftsmidler</b>			
Tomter, bygninger o.a. fast eiendom	4	1 816 338	978 590
Maskiner og anlegg	4	117 601	180 700
Driftsløsøre, inventar o.a. utstyr	4	102 229	167 192
<b>Sum varige driftsmidler</b>	8	<b>2 036 168</b>	<b>1 326 482</b>
<b>Finansielle anleggsmidler</b>			
Lån til foretak i samme konsern	9		
Andre langsiktige fordringer		16 000	
<b>Sum finansielle anleggsmidler</b>		<b>16 000</b>	
<b>Sum anleggsmidler</b>		<b>2 256 066</b>	<b>1 551 351</b>
<b>Omløpsmidler</b>			
<b>Varer</b>			
<b>Sum varer</b>	8, 10	<b>32 036 943</b>	<b>24 868 137</b>
<b>Fordringer</b>			
Kundefordringer	8	21 319 736	17 637 341
Andre kortsiktige fordringer		4 726 347	1 286 310
<b>Sum fordringer</b>		<b>26 046 083</b>	<b>18 923 651</b>
<b>Bankinnskudd, kontanter og lignende</b>			
Bankinnskudd, kontanter o.l.	11	1 630 686	1 553 588
<b>Sum bankinnskudd, kontanter og lignende</b>		<b>1 630 686</b>	<b>1 553 588</b>
<b>Sum omløpsmidler</b>		<b>59 713 712</b>	<b>45 345 376</b>
<b>SUM EIENDELER</b>		<b>61 969 778</b>	<b>46 896 726</b>



## Balanse

Beløp i: NOK	Note	2023	2022
<b>BALANSE - EGENKAPITAL OG GJELD</b>			
<b>Egenkapital</b>			
<b>Innskutt egenkapital</b>			
Aksjekapital	7, 12	210 000	200 000
Overkurs		7 922 000	2 932 000
<b>Sum innskutt egenkapital</b>		<b>8 132 000</b>	<b>3 132 000</b>
<b>Opptjent egenkapital</b>			
Annen egenkapital	7	1 335 769	2 156 044
<b>Sum opptjent egenkapital</b>		<b>1 335 769</b>	<b>2 156 044</b>
<b>Sum egenkapital</b>		<b>9 467 769</b>	<b>5 288 044</b>
<b>Gjeld</b>			
<b>Langsiktig gjeld</b>			
Pensjonsforpliktelser	3		
Utsatt skatt	6		
<b>Annen langsiktig gjeld</b>			
<b>Sum langsiktig gjeld</b>		<b>0</b>	<b>0</b>
<b>Kortsiktig gjeld</b>			
Gjeld til kredittinstitusjoner	8	14 485 191	9 461 024
Leverandørgjeld	9	15 450 283	8 560 047
Betalbar skatt	6		
Skyldig offentlige avgifter		3 068 296	2 121 098
Utbytte	7	713 372	556 347
Gjeld til konsernselskap	9	14 247 411	17 411 910
Annen kortsiktig gjeld		4 537 457	3 498 257
<b>Sum kortsiktig gjeld</b>		<b>52 502 009</b>	<b>41 608 682</b>
<b>Sum gjeld</b>		<b>52 502 009</b>	<b>41 608 682</b>
<b>SUM EGENKAPITAL OG GJELD</b>		<b>61 969 778</b>	<b>46 896 726</b>



## Brønnøysundregistrene

### ÅRSREGNSKAP FOR REGNSKAPSÅRET 2023 - GENERELL INFORMASJON

Journalnummer: 2024 608163

#### Enheten

Organisasjonsnummer: 931 955 330  
Organisasjonsform: Aksjeselskap  
Foretaksnavn: ULMATEC SKIPSSERVICE AS  
Forretningsadresse: Mjølstadnesvegen 10  
6092 FOSNAVÅG

#### Regnskapsår

Årsregnskapets periode: 01.01.2023 - 31.12.2023

#### Konsern

Morselskap i konsern: Nei

#### Regnskapsregler

Regler for små foretak benyttet: Nei  
Benyttet ved utarbeidelsen av  
årsregnskapet til selskapet: Regnskapslovens alminnelige regler

#### Årsregnskapet fastsatt av kompetent organ

Bekreftet av representant for selskapet: Idar Egil Bergseth  
Dato for fastsettelse av årsregnskapet: 14.05.2024

#### Revisjon

Årsregnskapet er utarbeidet av ekstern  
autorisert regnskapsfører: Ja  
Ekstern autorisert regnskapsfører har i  
løpet av regnskapsåret bistått ved den  
løpende regnskapsføringen eller utført  
andre tjenester for selskapet enn å  
utarbeide årsregnskapet: Ja

#### Grunnlag for avgivelse

År 2023: Årsregnskap er elektronisk innlevert.  
År 2022: Tall er hentet fra elektronisk innlevert årsregnskap fra 2023.

*Det er ikke krav til at årsregnskapet m.v. som sendes til Regnskapsregisteret er undertegnet. Kontrollen på at dette er utført ligger hos revisor/enhetens øverste organ. Sikkerheten ivaretas ved at innsender har rolle/rettighet for innsending av årsregnskapet via Altinn, og ved at det bekreftes at årsregnskapet er fastsatt av kompetent organ.*

Brønnøysundregistrene, 10.07.2024

---

Brønnøysundregistrene  
Postadresse: Postboks 900, 8910 Brønnøysund  
Telefon: 75 00 75 00  
E-post: firmapost@brreg.no Internett: www.brreg.no  
Organisasjonsnummer: 974 760 673



Organisasjonsnr: 931 955 330  
ULMATEC SKIPSSERVICE AS

## RESULTATREGNSKAP

Beløp i: NOK	Note	2023	2022
<b>RESULTATREGNSKAP</b>			
<b>Inntekter</b>			
Salgsinntekt	1	122 439 044	97 815 961
Annen driftsinntekt		53 469	61 000
<b>Sum inntekter</b>		<b>122 492 514</b>	<b>97 876 961</b>
<b>Kostnader</b>			
Varekostnad		60 941 146	51 008 972
Lønnskostnad	2, 3	37 989 979	28 527 412
Ordinære avskrivninger	4	359 756	291 180
Annen driftskostnad	2, 4	13 730 872	11 151 231
<b>Sum kostnader</b>		<b>113 021 753</b>	<b>90 978 795</b>
<b>Driftsresultat</b>		<b>9 470 761</b>	<b>6 898 166</b>
<b>Finansinntekter og finanskostnader</b>			
Annen finansinntekt	5	569 892	277 283
<b>Sum finansinntekter</b>		<b>569 892</b>	<b>277 283</b>
Rentekostnad til foretak i samme konsern		95 660	88 101
Annen finanskostnad	5	783 514	550 393
<b>Sum finanskostnader</b>		<b>879 174</b>	<b>638 494</b>
<b>Netto finans</b>		<b>-309 282</b>	<b>-361 211</b>
<b>Ordinært resultat før skattekostnad</b>		<b>9 161 479</b>	<b>6 536 956</b>
Skattekostnad på resultat	6	2 055 401	1 482 627
<b>Ordinært resultat etter skattekostnad</b>		<b>7 106 078</b>	<b>5 054 329</b>
<b>Årsresultat</b>	7	<b>7 106 078</b>	<b>5 054 329</b>
<b>Årsresultat etter minoritetsinteresser</b>		<b>7 106 078</b>	<b>5 054 329</b>
<b>Totalresultat</b>		<b>7 106 078</b>	<b>5 054 329</b>
<b>Overføringer og disponeringer</b>			
Ordinært utbytte		713 372	556 347
Avsatt til annen egenkapital		6 392 706	4 497 982
<b>Sum overføringer og disponeringer</b>		<b>7 106 078</b>	<b>5 054 329</b>



Organisasjonsnr: 931 955 330  
ULMATEC SKIPSSERVICE AS

## BALANSE

Beløp i: NOK	Note	2023	2022
<b>BALANSE - EIENDELER</b>			
<b>Anleggsmidler</b>			
<b>Immaterielle eiendeler</b>			
Utsatt skattefordel	6	203 898	224 869
<b>Sum immaterielle eiendeler</b>		<b>203 898</b>	<b>224 869</b>
<b>Varige driftsmidler</b>			
Tomter, bygninger o.a. fast eiendom	4	1 816 338	978 590
Maskiner og anlegg	4	117 601	180 700
Driftsløsøre, inventar o. a. utstyr	4	102 229	167 192
<b>Sum varige driftsmidler</b>	<b>8</b>	<b>2 036 168</b>	<b>1 326 482</b>
<b>Finansielle anleggsmidler</b>			
Lån til foretak i samme konsern	9		
Andre langsiktige fordringer		16 000	
<b>Sum finansielle anleggsmidler</b>		<b>16 000</b>	
<b>Sum anleggsmidler</b>		<b>2 256 066</b>	<b>1 551 351</b>
<b>Omløpsmidler</b>			
<b>Varer</b>			
<b>Sum varer</b>	<b>8, 10</b>	<b>32 036 943</b>	<b>24 868 137</b>
<b>Fordringer</b>			
Kundefordringer	8	21 319 736	17 637 341
Andre kortsiktige fordringer		4 726 347	1 286 310
<b>Sum fordringer</b>		<b>26 046 083</b>	<b>18 923 651</b>
<b>Bankinnskudd, kontanter og lignende</b>			
Bankinnskudd, kontanter o. l.	11	1 630 686	1 553 588
<b>Sum bankinnskudd, kontanter og lignende</b>		<b>1 630 686</b>	<b>1 553 588</b>
<b>Sum omløpsmidler</b>		<b>59 713 712</b>	<b>45 345 376</b>
<b>SUM EIENDELER</b>		<b>61 969 778</b>	<b>46 896 726</b>
<b>BALANSE - EGENKAPITAL OG GJELD</b>			



<b>Egenkapital</b>			
<b>Innskutt egenkapital</b>			
Aksjekapital	7, 12	210 000	200 000
Overkurs		7 922 000	2 932 000
<b>Sum innskutt egenkapital</b>		<b>8 132 000</b>	<b>3 132 000</b>
<b>Opptjent egenkapital</b>			
Annen egenkapital	7	1 335 769	2 156 044
<b>Sum opptjent egenkapital</b>		<b>1 335 769</b>	<b>2 156 044</b>
<b>Sum egenkapital</b>		<b>9 467 769</b>	<b>5 288 044</b>
<b>Gjeld</b>			
<b>Langsiktig gjeld</b>			
Pensjonsforpliktelser	3		
Utsatt skatt	6		
<b>Annen langsiktig gjeld</b>			
<b>Sum langsiktig gjeld</b>		<b>0</b>	<b>0</b>
<b>Kortsiktig gjeld</b>			
<b>Gjeld til</b>			
kredittinstitusjoner	8	14 485 191	9 461 024
Leverandørgjeld	9	15 450 283	8 560 047
Betalbar skatt	6		
Skyldig offentlige avgifter		3 068 296	2 121 098
Utbytte	7	713 372	556 347
Gjeld til konsernselskap	9	14 247 411	17 411 910
Annen kortsiktig gjeld		4 537 457	3 498 257
<b>Sum kortsiktig gjeld</b>		<b>52 502 009</b>	<b>41 608 682</b>
<b>Sum gjeld</b>		<b>52 502 009</b>	<b>41 608 682</b>
<b>SUM EGENKAPITAL OG GJELD</b>		<b>61 969 778</b>	<b>46 896 726</b>



Organisasjonsnr: 931 955 330  
ULMATEC SKIPSSERVICE AS

NOTEOPPLYSNINGER - SELSKAP - alle poster oppgitt i hele tall

Note  
2

Antall årsverk i regnskapsåret  
32.00

Sum Beløp

Balanseført verdi 31.12. Varige driftsmidler Immaterielle eiend.

**Konsernregnskap**

Morselskapet sitt navn

Forretningskontor for morselskapet

Begrunnelse for at datterselskap er utelatt fra konsolideringen

Samlet beløp - tilknyttet selskap Årets Fjorårets

Samlet beløp - foretak i samme konsern Årets Fjorårets

Samlet beløp - foretak i samme konsern Årets Fjorårets

Samlet beløp - felles kontrollert virksomhet Årets Fjorårets

Pantstillelse Beløp

Beholdning av egne aksjer Antall Pålydende Andel av aksjek.



# Årsregnskap

2023

## Ulmatec Skipsservice AS

Org.nr. 931 955 330



## Resultatregnskap Ulmatec Skipsservice AS

Driftsinntekter og driftskostnader	Note	2023	2022
Salgsinntekt	1	122 439 044	97 815 961
Annen driftsinntekt		53 469	61 000
<b>Sum driftsinntekter</b>		<b>122 492 514</b>	<b>97 876 961</b>
Varekostnad		60 941 146	51 008 972
Lønnskostnad	2, 3	37 989 979	28 527 412
Ordinære avskrivninger	4	359 756	291 180
Annen driftskostnad	2, 4	13 730 872	11 151 231
<b>Sum driftskostnader</b>		<b>113 021 753</b>	<b>90 978 795</b>
<b>Driftsresultat</b>		<b>9 470 761</b>	<b>6 898 166</b>
<b>Finansinntekter og finanskostnader</b>			
Annen finansinntekt	5	569 892	277 283
Rentekostnad til foretak i samme konsern		95 660	88 101
Annen finanskostnad	5	783 514	550 393
<b>Resultat av finansposter</b>		<b>-309 282</b>	<b>-361 211</b>
<b>Ordinært resultat før skattekostnad</b>		<b>9 161 479</b>	<b>6 536 956</b>
Skattekostnad på resultat	6	2 055 401	1 482 627
<b>Årets resultat</b>	7	<b>7 106 078</b>	<b>5 054 329</b>
<b>Overføringer</b>			
Avsatt til utbytte		713 372	556 347
Avsatt til annen egenkapital		6 392 706	4 497 982
<b>Sum overføringer</b>		<b>7 106 078</b>	<b>5 054 329</b>



## Balanse Ulmatec Skipsservice AS

EIENDELER	Note	2023	2022
<b>Anleggsmidler</b>			
<b>Immaterielle eiendeler</b>			
Utsatt skattefordel	6	203 898	224 869
<b>Sum immaterielle eiendeler</b>		<b>203 898</b>	<b>224 869</b>
<b>Varige driftsmidler</b>			
Tomter, bygninger o.a. fast eiendom	4	1 816 338	978 590
Maskiner og anlegg	4	117 601	180 700
Driftsløsøre, inventar o.a. utstyr	4	102 229	167 192
<b>Sum varige driftsmidler</b>	<b>8</b>	<b>2 036 168</b>	<b>1 326 482</b>
Andre langsiktige fordringer		16 000	0
<b>Sum finansielle anleggsmidler</b>		<b>16 000</b>	<b>0</b>
<b>Sum anleggsmidler</b>		<b>2 256 066</b>	<b>1 551 351</b>
<b>Omløpsmidler</b>			
<b>Varelager</b>			
Lager av varer og annen beholdning	8, 10	32 036 943	24 868 137
<b>Fordringer</b>			
Kundefordringer	8	21 319 736	17 637 341
Andre kortsiktige fordringer		4 726 347	1 286 310
<b>Sum fordringer</b>		<b>26 046 083</b>	<b>18 923 651</b>
<b>Bankinnskudd, kontanter o.l.</b>			
Bankinnskudd, kontanter o.l.	11	1 630 686	1 553 588
<b>Sum omløpsmidler</b>		<b>59 713 712</b>	<b>45 345 376</b>
<b>Sum eiendeler</b>		<b>61 969 778</b>	<b>46 896 726</b>



## Balanse

### Ulmatec Skipsservice AS

EGENKAPITAL OG GJELD	Note	2023	2022
<b>Egenkapital</b>			
<b><i>Innskutt egenkapital</i></b>			
Aksjekapital	7, 12	210 000	200 000
Overkurs		7 922 000	2 932 000
<b>Sum innskutt egenkapital</b>		<b>8 132 000</b>	<b>3 132 000</b>
<b><i>Opptjent egenkapital</i></b>			
Annen egenkapital	7	1 335 769	2 156 044
<b>Sum opptjent egenkapital</b>		<b>1 335 769</b>	<b>2 156 044</b>
<b>Sum egenkapital</b>		<b>9 467 769</b>	<b>5 288 044</b>
<b>Gjeld</b>			
<b><i>Kortsiktig gjeld</i></b>			
Gjeld til kredittinstitusjoner	8	14 485 191	9 461 024
Leverandørgjeld	9	15 450 283	8 560 047
Skyldig offentlige avgifter		3 068 296	2 121 098
Utbytte	7	713 372	556 347
Gjeld til konsernselskap	9	14 247 411	17 411 910
Annen kortsiktig gjeld		4 537 457	3 498 257
<b>Sum kortsiktig gjeld</b>		<b>52 502 009</b>	<b>41 608 682</b>
<b>Sum gjeld</b>		<b>52 502 009</b>	<b>41 608 682</b>
<b>Sum egenkapital og gjeld</b>		<b>61 969 778</b>	<b>46 896 726</b>

Fosnavåg, 14.05.2024  
Styret i Ulmatec Skipsservice AS

Stig Ulstein  
styreleder

Håvard Ole Myrene  
styremedlem

Idar Egil Bergseth  
daglig leder

Gard Lillenes Hovlid  
styremedlem

Iver Bjørnerem  
styremedlem



## Indirekte kontantstrøm

### Ulmatec Skipsservice AS

	Note	2023	2022
<b>Kontantstrømmer fra operasjonelle aktiviteter</b>			
Resultat før skattekostnad		9 161 479	6 536 956
Ordinære avskrivninger	4	359 756	291 180
Endring i varelager	10	-7 168 806	-2 315 919
Endring i kundefordringer		-3 682 395	-10 952 155
Endring i leverandørgjeld		6 890 237	-5 121 188
Endring i andre tidsavgrensningsposter		-1 469 639	2 897 267
<b>Netto kontantstrøm fra operasjonelle aktiviteter</b>		<b>4 090 632</b>	<b>-8 663 860</b>
<b>Kontantstrømmer fra investeringsaktiviteter</b>			
Utbetalinger ved kjøp av varige driftsmidler	4	-1 069 443	-922 492
<b>Netto kontantstrøm fra investeringsaktiviteter</b>		<b>-1 069 443</b>	<b>-922 492</b>
<b>Kontantstrømmer fra finansieringsaktiviteter</b>			
Netto endring i kassekreditt	8	5 024 167	6 680 405
Innbetalinger av egenkapital	7	5 000 000	0
Utbetalinger av utbytte		-556 347	-483 908
Utbetalinger av konsernbidrag		-7 211 911	-6 272 885
Endringer konsernmellomværende		-5 200 000	10 200 000
<b>Netto kontantstrøm fra finansieringsaktiviteter</b>		<b>-2 944 091</b>	<b>10 123 612</b>
Netto endring i kontanter og kontantekvivalenter		77 098	537 260
Beh. av kont. og kontantekvivalenter ved per. begynnel		1 553 588	1 016 328
<b>Beh. av kont. og kontantekvivalenter ved per. slutt</b>		<b>1 630 686</b>	<b>1 553 588</b>



## Noter til årsregnskapet Ulmatec Skipsservice AS

### Regnskapsprinsipper

Årsregnskapet er satt opp i samsvar med regnskapslovens bestemmelser og god regnskapsskikk.

#### Bruk av estimater

I utarbeidelse av årsregnskapet har man brukt estimater og forutsetninger som har påvirket resultatregnskapet og verdsettelsen av eiendeler og gjeld, samt usikre eiendeler og forpliktelser på balansedagen i henhold til god regnskapsskikk.

#### Valuta

Pengeposter i utenlandsk valuta omregnes til norske kroner ved å benytte balansedagens kurs.

#### Inntekter

Inntektsføring ved salg av varer skjer på leveringstidspunktet. Tjenester inntektsføres etter hvert som de leveres.

#### Skatt

Skattekostnaden i resultatregnskapet omfatter både periodens betalbare skatt og endring i utsatt skatt. Utsatt skatt er beregnet med 22% på grunnlag av de midlertidige forskjeller som eksisterer mellom regnskapsmessige og skattemessige verdier, samt ligningsmessig underskudd til fremføring ved utgangen av regnskapsåret. Skatteøkende og skattereduserende midlertidige forskjeller som reverserer eller kan reverseres i samme periode er utlignet og nettoført. Netto utsatt skattefordel balanseføres i den grad det er sannsynlig at denne kan bli utnyttet.

#### Klassifisering av balanseposter

Eiendeler bestemt til varig eie eller bruk er klassifisert som anleggsmidler. Eiendeler som er knyttet til varekretsløpet er klassifisert som omløpsmidler. Fordringer klassifiseres som omløpsmidler hvis de skal tilbakebetales i løpet av ett år. For gjeld er analoge kriterier lagt til grunn. Første års avdrag på langsiktige fordringer og langsiktig gjeld klassifiseres likevel ikke som omløpsmiddel og kortsiktig gjeld. Omløpsmidler vurderes til laveste av anskaffelseskost og virkelig verdi.

#### Varige driftsmidler

Tomter avskrives ikke. Varige driftsmidler balanseføres og avskrives lineært over driftsmidlenes forventede levetid dersom de har antatt levetid over 3 år og har en kostpris som overstiger kr 15 000. Vedlikehold av driftsmidler kostnadsføres løpende. Påkostninger eller forbedringer tillegges driftsmidlets kostpris og avskrives i takt med driftsmidlet. Skillet mellom vedlikehold og påkostning/forbedring regnes i forhold til driftsmidlets stand ved kjøp av driftsmidlet. Utgifter til leie av driftsmidler kostnadsføres. Forskuddsbetalinger balanseføres som forskuddsbetalt kostnad, og fordeles over leieperioden.

#### Varer

Varer er vurdert til det laveste av anskaffelseskost og netto salgsverdi. Netto salgsverdi er estimert salgspris ved ordinær drift etter fradrag for beregnede nødvendige utgifter for gjennomføring av salget. Anskaffelseskost inkluderer utgifter påløpt ved anskaffelse av varene og kostnader for å bringe varene til næværende plassering og tilordnes ved bruk av FIFO - prinsippet.

#### Fordringer

Kundefordringer og andre fordringer oppføres til pålydende etter fradrag for avsetning til forventet tap. Avsetning til tap gjøres på grunnlag av en individuell vurdering av de enkelte fordringene.

#### Kontantstrømoppstilling

Kontantstrømoppstillingen er utarbeidet etter den indirekte metoden. Kontanter og kontanteekvivalenter omfatter kontanter, bankinnskudd og andre kortsiktige, likvide plasseringer.



## Noter til årsregnskapet Ulmatec Skipsservice AS

Regnskapsprinsippene er for øvrig nærmere omtalt i de tilhørende noter til de enkelte regnskapspostene.

### Note 1 Salgsinntekter

	2023	2022
Salg og service av maritimt utstyr	122 439 044	97 815 961
Andre driftsinntekter	53 469	61 000
<b>Sum</b>	<b>122 492 514</b>	<b>97 876 961</b>

#### Geografisk fordeling

Norge	96 608 884	77 848 573
EU og EØS området for øvrig	23 935 586	9 597 682
Russland	1 732 628	10 327 182
Andre land	161 946	42 524
<b>Sum</b>	<b>122 439 044</b>	<b>97 815 961</b>

### Note 2 Lønnskostnader, antall ansatte, godtgjørelser, lån til ansatte mm.

Lønnskostnader	2023	2022
Lønninger	31 292 309	24 572 112
Arbeidsgiveravgift	5 192 115	3 030 574
Pensjonskostnader	996 304	825 929
Andre ytelser	509 252	98 796
<b>Sum</b>	<b>37 989 979</b>	<b>28 527 412</b>

Sysselsatte årsverk	32	29
---------------------	----	----

Ytelser til ledende personer	Daglig leder	Styret
Lønn/styrehonorar	1 755 938	0
Annen godtgjørelse	61 735	0
<b>Sum</b>	<b>1 817 673</b>	<b>0</b>

Daglig leder har bonusavtale og bonus er inkludert som en del av lønn i 2023.

Det er ikke gitt lån/sikkerhetsstillelse til daglig leder, styrets leder eller andre nærstående parter.

Kostnadsført godtgjørelse til revisor	2023
Lovpålagt revisjon	81 600
Skatterådgivning (inkl. teknisk bistand med ligningspapirer)	7 950
Annen bistand	31 600
<b>Sum</b>	<b>121 150</b>



## Noter til årsregnskapet Ulmatec Skipsservice AS

### Note 3 Pensjoner

Ulmatec Skipsservice AS har en innskuddsordning som omfatter alle ansatte. Årets pensjonspremie er regnskapsført som pensjonskostnad.

Selskapets pensjonsordning tilfredsstiller kravene til lov om obligatorisk tjenestepensjon.

<b>Årets netto pensjonskostnad</b>	<b>2023</b>
Kostnader ved innskuddsordning inkl. arbeidsgiveravgift	1 110 654

### Note 4 Varige driftsmidler

	<b>Påkostning leide lokaler/Eiendom</b>	<b>Maskiner og anlegg</b>	<b>Driftsløsøre, inventar o.l.</b>	<b>Kunst</b>	<b>Totalt</b>
Anskaffelseskost 01.01.2023	5 894 369	4 398 110	2 123 159	25 000	12 440 637
Tilgang	1 069 443			0	1 069 443
Avgang					0
Anskaffelseskost 31.12.2023	6 963 812	4 398 110	2 123 159	25 000	13 510 081
Akkumulerte avskrivninger	5 147 474	4 280 510	2 045 931		11 473 915
<b>Bokført verdi 31.12.2023</b>	<b>1 816 339</b>	<b>117 601</b>	<b>77 229</b>	<b>25 000</b>	<b>2 036 169</b>
Årets avskrivninger	231 694	63 099	64 963	0	359 756
Forventet økonomisk levetid	10-20 år	7-15 år	5-15 år		
Avskrivningsplan	Lineær	Lineær	Lineær	Ingen	

#### Årlig leie av ikke balanseførte driftsmidler

For selskapets leide lokaler er det for 2023 kostnadsført leie med kr 3 190 961

Selskapet har leasingavtaler for varebiler og maskiner/utstyr og for 2023 er det kostnadsført kr 1 180 929,- i leie.

### Note 5 Finansinntekter og finanskostnader

<b>Annen finansinntekter</b>	<b>2023</b>	<b>2022</b>
Annen renteinntekt	4 533	49 410
Valutagevinst (agio)	565 359	227 873
<b>Sum finansinntekter</b>	<b>569 892</b>	<b>277 283</b>
<b>Annen finanskostnader</b>	<b>2023</b>	<b>2022</b>
Annen rentekostnad	646 078	331 642
Valutatap (disagio)	137 436	218 751
<b>Sum finanskostnader</b>	<b>783 514</b>	<b>550 393</b>



## Noter til årsregnskapet Ulmatec Skipsservice AS

### Note 6 Skatt

Skatter kostnadsføres når de påløper, det vil si at kostnaden er knyttet til det regnskapsmessige resultat før skatt. Skattekostnaden består av betalbar skatt (skatt på årets skattepliktige inntekt) og endring i netto utsatt skatt.

Skatteeffekten av midlertidige forskjeller og underskudd til fremføring som har gitt opphav til utsatt skatt og utsatte skattefordeler, spesifisert på typer av midlertidige forskjeller:

	2023	2022	Endring
Varige driftsmidler	-356 470	-249 656	106 814
Fordringer	311 498	-195 182	-506 680
Gevinst – og tapskonto	18 164	22 705	4 541
Avsetninger mv	-900 000	-600 000	300 000
<b>Sum</b>	<b>-926 808</b>	<b>-1 022 133</b>	<b>-95 325</b>
<b>Grunnlag for beregning av utsatt skatt</b>	<b>-926 808</b>	<b>-1 022 133</b>	<b>-95 325</b>
<b>Utsatt skattefordel (22 %)</b>	<b>-203 898</b>	<b>-224 869</b>	<b>-20 971</b>
<b>Årets skattekostnad</b>		<b>2023</b>	<b>2022</b>
Skattepliktig inntekt:			
Ordinært resultat før skatt		9 161 479	6 536 956
Permanente forskjeller		181 257	202 258
Endring i midlertidige forskjeller		-95 325	472 697
Avgitt konsernbidrag		-9 247 411	-7 211 910
<b>Skattepliktig inntekt</b>		<b>0</b>	<b>0</b>
Resultatført skatt på ordinært resultat:			
Skatt på konsernbidrag		2 034 430	1 586 620
Endring i utsatt skattefordel		20 971	-103 993
<b>Skattekostnad ordinært resultat</b>		<b>2 055 401</b>	<b>1 482 627</b>

### Note 7 Egenkapital

	Aksjekapital	Overkurs	Annen egenkapital	Sum egenkapital
Egenkapital 01.01.2023	200 000	2 932 000	2 156 044	5 288 044
Årets resultat	0	0	7 106 078	7 106 078
Avsatt utbytte	0	0	-713 372	-713 372
Avgitt konsernbidrag	0	0	-7 212 981	-7 212 981
Kapitalforhøyelse	10 000	4 990 000	0	5 000 000
<b>Egenkapital 31.12.2023</b>	<b>210 000</b>	<b>7 922 000</b>	<b>1 335 769</b>	<b>9 467 769</b>



## Noter til årsregnskapet Ulmatec Skipsservice AS

### Note 8 Pantstillelser og garantier m.v.

Gjeld som er sikret ved pant o.l	2023	2022
Gjeld til kredittinstitusjoner	14 485 191	9 461 024
<b>Sum</b>	<b>14 485 191</b>	<b>9 461 024</b>

### Bokført verdi av pantsatte eiendeler

Kundefordringer	21 319 736	17 637 341
Varelager	32 036 943	24 868 137
Driftsløsøre	457 036	636 042
<b>Sum</b>	<b>53 813 715</b>	<b>43 141 520</b>

Selskapet har en ubenyttet kassekreditt på kr 514 809,-.

### Note 9 Mellomværende med selskap i samme konsern m.v.

	2023	2022
Leverandørgjeld	40 867	352 681
Gjeld til konsernselskap (kortsiktig)	14 247 411	17 411 910

### Note 10 Varer

Lager av varer er vurdert til laveste verdi av gjennomsnittlig anskaffelseskost og netto salgsverdi.

	2023	2022
Varer under tilvirkning	11 092 921	4 962 038
Lager av varer beregnet for videresalg	20 944 022	19 906 099
<b>Sum</b>	<b>32 036 943</b>	<b>24 868 137</b>

### Note 11 Bundne bankinnskudd, trekkrettigheter

Bundne bankinnskudd	2023	2022
Skattetrekkkonto	1 630 686	1 224 122



## Noter til årsregnskapet Ulmatec Skipsservice AS

### Note 12 Aksjekapital og aksjonærinformasjon

Ulstein Marine Technology AS har forretningskontor i Ulstein kommune, hvor en kan få utlevert konsernregnskap der selskapet inngår.

Aksjekapitalen på kr. 210 000 består av 100 aksjer á kr. 2 100.

Oversikt over aksjonærene	Antall	Eierandel
Ulstein Marine Technology AS	91	91%
Bergz AS	9	9%
<b>Sum</b>	<b>100</b>	<b>100%</b>

Selskapet har en aksjeklasse og alle aksjer har lik stemmerett.

### Note 13 Finansiell Markedsrisiko

#### Renterisiko

Selskapets rentebærende gjeld er til flytende rente. Det oppfattes å være normal risiko.

#### Valutarisiko

Deler av salgsinntektene mottas fra kunder i utlandet. Deler av varekjøpet er avhengig av valutakurser i utlandet. Det oppfattes ikke å være spesiell valutarisiko i tilknytning til dette.

#### Markedsrisiko

Selskapet leverer varer og tjenester til vedlikehold av skip. Det oppfattes ikke å være spesiell markedsrisiko.



Til generalforsamlingen i Ulmatec Skipsservice AS

## Uavhengig revisors beretning

### Konklusjon

Vi har revidert årsregnskapet for Ulmatec Skipsservice AS som består av balanse per 31. desember 2023, resultatregnskap og kontantstrømoppstilling for regnskapsåret avsluttet per denne datoen og noter til årsregnskapet, herunder et sammendrag av viktige regnskapsprinsipper.

Etter vår mening oppfyller årsregnskapet gjeldende lovkrav, og gir årsregnskapet et rettviseende bilde av selskapets finansielle stilling per 31. desember 2023, og av dets resultater og kontantstrømmer for regnskapsåret avsluttet per denne datoen i samsvar med regnskapslovens regler og god regnskapsskikk i Norge.

### Grunnlag for konklusjonen

Vi har gjennomført revisjonen i samsvar med International Standards on Auditing (ISA-ene). Våre oppgaver og plikter i henhold til disse standardene er beskrevet nedenfor under *Revisors oppgaver og plikter ved revisjonen av årsregnskapet*. Vi er uavhengige av selskapet i samsvar med kravene i relevante lover og forskrifter i Norge og International Code of Ethics for Professional Accountants (inkludert internasjonale uavhengighetsstandarder) utstedt av International Ethics Standards Board for Accountants (IESBA-reglene), og vi har overholdt våre øvrige etiske forpliktelser i samsvar med disse kravene. Innhentet revisjonsbevis er etter vår vurdering tilstrekkelig og hensiktsmessig som grunnlag for vår konklusjon.

### Øvrig informasjon

Styret og daglig leder (ledelsen) er ansvarlige for informasjonen i årsberetningen. Øvrig informasjon omfatter informasjon i årsrapporten bortsett fra årsregnskapet og den tilhørende revisjonsberetningen. Vår konklusjon om årsregnskapet ovenfor dekker ikke informasjonen i årsberetningen.

I forbindelse med revisjonen av årsregnskapet er det vår oppgave å lese årsberetningen. Formålet er å vurdere hvorvidt det foreligger vesentlig inkonsistens mellom årsberetningen og årsregnskapet og den kunnskap vi har opparbeidet oss under revisjonen av årsregnskapet, eller hvorvidt informasjon i årsberetningen ellers fremstår som vesentlig feil. Vi har plikt til å rapportere dersom årsberetningen fremstår som vesentlig feil. Vi har ingenting å rapportere i så henseende.

Basert på kunnskapen vi har opparbeidet oss i revisjonen, mener vi at årsberetningen

- er konsistent med årsregnskapet og
- inneholder de opplysninger som skal gis i henhold til gjeldende lovkrav.

### Ledelsens ansvar for årsregnskapet

Ledelsen er ansvarlig for å utarbeide årsregnskapet og for at det gir et rettviseende bilde i samsvar med regnskapslovens regler og god regnskapsskikk i Norge. Ledelsen er også ansvarlig for slik internkontroll som den finner nødvendig for å kunne utarbeide et årsregnskap som ikke inneholder vesentlig feilinformasjon, verken som følge av misligheter eller utilsiktede feil.

Ved utarbeidelsen av årsregnskapet må ledelsen ta standpunkt til selskapets evne til fortsatt drift og opplyse om forhold av betydning for fortsatt drift. Forutsetningen om fortsatt drift skal legges til grunn for årsregnskapet så lenge det ikke er sannsynlig at virksomheten vil bli avvirket.

### Revisors oppgaver og plikter ved revisjonen av årsregnskapet

Vårt mål er å oppnå betryggende sikkerhet for at årsregnskapet som helhet ikke inneholder vesentlig feilinformasjon, verken som følge av misligheter eller utilsiktede feil, og å avgi en revisjonsberetning som inneholder vår konklusjon. Betryggende sikkerhet er en høy grad av sikkerhet, men ingen garanti for at en

PricewaterhouseCoopers AS, Vikemyra 1, NO-6065 Ulsteinvik

T: 02316, org. no.: 987 009 713 MVA, [www.pwc.no](http://www.pwc.no)

Statsautoriserte revisorer, medlemmer av Den norske Revisorforening og autorisert regnskapsførerselskap



revisjon utført i samsvar med ISA-ene, alltid vil avdekke vesentlig feilinformasjon. Feilinformasjon kan oppstå som følge av misligheter eller utilsiktede feil. Feilinformasjon er å anse som vesentlig dersom den enkeltvis eller samlet med rimelighet kan forventes å påvirke de økonomiske beslutningene som brukerne foretar på grunnlag av årsregnskapet. For videre beskrivelse av revisors oppgaver og plikter vises det til: <https://revisorforeningen.no/revisjonsberetninger>

Ulsteinvik, 14. mai 2024  
**PricewaterhouseCoopers AS**

Nils Robert Stokke  
Statsautorisert revisor  
(elektronisk signert)



 Securely signed with Brevio

Revisjonsberetning

**Signers:**

<b>Name</b>	<b>Method</b>	<b>Date</b>
Stokke, Nils Robert	BANKID	2024-05-14 11:49

**This document package contains:**

- Closing page (this page)
- The original document(s)
- The electronic signatures. These are not visible in the document, but are electronically integrated.



This file is sealed with a digital signature.  
The seal is a guarantee for the authenticity  
of the document.



## Årsberetning 2023 for Ulimatec Skipsservice AS

### Virksomhetens art

Virksomheten består av å utføre mekanisk arbeid, vedlikehold og reparasjoner av alle typer motoranlegg med tilhørende utstyr i den maritime sektor. Selskapet er lokalisert med forretningsadresse og service-avdeling i Herøy Kommune i Møre og Romsdal. I tillegg er selskapet lokalisert med service-avdelinger i Tromsø og Kirkenes.

### Fortsatt drift

Årsregnskapet er utarbeidet under forutsetningen om fortsatt drift. Styret bekrefter at denne forutsetningen er til stede.

### Arbeidsmiljø

Styret anser arbeidsmiljøet i selskapet som godt. Rutiner for helse, miljø og sikkerhet (HMS) er en prioritert oppgave i virksomheten. Ansatte i virksomheten har ikke vært utsatt for alvorlig ulykke eller skade i forbindelse med utførelse av arbeidet siste år. Totalt gjennomsnittlig sykefravær i året har vært på 0,81%. Selskapets Styre har styreforsikring gjennom konsernavtale.

### Miljø og samfunnsansvar

Selskapets virksomhet forurenser lite det ytre miljøet. Miljøfarlig avfall blir levert til godkjent miljøstasjon. Bærekraft og sirkulærøkonomi er viktige styringsparametere for all virksomhet i selskapet.

Åpenhetsloven ble iverksatt med virkning fra 01.07.2022. Selskapet er definert som en «større virksomhet» og er eksponert for loven. Som en respons på dette ble det i regi av morselskapet utarbeidet felles dokumentasjon (Supplier Code of Conduct), retningslinjer (leverandørgodkjenning) og innarbeidelse i kontrakts formularer for å sikre samsvar med kravene som følger den nye loven. Redegjørelse for aktsomhetsvurderinger er publisert på selskapets nettsider.

### Likestilling

Selskapet har som policy at det ikke skal forekomme forskjellsbehandling på grunn av kjønn og etnisitet. Selskapets virksomhet består av en typisk mannsdominert bransje. Av alle heltidsansatte, totalt 33, er det 4 kvinner og 29 menn.

### Andre forhold

Det er etter det styret kjenner til, ikke inntrådt forhold etter utgang av regnskapsårets 2023, som har betydning for selskapets stilling og resultat pr. balansedag 31.12.2023.

Utbruddet av Covid-19 har ikke påvirket bedriftens reiseaktivitet i 2023 i.

Det er en fortsatt noen begrensninger på tilgang på OEM-deler, men nå er årsaken i hovedsak krigen som pågår i Europa. Dette har resultert i svekket kronekurs, inflasjon og en kraftig økning av varekost.

### Forventet økonomisk utvikling

Selskapets virksomhet preges av sterk konkurranse. Det utvikles stadig nye allianser og partnerskap i bransjen som er med på å endre konkurransebilde.

Men selskapets styre mener at selskapet vil hevde seg godt i denne situasjon og forventer økt omsetning og tilfredsstillende resultat de nærmeste årene. Dette er begrunnet av positivt vekst innen offshore O&G + vind, i tillegg til god utvikling innen fiskeri, brønnbåt og den øvrige kystflåten.

Noe usikkerhet er allikevel tatt hensyn til og innarbeidet i våre budsjett, relatert til dagens sikkerhets situasjonen i Europa, med krig i Ukraina som bakteppe.

### Finansiell og markedsrisiko



Selskapets drift er i hovedsak knyttet til den maritime sektor. Den markedsmessige risikoen vil således kunne være påvirket av svinginger i ett utfordrende marked.

#### Valutarisiko

Selskapet kan tidvis være eksponert for valutakursendringer. Dette på grunn av at transaksjoner i forbindelse med varekjøp og salg kan bli utført i fremmed valuta. Eksponeringen har vært liten og tilhørende risiko er derfor lav. Selskapet er ikke eksponert mot kryptovaluta.

#### Renterisiko

Selskapets rentebærende gjeld har flytende rente og er derfor eksponert for endringer i rentenivået.


#### Rettsvisende oversikt


Omsetningen økte fra 97,8 mill. i 2022, til 122,5 mill. i 2023. Årsresultatet etter skatt i 2023 ble på kr. 7.106.078,- sammenlignet med kr 5.054.329,- i 2022.

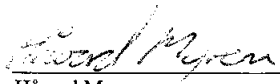
Totalkapitalen var ved utgangen av året kr. 61,9 mill. sammenlignet med kr. 46,8 mill. året før.


Styret mener at årsregnskapet gir et rettsvisende bilde av Ulmatec Skipsservice AS sine eiendeler, gjeld, finansielle stilling og resultat.

Fosnavåg, den 14.05.2024

  
Stig Ulstein  
Styrets leder

  
Idar Bergseth  
Daglig leder

  
Håvard Myrene  
Styremedlem

  
Gard Lillenes Hovlid  
Styremedlem

  
Iver Bjørnødem  
Styremedlem



# Årsregnskap

2023

## Ulmatec Skipsservice AS

Org.nr. 931 955 330



## Resultatregnskap

### Ulmatec Skipsservice AS

Driftsinntekter og driftskostnader	Note	2023	2022
Salgsinntekt	1	122 439 044	97 815 961
Annen driftsinntekt		53 469	61 000
<b>Sum driftsinntekter</b>		<b>122 492 514</b>	<b>97 876 961</b>
Varekostnad		60 941 146	51 008 972
Lønnskostnad	2, 3	37 989 979	28 527 412
Ordinære avskrivinger	4	359 756	291 180
Annen driftskostnad	2, 4	13 730 872	11 151 231
<b>Sum driftskostnader</b>		<b>113 021 753</b>	<b>90 978 795</b>
<b>Driftsresultat</b>		<b>9 470 761</b>	<b>6 898 166</b>
<b>Finansinntekter og finanskostnader</b>			
Annen finansinntekt	5	569 892	277 283
Rentekostnad til foretak i samme konsern		95 660	88 101
Annen finanskostnad	5	783 514	550 393
<b>Resultat av finansposter</b>		<b>-309 282</b>	<b>-361 211</b>
<b>Ordinært resultat før skattekostnad</b>		<b>9 161 479</b>	<b>6 536 956</b>
Skattekostnad på resultat	6	2 055 401	1 482 627
<b>Årets resultat</b>	7	<b>7 106 078</b>	<b>5 054 329</b>
<b>Overføringer</b>			
Avsatt til utbytte		713 372	556 347
Avsatt til annen egenkapital		6 392 706	4 497 982
<b>Sum overføringer</b>		<b>7 106 078</b>	<b>5 054 329</b>



## Balanse Ulmatec Skipsservice AS

EIENDELER	Note	2023	2022
<b>Anleggsmidler</b>			
<i>Immaterielle eiendeler</i>			
Utsatt skattefordel	6	203 898	224 869
<b>Sum immaterielle eiendeler</b>		<b>203 898</b>	<b>224 869</b>
<i>Varige driftsmidler</i>			
Tomter, bygninger o.a. fast eiendom	4	1 816 338	978 590
Maskiner og anlegg	4	117 601	180 700
Driftsløsøre, inventar o.a. utstyr	4	102 229	167 192
<b>Sum varige driftsmidler</b>	<b>8</b>	<b>2 036 168</b>	<b>1 326 482</b>
Andre langsiktige fordringer		16 000	0
<b>Sum finansielle anleggsmidler</b>		<b>16 000</b>	<b>0</b>
<b>Sum anleggsmidler</b>		<b>2 256 066</b>	<b>1 551 351</b>
<b>Omløpsmidler</b>			
<i>Varelager</i>			
Lager av varer og annen beholdning	8, 10	32 036 943	24 868 137
<i>Fordringer</i>			
Kundefordringer	8	21 319 736	17 637 341
Andre kortsiktige fordringer		4 726 347	1 286 310
<b>Sum fordringer</b>		<b>26 046 083</b>	<b>18 923 651</b>
<i>Bankinnskudd, kontanter o.l.</i>			
Bankinnskudd, kontanter o.l.	11	1 630 686	1 553 588
<b>Sum omløpsmidler</b>		<b>59 713 712</b>	<b>45 345 376</b>
<b>Sum eiendeler</b>		<b>61 969 778</b>	<b>46 896 726</b>



## Balanse

### Ulmatec Skipsservice AS


EGENKAPITAL OG GJELD	Note	2023	2022
<b>Egenkapital</b>			
<b>Innskutt egenkapital</b>			
Aksjekapital	7, 12	210 000	200 000
Overkurs		7 922 000	2 932 000
<b>Sum innskutt egenkapital</b>		<b>8 132 000</b>	<b>3 132 000</b>
<b>Opptjent egenkapital</b>			
Annen egenkapital	7	1 335 769	2 156 044
<b>Sum opptjent egenkapital</b>		<b>1 335 769</b>	<b>2 156 044</b>
<b>Sum egenkapital</b>		<b>9 467 769</b>	<b>5 288 044</b>
<b>Gjeld</b>			
<b>Kortsiktig gjeld</b>			
Gjeld til kredittinstitusjoner	8	14 485 191	9 461 024
Leverandørgjeld	9	15 450 283	8 560 047
Skyldig offentlige avgifter		3 068 296	2 121 098
Utbytte	7	713 372	556 347
Gjeld til konsernselskap	9	14 247 411	17 411 910
Annen kortsiktig gjeld		4 537 457	3 498 257
<b>Sum kortsiktig gjeld</b>		<b>52 502 009</b>	<b>41 608 682</b>
<b>Sum gjeld</b>		<b>52 502 009</b>	<b>41 608 682</b>
<b>Sum egenkapital og gjeld</b>		<b>61 969 778</b>	<b>46 896 726</b>

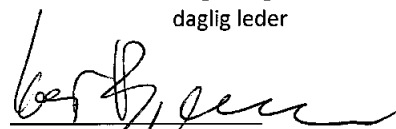
Fosnavåg, 14.05.2024  
Styret i Ulmatec Skipsservice AS

  
Stig Ulstein  
styreleder

  
Håvard Ole Mýrene  
styremedlem

  
Idar Egil Bergseth  
daglig leder

  
Gard Lillenes Hovlid  
styremedlem

  
Iver Bjørnerem  
styremedlem