



ÅRSREGNSKAPET FOR REGNSKAPSÅRET 2016 - GENERELL INFORMASJON

Enheten

Organisasjonsnummer: 889 782 552
Organisasjonsform: Aksjeselskap
Foretaksnavn: KATTA BARNEHAGEEIENDOM AS
Forretningsadresse: Kronprinsesse Märthas plass 1
0160 OSLO

Regnskapsår

Årsregnskapets periode: 01.01.2016 - 31.12.2016

Konsern

Morselskap i konsern: Nei

Regnskapsregler

Regler for små foretak benyttet: Ja
Benyttet ved utarbeidelsen av årsregnskapet til selskapet: Regnskapslovens alminnelige regler

Årsregnskapet fastsatt av kompetent organ

Bekreftet av representant for selskapet: Jakob Asif Iqbal
Dato for fastsettelse av årsregnskapet: 30.05.2017

Grunnlag for avgivelse

År 2016: Årsregnskapet er elektronisk innlevert
År 2015: Tall er hentet fra elektronisk innlevert årsregnskap fra 2016

Det er ikke krav til at årsregnskapet m.v. som sendes til Regnskapsregisteret er undertegnet. Kontrollen på at dette er utført ligger hos revisor/enhetens øverste organ. Sikkerheten ivaretas ved at innsender har rolle/rettighet for innsending av årsregnskapet via Altinn, og ved at det bekreftes at årsregnskapet er fastsatt av kompetent organ.

Brønnøysundregistrene, 13.06.2021



Resultatregnskap

Beløp i: NOK	Note	2016	2015
RESULTATREGNSKAP			
Inntekter			
Annen driftsinntekt	1	1 716 766	1 535 530
Sum inntekter		1 716 766	1 535 530
Kostnader			
Avskrivning på varige driftsmidler og immaterielle eiendeler	3	11 000	11 000
Annen driftskostnad	2	186 273	165 360
Sum kostnader		197 273	176 360
Driftsresultat		1 519 493	1 359 170
Finansinntekter og finanskostnader			
Renteinntekt fra foretak i samme konsern			4 492
Annen renteinntekt		6 027	2 688
Sum finansinntekter		6 027	7 180
Annen rentekostnad			2 459
Sum finanskostnader			2 459
Netto finans		6 027	4 721
Ordinært resultat før skattekostnad		1 525 520	1 363 891
Skattekostnad på ordinært resultat	4	381 641	369 409
Ordinært resultat etter skattekostnad		1 143 879	994 482
Årsresultat		1 143 879	994 482
Årsresultat etter minoritetsinteresser		1 143 879	994 482
Totalresultat		1 143 879	994 482
Overføringer og disponeringer			
Utbytte	6	3 500 000	
Overføringer til/fra annen egenkapital	6	-2 356 121	994 482
Sum overføringer og disponeringer		1 143 879	994 482



Resultatregnskap

Beløp i: NOK	Note	2016	2015
---------------------	-------------	-------------	-------------



Balanse

Beløp i: NOK	Note	2016	2015
BALANSE - EIENDELER			
Anleggsmidler			
Immaterielle eiendeler			
Utsatt skattefordel	4	7 286	6 623
Sum immaterielle eiendeler		7 286	6 623
Varige driftsmidler			
Tomter, bygninger og annen fast eiendom	3	140 813	151 813
Sum varige driftsmidler		140 813	151 813
Sum anleggsmidler		148 099	158 436
Omløpsmidler			
Varer			
Fordringer			
Andre fordringer			25 102
Konsernfordringer	7		1 300 000
Sum fordringer			1 325 102
Bankinnskudd, kontanter og lignende			
Bankinnskudd, kontanter og lignende		4 293 402	1 913 258
Sum bankinnskudd, kontanter og lignende		4 293 402	1 913 258
Sum omløpsmidler		4 293 402	3 238 360
SUM EIENDELER		4 441 501	3 396 796
BALANSE - EGENKAPITAL OG GJELD			
Egenkapital			
Innskutt egenkapital			
Selskapskapital	5, 6	118 052	118 052
Overkurs		2 145	2 145
Sum innskutt egenkapital		120 197	120 197



Balanse

Beløp i: NOK	Note	2016	2015
Opptjent egenkapital			
Annen egenkapital		438 512	2 794 633
Sum opptjent egenkapital		438 512	2 794 633
Sum egenkapital	6	558 709	2 914 830
Sum langsiktig gjeld		0	0
Kortsiktig gjeld			
Leverandørgjeld		488	31 657
Betalbar skatt	4	382 304	369 844
Utbytte		3 500 000	
Kortsiktig konserngjeld	7		80 465
Sum kortsiktig gjeld		3 882 792	481 966
Sum gjeld		3 882 792	481 966
SUM EGENKAPITAL OG GJELD		4 441 501	3 396 796



Resultatregnskap

Driftsinntekter og driftskostnader	Note	2016	2015
Annen driftsinntekt	1	1 716 766	1 535 530
Sum driftsinntekter		1 716 766	1 535 530
Avskrivning av driftsmidler og immaterielle eiendeler	3	11 000	11 000
Annen driftskostnad	2	186 273	165 360
Sum driftskostnader		197 273	176 360
Driftsresultat		1 519 493	1 359 170
Finansinntekter og finanskostnader			
Renteinntekt fra foretak i samme konsern		0	4 492
Annen renteinntekt		6 027	2 688
Annen rentekostnad		0	2 459
Resultat av finansposter		6 027	4 721
Ordinært resultat før skattekostnad		1 525 520	1 363 891
Skattekostnad på ordinært resultat	4	381 641	369 409
Årsresultat		1 143 879	994 482
Overføringer			
Avsatt til utbytte	6	3 500 000	0
Avsatt til annen egenkapital		0	994 482
Overført fra annen egenkapital	6	2 356 121	0
Sum overføringer		1 143 879	994 482



Balanse

Eiendeler	Note	2016	2015
Anleggsmidler			
<i>Immaterielle eiendeler</i>			
Utsatt skattefordel	4	7 286	6 623
Sum immaterielle eiendeler		7 286	6 623
<i>Varige driftsmidler</i>			
Tomter, bygninger o.a. fast eiendom	3	140 813	151 813
Sum varige driftsmidler		140 813	151 813
Sum anleggsmidler		148 099	158 436
Omløpsmidler			
<i>Fordringer</i>			
Andre kortsiktige fordringer		0	25 102
Konsernfordringer	7	0	1 300 000
Sum fordringer		0	1 325 102
<i>Bankinnskudd, kontanter o.l</i>			
Bankinnskudd, kontanter o.l.		4 293 402	1 913 258
Sum bankinnskudd, kontanter o.l		4 293 402	1 913 258
Sum omløpsmidler		4 293 402	3 238 360
Sum eiendeler		4 441 501	3 396 796



Balanse

Egenkapital og gjeld	Note	2016	2015
Egenkapital			
<i>Innskutt egenkapital</i>			
Aksjekapital	5, 6	118 052	118 052
Overkurs		2 145	2 145
Sum innskutt egenkapital		120 197	120 197
<i>Opptjent egenkapital</i>			
Annen egenkapital		438 512	2 794 633
Sum opptjent egenkapital		438 512	2 794 633
Sum egenkapital	6	558 709	2 914 830
Gjeld			
<i>Kortsiktig gjeld</i>			
Leverandørgjeld		488	31 657
Betalbar skatt	4	382 304	369 844
Utbytte		3 500 000	0
Kortsiktig konserngjeld	7	0	80 465
Sum kortsiktig gjeld		3 882 792	481 966
Sum gjeld		3 882 792	481 966
Sum egenkapital og gjeld		4 441 501	3 396 796

Oslo, den.....
Styret i Sundt Barn Eiendom AS

Jakob Asif Iqbal
Styrets leder

Rune Clausen
Styremedlem

Leiv Askvig
Styremedlem



Note 1 - Regnskapsprinsipper og virkningen av prinsippendringer

Årsregnskapet er satt opp i samsvar med regnskapsloven og god regnskapsskikk for små foretak.

Hovedregel for vurdering av klassifisering av eiendeler og gjeld

Eiendeler bestemt til varig eie eller bruk er klassifisert som anleggsmidler. Andre eiendeler er klassifisert som omløpsmidler. Fordringer som skal tilbakebetales innen et år er uansett klassifisert som omløpsmidler. Ved klassifisering av kortsiktig og langsiktig gjeld er analoge kriterier lagt til grunn.

Anleggsmidler vurderes til anskaffelseskost, men nedskrives til virkelig verdi når verdifallet forventes ikke å være forbigående. Anleggsmidler med begrenset økonomisk levetid avskrives planmessig. Langsiktig gjeld balanseføres til nominelt mottatt beløp på etableringstidspunktet. Langsiktig gjeld oppskrives ikke til virkelig verdi som følge av renteendring.

Omløpsmidler vurderes til laveste av anskaffelseskost og virkelig verdi. Kortsiktig gjeld balanseføres til nominelt mottatt beløp på etableringstidspunktet. Kortsiktig gjeld oppskrives ikke til virkelig verdi som følge av renteendring.

Varige driftsmidler

Varige driftsmidler avskrives over forventet økonomisk levetid. Avskrivningene er som hovedregel fordelt lineært over antatt økonomisk levetid.

Fordringer

Kundefordringer og andre fordringer oppføres til pålydende etter fradrag for avsetning til forventet tap. Avsetning til tap gjøres på grunnlag av en individuell vurdering av de enkelte fordringene.

Note 2 - Ansatte, godtgjørelser, lån til ansatte m.v.

Selskapet er ikke pliktig til å ha tjenstepensjonsforsikring etter lov om offentlig tjenstepensjon, da selskapet ikke har hatt ansatte i løpet av året.

Det er ikke utbetalt honorar til styret i løpet av året.

	2016	2015
Honorar til revisor inkl mva	20 625	21 250

Note 3 - Varige driftsmidler

	Tomter, bygninger og annet fast eie
Anskaffelseskost pr. 01.01	151 813
Tilgang	
Avgang	
Anskaffelseskost pr. 31.12	151 813
Akkumulerte avskrivninger pr. 31.12	-94 106
Balanseført verdi pr. 31.12	140 813
Årets avskrivninger	11 000



Note 4 Skatt

Årets skattekostnad	2016	2015
Resultatført skatt på ordinært resultat:		
Betalbar skatt	382 304	369 844
Endring i utsatt skattefordel	-663	-435
Skattekostnad ordinært resultat	381 641	369 409
Skattepliktig inntekt:		
Ordinært resultat før skatt	1 525 520	1 363 891
Permanente forskjeller	-172	2 332
Endring i midlertidige forskjeller	3 868	3 571
Skattepliktig inntekt	1 529 216	1 369 793
Betalbar skatt i balansen:		
Betalbar skatt på årets resultat	382 304	369 844
Sum betalbar skatt i balansen	382 304	369 844
Beregning av effektiv skattesats:		
Resultat før skatt	1 525 520	1 363 891
Beregnet skatt av resultat før skatt	381 380	368 251
Skatteeffekt av permanente forskjeller	-43	630
Effekt av endring av skattesats	304	530
Sum	381 641	369 410

Skatteeffekten av midlertidige forskjeller og underskudd til fremføring som har gitt opphav til utsatt skatt og utsatte skattefordeler, spesifisert på typer av midlertidige forskjeller:

	2016	2015	Endring
Varige driftsmidler	-30 358	-26 490	3 868
Sum	-30 358	-26 490	3 868
Utsatt skattefordel (24 % / 25 %)	-7 286	-6 623	663

Note 5 - Aksjekapital

Selskapets aksjekapital består av 536 600 aksjer pålydende kr. 0,22,-. Samlet utgjør aksjekapitalen kr 118 052.

Note 6 - Egenkapital

	Aksjekapital	Overkurs	Annen egenkapital	Sum
Egenkapital pr. 01.01	118 052	2 145	2 794 633	2 914 830
Årets resultat			1 143 879	1 143 879
Avsatt utbytte			-3 500 000	-3 500 000
Egenkapital pr. 31.12	118 052	2 145	438 512	558 709



Note 7 - Lån til foretak i samme konsern

	2016	2015
Fordring på selskap i samme konsern	0	1 300 000
Gjeld på selskap i samme konsern	0	80 465



BDO AS
Munkedamsveien 45
Postboks 1704 Vik
0121 Oslo

Uavhengig revisors beretning

Til generalforsamlingen i Sundt Barn Eiendom AS

Uttalelse om revisjonen av årsregnskapet

Konklusjon

Vi har revidert Sundt Barn Eiendom AS' årsregnskap som består av balanse per 31. desember 2016, resultatregnskap for regnskapsåret avsluttet per denne datoen og noter til årsregnskapet, herunder et sammendrag av viktige regnskapsprinsipper.

Etter vår mening er det medfølgende årsregnskapet avgitt i samsvar med lov og forskrifter og gir et rettviseende bilde av selskapets finansielle stilling per 31. desember 2016, og av dets resultater for regnskapsåret avsluttet per denne datoen i samsvar med regnskapslovens regler og god regnskapsskikk i Norge.

Grunnlag for konklusjonen

Vi har gjennomført revisjonen i samsvar med lov, forskrift og god revisjonsskikk i Norge, herunder de internasjonale revisjonsstandardene International Standards on Auditing (ISA-ene). Våre oppgaver og plikter i henhold til disse standardene er beskrevet i Revisors oppgaver og plikter ved revisjon av årsregnskapet. Vi er uavhengige av selskapet slik det kreves i lov og forskrift, og har overholdt våre øvrige etiske forpliktelser i samsvar med disse kravene. Etter vår oppfatning er innhentet revisjonsbevis tilstrekkelig og hensiktsmessig som grunnlag for vår konklusjon.

Annen informasjon

Ledelsen er ansvarlig for annen informasjon. Annen informasjon består av årsberetningen, men inkluderer ikke årsregnskapet og revisjonsberetningen.

Vår uttalelse om revisjonen av årsregnskapet dekker ikke annen informasjon, og vi attesterer ikke den andre informasjonen.

I forbindelse med revisjonen av årsregnskapet er det vår oppgave å lese annen informasjon med det formål å vurdere hvorvidt det foreligger vesentlig inkonsistens mellom annen informasjon og årsregnskapet, kunnskap vi har opparbeidet oss under revisjonen, eller hvorvidt den tilsynelatende inneholder vesentlig feilinformasjon.

Dersom vi konkluderer med at den andre informasjonen inneholder vesentlig feilinformasjon er vi pålagt å rapportere det. Vi har ingenting å rapportere i så henseende.

Styrets ansvar for årsregnskapet

Styret (ledelsen) er ansvarlig for å utarbeide årsregnskapet i samsvar med lov og forskrifter, herunder for at det gir et rettviseende bilde i samsvar med regnskapslovens regler og god regnskapsskikk i Norge. Ledelsen er også ansvarlig for slik intern kontroll som den finner nødvendig for å kunne utarbeide et årsregnskap som ikke inneholder vesentlig feilinformasjon, verken som følge av misligheter eller feil.



Ved utarbeidelsen av årsregnskapet må ledelsen ta standpunkt til selskapets evne til fortsatt drift og opplyse om forhold av betydning for fortsatt drift. Forutsetningen om fortsatt drift skal legges til grunn for årsregnskapet så lenge det ikke er sannsynlig at virksomheten vil bli avvirket.

Revisors oppgaver og plikter ved revisjonen av årsregnskapet

Vårt mål med revisjonen er å oppnå betryggende sikkerhet for at årsregnskapet som helhet ikke inneholder vesentlig feilinformasjon, verken som følge av misligheter eller utilsiktede feil, og å avgi en revisjonsberetning som inneholder vår konklusjon. Betryggende sikkerhet er en høy grad av sikkerhet, men ingen garanti for at en revisjon utført i samsvar med lov, forskrift og god revisjonsskikk i Norge, herunder ISA-ene, alltid vil avdekke vesentlig feilinformasjon som eksisterer. Feilinformasjon kan oppstå som følge av misligheter eller utilsiktede feil. Feilinformasjon blir vurdert som vesentlig dersom den enkeltvis eller samlet med rimelighet kan forventes å påvirke økonomiske beslutninger som brukerne foretar basert på årsregnskapet.

Som del av en revisjon i samsvar med lov, forskrift og god revisjonsskikk i Norge, herunder ISA-ene, utøver vi profesjonelt skjønn og utviser profesjonell skepsis gjennom hele revisjonen. I tillegg:

- identifiserer og anslår vi risikoen for vesentlig feilinformasjon i regnskapet, enten det skyldes misligheter eller utilsiktede feil. Vi utformer og gjennomfører revisjonshandlinger for å håndtere slike risikoer, og innhenter revisjonsbevis som er tilstrekkelig og hensiktsmessig som grunnlag for vår konklusjon. Risikoen for at vesentlig feilinformasjon som følge av misligheter ikke blir avdekket, er høyere enn for feilinformasjon som skyldes utilsiktede feil, siden misligheter kan innebære samarbeid, forfalskning, bevisste utelatelser, uriktige fremstillinger eller overstyring av intern kontroll.
- opparbeider vi oss en forståelse av den interne kontroll som er relevant for revisjonen, for å utforme revisjonshandlinger som er hensiktsmessige etter omstendighetene, men ikke for å gi uttrykk for en mening om effektiviteten av selskapets interne kontroll.
- evaluerer vi om de anvendte regnskapsprinsippene er hensiktsmessige og om regnskapsestimaterne og tilhørende noteopplysninger utarbeidet av ledelsen er rimelige.
- konkluderer vi på hensiktsmessigheten av ledelsens bruk av fortsatt drift-forutsetningen ved avleggelsen av regnskapet, basert på innhentede revisjonsbevis, og hvorvidt det foreligger vesentlig usikkerhet knyttet til hendelser eller forhold som kan skape tvil av betydning om selskapets evne til fortsatt drift. Dersom vi konkluderer med at det eksisterer vesentlig usikkerhet, kreves det at vi i revisjonsberetningen henleder oppmerksomheten på tilleggsopplysningene i regnskapet, eller, dersom slike tilleggsopplysninger ikke er tilstrekkelige, at vi modifiserer vår konklusjon om årsregnskapet og årsberetningen. Våre konklusjoner er basert på revisjonsbevis innhentet inntil datoen for revisjonsberetningen.



Etterfølgende hendelser eller forhold kan imidlertid medføre at selskapet ikke fortsetter driften.

- evaluerer vi den samlede presentasjonen, strukturen og innholdet, inkludert tilleggsopplysningene, og hvorvidt årsregnskapet representerer de underliggende transaksjonene og hendelsene på en måte som gir et rettviseende bilde.

Vi kommuniserer med styret blant annet om det planlagte omfanget av revisjonen og til hvilken tid revisjonsarbeidet skal utføres. Vi utveksler også informasjon om forhold av betydning som vi har avdekket i løpet av revisjonen, herunder om eventuelle svakheter av betydning i den interne kontrollen.

Uttalelse om øvrige lovmessige krav

Konklusjon om årsberetningen

Basert på vår revisjon av årsregnskapet som beskrevet ovenfor, mener vi at opplysningene i årsberetningen om årsregnskapet, forutsetningen om fortsatt drift og forslaget til anvendelse av overskuddet er konsistente med årsregnskapet og i samsvar med lov og forskrifter.

Konklusjon om registrering og dokumentasjon

Basert på vår revisjon av årsregnskapet som beskrevet ovenfor, og kontrollhandlinger vi har funnet nødvendig i henhold til internasjonal standard for attestasjonsoppdrag (ISAE) 3000 «Attestasjonsoppdrag som ikke er revisjon eller forenklet revisorkontroll av historisk finansiell informasjon», mener vi at ledelsen har oppfylt sin plikt til å sørge for ordentlig og oversiktlig registrering og dokumentasjon av selskapets regnskapsopplysninger i samsvar med lov og god bokføringsskikk i Norge.

Oslo, 27. juni 2017
BDO AS

Bente Sletten
statsautorisert revisor



ÅRSBERETNING 2016

Sundt Barn Eiendom AS

Sundt Barn Eiendom AS investerer i fast eiendom, og aksjer i andre selskaper.

Virksomheten drives fra selskapets kontorer på Dronningen 1, Oslo.

Selskapets aksjekapital er kr. 118.052, Sundt AS eier 100 % av selskapet.

Årsoverskudd for 2016 var kr. 1.143.879.

Det fremlagte regnskap og balanse, med tilhørende noter, gir etter styrets mening, et fyllestgjørende bilde av selskapets stilling ved årsskiftet. Årsregnskapet er utarbeidet under forutsetning om fortsatt drift, og styret bekrefter at denne forutsetningen er tilstede. Styret mener at årsregnskapet gir et rettvise bilde av Sundt Barn Eiendom AS eiendeler og gjeld, finansielle stilling og resultat. Det har ikke inntruffet forhold etter regnskapsårets slutt av vesentlig betydning for å bedømme selskapets stilling og resultat.


Ved valg av styrerepresentanter tar selskapet sikte på at det ikke skal forekomme forskjellsbehandling grunnet kjønn.


Selskapet har ingen ansatte.


Selskapets drift forurensar ikke det ytre miljø.

Styret foreslår følgende disponering av resultatet:

Avsatt til utbytte	-3.500.000
Overført fra annen egenkapital	2.356.121
<u>Årsresultat</u>	<u>1.143.879</u>


Leiv Askvig
Styremedlem

Oslo, 30. mai 2017

Jakob Iqbal
Styreleder


Rune Clausen
Styremedlem



Resultatregnskap

Driftsinntekter og driftskostnader	Note	2016	2015
Annen driftsinntekt	1	1 716 766	1 535 530
Sum driftsinntekter		1 716 766	1 535 530
Avskrivning av driftsmidler og immaterielle eiendeler	3	11 000	11 000
Annen driftskostnad	2	186 273	165 360
Sum driftskostnader		197 273	176 360
Driftsresultat		1 519 493	1 359 170
Finansinntekter og finanskostnader			
Renteinntekt fra foretak i samme konsern		0	4 492
Annen renteinntekt		6 027	2 688
Annen rentekostnad		0	2 459
Resultat av finansposter		6 027	4 721
Ordinært resultat før skattekostnad		1 525 520	1 363 891
Skattekostnad på ordinært resultat	4	381 641	369 409
Årsresultat		1 143 879	994 482
Overføringer			
Avsatt til utbytte	6	3 500 000	0
Avsatt til annen egenkapital		0	994 482
Overført fra annen egenkapital	6	2 356 121	0
Sum overføringer		1 143 879	994 482



Balanse

Eiendeler	Note	2016	2015
Anleggsmidler			
<i>Immaterielle eiendeler</i>			
Utsatt skattefordel	4	7 286	6 623
Sum immaterielle eiendeler		<u>7 286</u>	<u>6 623</u>
<i>Varige driftsmidler</i>			
Tomter, bygninger o.a. fast eiendom	3	140 813	151 813
Sum varige driftsmidler		<u>140 813</u>	<u>151 813</u>
Sum anleggsmidler		<u>148 099</u>	<u>158 436</u>
Omløpsmidler			
<i>Fordringer</i>			
Andre kortsiktige fordringer		0	25 102
Konsernfordringer	7	0	1 300 000
Sum fordringer		<u>0</u>	<u>1 325 102</u>
<i>Bankinnskudd, kontanter o.l</i>			
Bankinnskudd, kontanter o.l.		4 293 402	1 913 258
Sum bankinnskudd, kontanter o.l		<u>4 293 402</u>	<u>1 913 258</u>
Sum omløpsmidler		<u>4 293 402</u>	<u>3 238 360</u>
Sum eiendeler		<u>4 441 501</u>	<u>3 396 796</u>





Balanse

Egenkapital og gjeld	Note	2016	2015
Egenkapital			
<i>Innskutt egenkapital</i>			
Aksjekapital	5, 6	118 052	118 052
Overkurs		2 145	2 145
Sum innskutt egenkapital		<u>120 197</u>	<u>120 197</u>
<i>Opptjent egenkapital</i>			
Annen egenkapital		438 512	2 794 633
Sum opptjent egenkapital		<u>438 512</u>	<u>2 794 633</u>
Sum egenkapital	6	<u>558 709</u>	<u>2 914 830</u>
Gjeld			
<i>Kortsiktig gjeld</i>			
Leverandørgjeld		488	31 657
Betalbar skatt	4	382 304	369 844
Utbytte		3 500 000	0
Kortsiktig konserngjeld	7	0	80 465
Sum kortsiktig gjeld		<u>3 882 792</u>	<u>481 966</u>
Sum gjeld		<u>3 882 792</u>	<u>481 966</u>
Sum egenkapital og gjeld		<u>4 441 501</u>	<u>3 396 796</u>

Oslo, den 30/5-17
Styret i Sundt Barn Eiendom AS


Jakob Asif Iqbal
Styrets leder


Rune Clausen
Styremedlem


Leiv Askvig
Styremedlem



Note 1 - Regnskapsprinsipper og virkningen av prinsippendringer

Årsregnskapet er satt opp i samsvar med regnskapsloven og god regnskapsskikk for små foretak.

Hovedregel for vurdering av klassifisering av eiendeler og gjeld

Eiendeler bestemt til varig eie eller bruk er klassifisert som anleggsmidler. Andre eiendeler er klassifisert som omløpsmidler. Fordringer som skal tilbakebetales innen et år er uansett klassifisert som omløpsmidler. Ved klassifisering av kortsiktig og langsiktig gjeld er analoge kriterier lagt til grunn.

Anleggsmidler vurderes til anskaffelseskost, men nedskrives til virkelig verdi når verdifallet forventes ikke å være forbigående. Anleggsmidler med begrenset økonomisk levetid avskrives planmessig. Langsiktig gjeld balanseføres til nominelt mottatt beløp på etableringstidspunktet. Langsiktig gjeld oppskrives ikke til virkelig verdi som følge av renteendring.

Omløpsmidler vurderes til laveste av anskaffelseskost og virkelig verdi. Kortsiktig gjeld balanseføres til nominelt mottatt beløp på etableringstidspunktet. Kortsiktig gjeld oppskrives ikke til virkelig verdi som følge av renteendring.

Varige driftsmidler

Varige driftsmidler avskrives over forventet økonomisk levetid. Avskrivningene er som hovedregel fordelt lineært over antatt økonomisk levetid.

Fordringer

Kundefordringer og andre fordringer oppføres til pålydende etter fradrag for avsetning til forventet tap. Avsetning til tap gjøres på grunnlag av en individuell vurdering av de enkelte fordringene.

Note 2 - Ansatte, godtgjørelser, lån til ansatte m.v.

Selskapet er ikke pliktig til å ha tjenestepensjonsforsikring etter lov om offentlig tjenstepensjon, da selskapet ikke har hatt ansatte i løpet av året.

Det er ikke utbetalt honorar til styret i løpet av året.

	2016	2015
Honorar til revisor inkl mva	20 625	21 250

Note 3 - Varige driftsmidler

	Tomter, bygninger og annet fast eie
Anskaffelseskost pr. 01.01	151 813
Tilgang	
Avgang	151 813
Anskaffelseskost pr. 31.12	-94 106
Akkumulerte avskrivninger pr. 31.12	140 813
Balanseført verdi pr. 31.12	11 000
Årets avskrivninger	



Note 4 Skatt

	2016	2015
Årets skattekostnad		
Resultatført skatt på ordinært resultat:		
Betalbar skatt	382 304	369 844
Endring i utsatt skattefordel	-663	-435
Skattekostnad ordinært resultat	381 641	369 409
Skattepliktig inntekt:		
Ordinært resultat før skatt	1 525 520	1 363 891
Permanente forskjeller	-172	2 332
Endring i midlertidige forskjeller	3 868	3 571
Skattepliktig inntekt	1 529 216	1 369 793
Betalbar skatt i balansen:		
Betalbar skatt på årets resultat	382 304	369 844
Sum betalbar skatt i balansen	382 304	369 844
Beregning av effektiv skattesats:		
Resultat før skatt	1 525 520	1 363 891
Beregnet skatt av resultat før skatt	381 380	368 251
Skatteeffekt av permanente forskjeller	-43	630
Effekt av endring av skattesats	304	530
Sum	381 641	369 410

Skatteeffekten av midlertidige forskjeller og underskudd til fremføring som har gitt opphav til utsatt skatt og utsatte skattefordeler, spesifisert på typer av midlertidige forskjeller:

	2016	2015	Endring
Varige driftsmidler	-30 358	-26 490	3 868
Sum	-30 358	-26 490	3 868
Utsatt skattefordel (24 % / 25 %)	-7 286	-6 623	663

Note 5 - Aksjekapital

Selskapets aksjekapital består av 536 600 aksjer pålydende kr. 0,22,-. Samlet utgjør aksjekapitalen kr 118 052.

Note 6 - Egenkapital

	Aksjekapital	Overkurs	Annen egenkapital	Sum
Egenkapital pr. 01.01	118 052	2 145	2 794 633	2 914 830
Årets resultat			1 143 879	1 143 879
Avsatt utbytte			-3 500 000	-3 500 000
Egenkapital pr. 31.12	118 052	2 145	438 512	558 709



Note 7 - Lån til foretak i samme konsern

	2016	2015
Fordring på selskap i samme konsern	0	1 300 000
Gjeld på selskap i samme konsern	0	80 465