



## ÅRSREGNSKAPET FOR REGNSKAPSÅRET 2020 - GENERELL INFORMASJON

### Enheten

Organisasjonsnummer: 989 194 267  
Organisasjonsform: Aksjeselskap  
Foretaksnavn: PERHENTIAN AS  
Forretningsadresse: Vestengkleiva 3  
1385 ASKER

### Regnskapsår

Årsregnskapets periode: 01.01.2020 - 31.12.2020

### Konsern

Morselskap i konsern: Ja  
Konsernregnskap lagt ved: Nei

### Regnskapsregler

Regler for små foretak benyttet: Ja  
Benyttet ved utarbeidelsen av årsregnskapet til selskapet: Regnskapslovens alminnelige regler

### Årsregnskapet fastsatt av kompetent organ

Bekreftet av representant for selskapet: Terje Christensen  
Dato for fastsettelse av årsregnskapet: 02.09.2021

### Grunnlag for avgivelse

År 2020: Årsregnskapet er elektronisk innlevert  
År 2019: Tall er hentet fra elektronisk innlevert årsregnskap fra 2020

*Det er ikke krav til at årsregnskapet m.v. som sendes til Regnskapsregisteret er undertegnet. Kontrollen på at dette er utført ligger hos revisor/enhetens øverste organ. Sikkerheten ivaretas ved at innsender har rolle/rettighet for innsending av årsregnskapet via Altinn, og ved at det bekreftes at årsregnskapet er fastsatt av kompetent organ.*

Brønnøysundregistrene, 03.08.2022



### Resultatregnskap

Beløp i: NOK	Note	2020	2019
<b>RESULTATREGNSKAP</b>			
<b>Inntekter</b>			
Salgsinntekt		360 452	
<b>Sum inntekter</b>		<b>360 452</b>	
<b>Kostnader</b>			
Lønnskostnad	1	292 970	124 426
Annen driftskostnad	1	112 648	140 967
<b>Sum kostnader</b>		<b>405 619</b>	<b>265 393</b>
<b>Driftsresultat</b>		<b>-45 167</b>	<b>-265 393</b>
<b>Finansinntekter og finanskostnader</b>			
Annen renteinntekt		209	116
Annen finansinntekt	4	489 968	471 998
Verdiøkning markedsbaserte omløpsmidler			80 793
<b>Sum finansinntekter</b>		<b>490 177</b>	<b>552 907</b>
Verdireduksjon markedsbaserte omløpsmidler		301 154	31 605
Annen rentekostnad		25	76
Annen finanskostnad	4	118 811	5 862
<b>Sum finanskostnader</b>		<b>419 989</b>	<b>37 542</b>
<b>Netto finans</b>		<b>70 188</b>	<b>515 364</b>
<b>Ordinært resultat før skattekostnad</b>		<b>25 021</b>	<b>249 971</b>
Skattekostnad på ordinært resultat	7		57 257
<b>Ordinært resultat etter skattekostnad</b>		<b>25 021</b>	<b>192 714</b>
<b>Årsresultat</b>	6	<b>25 021</b>	<b>192 714</b>
<b>Årsresultat etter minoritetsinteresser</b>		<b>25 021</b>	<b>192 714</b>
<b>Totalresultat</b>		<b>25 021</b>	<b>192 714</b>
<b>Overføringer og disponeringer</b>			



## Resultatregnskap

<b>Beløp i: NOK</b>	<b>Note</b>	<b>2020</b>	<b>2019</b>
Ordinært utbytte			680 000
Avsatt til annen egenkapital		25 021	
Overført fra annen egenkapital			-487 286
<b>Sum overføringer og disponeringer</b>		<b>25 021</b>	<b>192 714</b>



### Balanse

Beløp i: NOK	Note	2020	2019
<b>BALANSE - EIENDELER</b>			
<b>Anleggsmidler</b>			
<b>Immaterielle eiendeler</b>			
Utsatt skattefordel	7		
<b>Finansielle anleggsmidler</b>			
Investering i datterselskap	3, 4	27 299	27 299
Investering i annet foretak i samme konsern	3		
Investeringer i aksjer og andeler	4	1 445	1 445
Andre langsiktige fordringer	8		
<b>Sum finansielle anleggsmidler</b>		<b>28 744</b>	<b>28 744</b>
<b>Sum anleggsmidler</b>		<b>28 744</b>	<b>28 744</b>
<b>Omløpsmidler</b>			
<b>Varer</b>			
<b>Fordringer</b>			
Kundefordringer	8		
Andre kortsiktige fordringer	8		
Konsernfordringer	8	3 828 926	3 403 436
<b>Sum fordringer</b>		<b>3 828 926</b>	<b>3 403 436</b>
<b>Investeringer</b>			
Aksjer og andeler i foretak i samme konsern	3, 4		
Markedsbaserte aksjer	4	3 591 286	4 520 850
Markedsbaserte obligasjoner	4		
Andre markedsbaserte finansielle instrumenter	4		
Andre finansielle instrumenter	4		
<b>Sum investeringer</b>		<b>3 591 286</b>	<b>4 520 850</b>
<b>Bankinnskudd, kontanter og lignende</b>			
Bankinnskudd, kontanter o.l.	2	289 145	234 350
<b>Sum bankinnskudd, kontanter og lignende</b>		<b>289 145</b>	<b>234 350</b>
<b>Sum omløpsmidler</b>		<b>7 709 357</b>	<b>8 158 636</b>



### Balanse

Beløp i: NOK	Note	2020	2019
<b>SUM EIENDELER</b>		<b>7 738 101</b>	<b>8 187 380</b>
<b>BALANSE - EGENKAPITAL OG GJELD</b>			
<b>Egenkapital</b>			
<b>Innskutt egenkapital</b>			
Aksjekapital	5	100 000	100 000
Beholdning av egne aksjer	5		
Overkurs		372 544	372 544
<b>Sum innskutt egenkapital</b>		<b>472 544</b>	<b>472 544</b>
<b>Opptjent egenkapital</b>			
Annen egenkapital		6 993 548	6 968 527
<b>Sum opptjent egenkapital</b>		<b>6 993 548</b>	<b>6 968 527</b>
<b>Sum egenkapital</b>	6, 9	<b>7 466 092</b>	<b>7 441 071</b>
<b>Gjeld</b>			
<b>Langsiktig gjeld</b>			
Utsatt skatt	7		
<b>Annen langsiktig gjeld</b>			
Langsiktig konserngjeld	8		
<b>Sum langsiktig gjeld</b>		<b>0</b>	<b>0</b>
<b>Kortsiktig gjeld</b>			
Leverandørgjeld	8	1 577	5 031
Betalbar skatt	7		
Skyldig offentlige avgifter		9 609	43 047
Utbytte			680 000
Annen kortsiktig gjeld	8	260 822	18 231
<b>Sum kortsiktig gjeld</b>		<b>272 009</b>	<b>746 309</b>
<b>Sum gjeld</b>		<b>272 009</b>	<b>746 309</b>
<b>SUM EGENKAPITAL OG GJELD</b>		<b>7 738 101</b>	<b>8 187 380</b>



## Balanse

<b>Beløp i: NOK</b>	<b>Note</b>	<b>2020</b>	<b>2019</b>
---------------------	-------------	-------------	-------------

---



## Brønnøysundregistrene

### ÅRSREGNSKAP FOR REGNSKAPSÅRET 2020 - GENERELL INFORMASJON

Journalnummer: 2021 726372

#### Enheten

Organisasjonsnummer: 989 194 267  
Organisasjonsform: Aksjeselskap  
Foretaksnavn: PERHENTIAN AS  
Forretningsadresse: Vestengkleiva 3  
1385 ASKER

#### Regnskapsår

Årsregnskapets periode: 01.01.2020 - 31.12.2020

#### Konsern

Morselskap i konsern: Ja  
Konsernregnskap lagt ved: Nei

#### Regnskapsregler

Regler for små foretak benyttet: Ja  
Benyttet ved utarbeidelsen av  
årsregnskapet til selskapet: Regnskapslovens alminnelige regler

#### Årsregnskapet fastsatt av kompetent organ

Bekreftet av representant for selskapet: Terje Christensen  
Dato for fastsettelse av årsregnskapet: 02.09.2021

#### Revisjon

Selskapet har besluttet at årsregnskapet  
ikke skal revideres: Ja  
Årsregnskapet er utarbeidet av ekstern  
autorisert regnskapsfører: Ja  
Ekstern autorisert regnskapsfører har i  
løpet av regnskapsåret bistått ved den  
løpende regnskapsføringen eller utført  
andre tjenester for selskapet enn å  
utarbeide årsregnskapet: Ja

#### Grunnlag for avgivelse

År 2020: Årsregnskap er elektronisk innlevert.  
År 2019: Tall er hentet fra elektronisk innlevert årsregnskap fra 2020.

*Det er ikke krav til at årsregnskapet m.v. som sendes til Regnskapsregisteret er undertegnet. Kontrollen på at dette er utført ligger hos revisor/enhetens øverste organ. Sikkerheten ivaretas ved at innsender har rolle/rettighet for innsending av årsregnskapet via Altinn, og ved at det bekreftes at årsregnskapet er fastsatt av kompetent organ.*

Brønnøysundregistrene, 06.09.2021

---

Brønnøysundregistrene  
Postadresse: Postboks 900, 8910 Brønnøysund  
Telefon: 75 00 75 00  
E-post: firmapost@brreg.no Internett: www.brreg.no  
Organisasjonsnummer: 974 760 673



Organisasjonsnr: 989 194 267  
PERHENTIAN AS

## RESULTATREGNSKAP

Beløp i: NOK	Note	2020	2019
<b>RESULTATREGNSKAP</b>			
<b>Inntekter</b>			
Salgsinntekt		360 452	
<b>Sum inntekter</b>		<b>360 452</b>	
<b>Kostnader</b>			
Lønnskostnad	1	292 970	124 426
Annen driftskostnad	1	112 648	140 967
<b>Sum kostnader</b>		<b>405 619</b>	<b>265 393</b>
<b>Driftsresultat</b>		<b>-45 167</b>	<b>-265 393</b>
<b>Finansinntekter og finanskostnader</b>			
Annen renteinntekt		209	116
Annen finansinntekt	4	489 968	471 998
Verdiøkning markedsbaserte omløpsmidler			80 793
<b>Sum finansinntekter</b>		<b>490 177</b>	<b>552 907</b>
<b>Verdireduksjon</b>			
markedsbaserte omløpsmidler		301 154	31 605
Annen rentekostnad		25	76
Annen finanskostnad	4	118 811	5 862
<b>Sum finanskostnader</b>		<b>419 989</b>	<b>37 542</b>
<b>Netto finans</b>		<b>70 188</b>	<b>515 364</b>
<b>Ordinært resultat før skattekostnad</b>			
Skattekostnad på ordinært resultat	7		57 257
<b>Ordinært resultat etter skattekostnad</b>		<b>25 021</b>	<b>192 714</b>
<b>Årsresultat</b>	6	<b>25 021</b>	<b>192 714</b>
<b>Årsresultat etter minoritetsinteresser</b>		<b>25 021</b>	<b>192 714</b>
<b>Totalresultat</b>		<b>25 021</b>	<b>192 714</b>
<b>Overføringer og disponeringer</b>			
Ordinært utbytte			680 000
Avsatt til annen egenkapital		25 021	
Overført fra annen egenkapital			-487 286



Sum overføringer og  
disponeringer

25 021

192 714



Organisasjonsnr: 989 194 267  
PERHENTIAN AS

## BALANSE

Beløp i: NOK	Note	2020	2019
<b>BALANSE - EIENDELER</b>			
<b>Anleggsmidler</b>			
<b>Immaterielle eiendeler</b>			
Utsatt skattefordel	7		
<b>Finansielle anleggsmidler</b>			
Investering i datterselskap	3, 4	27 299	27 299
Investering i annet foretak i samme konsern	3		
Investeringer i aksjer og andeler	4	1 445	1 445
Andre langsiktige fordringer	8		
<b>Sum finansielle anleggsmidler</b>		<b>28 744</b>	<b>28 744</b>
<b>Sum anleggsmidler</b>		<b>28 744</b>	<b>28 744</b>
<b>Omløpsmidler</b>			
<b>Varer</b>			
<b>Fordringer</b>			
Kundefordringer	8		
Andre kortsiktige fordringer	8		
Konsernfordringer	8	3 828 926	3 403 436
<b>Sum fordringer</b>		<b>3 828 926</b>	<b>3 403 436</b>
<b>Investeringer</b>			
Aksjer og andeler i foretak i samme konsern	3, 4		
Markedsbaserte aksjer	4	3 591 286	4 520 850
Markedsbaserte obligasjoner	4		
Andre markedsbaserte finansielle instrumenter	4		
Andre finansielle instrumenter	4		
<b>Sum investeringer</b>		<b>3 591 286</b>	<b>4 520 850</b>
<b>Bankinnskudd, kontanter og lignende</b>			
Bankinnskudd, kontanter o. l.	2	289 145	234 350
<b>Sum bankinnskudd, kontanter og lignende</b>		<b>289 145</b>	<b>234 350</b>
<b>Sum omløpsmidler</b>		<b>7 709 357</b>	<b>8 158 636</b>
<b>SUM EIENDELER</b>		<b>7 738 101</b>	<b>8 187 380</b>



## BALANSE - EGENKAPITAL OG GJELD

### Egenkapital

#### Innskutt egenkapital

Aksjekapital	5	100 000	100 000
Beholdning av egne aksjer	5		
Overkurs		372 544	372 544
<b>Sum innskutt egenkapital</b>		<b>472 544</b>	<b>472 544</b>

#### Opptjent egenkapital

Annen egenkapital		6 993 548	6 968 527
<b>Sum opptjent egenkapital</b>		<b>6 993 548</b>	<b>6 968 527</b>

<b>Sum egenkapital</b>	<b>6, 9</b>	<b>7 466 092</b>	<b>7 441 071</b>
------------------------	-------------	------------------	------------------

### Gjeld

#### Langsiktig gjeld

Utsatt skatt	7		
<b>Annen langsiktig gjeld</b>			
Langsiktig konserngjeld	8		
<b>Sum langsiktig gjeld</b>		<b>0</b>	<b>0</b>

#### Kortsiktig gjeld

Leverandørgjeld	8	1 577	5 031
Betalbar skatt	7		
Skyldig offentlige avgifter		9 609	43 047
Utbytte			680 000
Annen kortsiktig gjeld	8	260 822	18 231
<b>Sum kortsiktig gjeld</b>		<b>272 009</b>	<b>746 309</b>

<b>Sum gjeld</b>		<b>272 009</b>	<b>746 309</b>
------------------	--	----------------	----------------

<b>SUM EGENKAPITAL OG GJELD</b>		<b>7 738 101</b>	<b>8 187 380</b>
---------------------------------	--	------------------	------------------



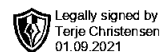
Organisasjonsnr: 989 194 267  
PERHENTIAN AS

NOTEOPPLYSNINGER - SELSKAP - alle poster oppgitt i hele tall

Note  
0

Antall årsverk i regnskapsåret

Virksomheten har hatt følgende antall årsverk:  
0.00



## Årsregnskap 2020

Perhentian AS

### Innhold:

Resultat  
Balanse  
Noter



Org.nr: 989 194 267



## Resultatregnskap

### Perhentian AS

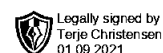
Driftsinntekter og driftskostnader	Note	2020	2019
Salgsinntekt		360 452	0
<b>Sum driftsinntekter</b>		<b>360 452</b>	<b>0</b>
Lønnskostnad	1	292 970	124 426
Annen driftskostnad	1	112 648	140 967
<b>Sum driftskostnader</b>		<b>405 619</b>	<b>265 393</b>
<b>Driftsresultat</b>		<b>-45 167</b>	<b>-265 393</b>
<b>Finansinntekter og finanskostnader</b>			
Annen renteinntekt		209	116
Annen finansinntekt	4	489 968	471 998
Verdøkning markedsbaserte omløpsmidler		0	80 793
Verdireduksjon markedsbaserte omløpsmidler		301 154	31 605
Annen rentekostnad		25	76
Annen finanskostnad	4	118 811	5 862
<b>Resultat av finansposter</b>		<b>70 188</b>	<b>515 364</b>
Ordinært resultat før skattekostnad		25 021	249 971
Skattekostnad på ordinært resultat	7	0	57 257
<b>Ordinært resultat</b>		<b>25 021</b>	<b>192 714</b>
<b>Ekstraordinære inntekter og kostnader</b>			
<b>Årsresultat</b>	<b>6</b>	<b>25 021</b>	<b>192 714</b>
<b>Overføringer</b>			
Avsatt til utbytte		0	680 000
Avsatt til annen egenkapital		25 021	0
Overført fra annen egenkapital		0	487 286
<b>Sum overføringer</b>		<b>25 021</b>	<b>192 714</b>



## Balanse

### Perhentian AS

Eiendeler	Note	2020	2019
<b>Anleggsmidler</b>			
<b>Immaterielle eiendeler</b>			
<b>Varige driftsmidler</b>			
<b>Finansielle anleggsmidler</b>			
Investeringer i datterselskap	3, 4	27 299	27 299
Investeringer i aksjer og andeler	4	1 445	1 445
<b>Sum finansielle anleggsmidler</b>		<b>28 744</b>	<b>28 744</b>
<b>Sum anleggsmidler</b>		<b>28 744</b>	<b>28 744</b>
<b>Omløpsmidler</b>			
<b>Fordringer</b>			
Konsernfordringer	8	3 828 926	3 403 436
<b>Sum fordringer</b>		<b>3 828 926</b>	<b>3 403 436</b>
<b>Investeringer</b>			
Markedsbaserte aksjer	4	3 591 286	4 520 850
<b>Sum investeringer</b>		<b>3 591 286</b>	<b>4 520 850</b>
Bankinnskudd, kontanter o.l.	2	289 145	234 350
<b>Sum omløpsmidler</b>		<b>7 709 357</b>	<b>8 158 636</b>
<b>Sum eiendeler</b>		<b>7 738 101</b>	<b>8 187 380</b>



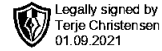
## Balanse

### Perhentian AS

Egenkapital og gjeld	Note	2020	2019
<b>Egenkapital</b>			
<b>Innskutt egenkapital</b>			
Aksjekapital	5	100 000	100 000
Overkurs		372 544	372 544
<b>Sum innskutt egenkapital</b>		<b>472 544</b>	<b>472 544</b>
<b>Opptjent egenkapital</b>			
Annen egenkapital		6 993 548	6 968 527
<b>Sum opptjent egenkapital</b>		<b>6 993 548</b>	<b>6 968 527</b>
<b>Sum egenkapital</b>	<b>6, 9</b>	<b>7 466 092</b>	<b>7 441 071</b>
<b>Gjeld</b>			
<b>Avsetning for forpliktelser</b>			
<b>Annen langsiktig gjeld</b>			
<b>Kortsiktig gjeld</b>			
Leverandørgjeld	8	1 577	5 031
Skyldig offentlige avgifter		9 609	43 047
Utbytte		0	680 000
Annen kortsiktig gjeld	8	260 822	18 231
<b>Sum kortsiktig gjeld</b>		<b>272 009</b>	<b>746 309</b>
<b>Sum gjeld</b>		<b>272 009</b>	<b>746 309</b>
<b>Sum egenkapital og gjeld</b>		<b>7 738 101</b>	<b>8 187 380</b>

Asker, 01.09.2021  
Styret i Perhentian AS

Terje Christensen  
Styreleder



## Noter

### Perhentian AS

#### Regnskapsprinsipper

Årsregnskapet er satt opp i samsvar med regnskapsloven og NRS 8 - God regnskapsskikk for små foretak.

#### Driftsinntekter

Inntektsføring ved salg av varer skjer på leveringstidspunktet. Tjenester inntektsføres etter hvert som de leveres.

#### Skatt

Skattekostnaden i resultatregnskapet omfatter både periodens betalbare skatt og endring i utsatt skatt. Utsatt skatt er beregnet med 22 % på grunnlag av de midlertidige forskjeller som eksisterer mellom regnskapsmessige og skattemessige verdier, samt ligningsmessig underskudd til fremføring ved utgangen av regnskapsåret. Skatteøkende og skattereduserende midlertidige forskjeller som reverserer eller kan reverseres i samme periode er utlignet og nettoført.

#### Klassifisering og vurdering av omløpsmidler

Omløpsmidler og kortsiktig gjeld omfatter normalt poster som forfaller til betaling innen ett år etter balansedagen, samt poster som knytter seg til varekretsløpet. Omløpsmidler vurderes til laveste verdi av anskaffelseskost og virkelig verdi.

#### Aksjer i datterselskap

Datterselskap vurderes etter kostmetoden i selskapsregnskapet. Investeringen er vurdert til anskaffelseskost for aksjene med mindre nedskrivning har vært nødvendig. Det er foretatt nedskrivning til virkelig verdi når verdifall skyldes årsaker som ikke kan forventes å være forbigående og det må anses nødvendig etter god regnskapsskikk. Nedskrivninger er reversert når grunnlaget for nedskrivning ikke lenger er til stede.

Utbytte, konsernbidrag og andre utdelinger fra datterselskap er inntektsført samme år som det er avsatt i givers regnskap. Overstiger utbytte / konsernbidraget andelen av opptjent resultat etter anskaffelsestidspunktet, representerer den overskytende del tilbakebetaling av investert kapital, og utdelingene er fratrukket investeringens verdi i balansen til morselskapet.

#### Fordringer

Kundefordringer og andre fordringer oppføres til pålydende etter fradrag for avsetning til forventet tap. Avsetning til tap gjøres på grunnlag av en individuell vurdering av de enkelte fordringene.



## Noter

### Perhentian AS

#### Note 1 Lønnskostnader og ytelser, godtgjørelser til daglig leder, styret og revisor

<b>Lønnskostnader</b>	<b>2020</b>	<b>2019</b>
Lønninger	262 216	112 899
Arbeidsgiveravgift	35 147	15 919
Andre ytelser	-4 392	-4 392
<b>Sum</b>	<b>292 970</b>	<b>124 426</b>

Selskapet har i 2020 sysselsatt 0 årsverk.

#### Pensjonsforpliktelser

Selskapet er ikke pliktig til å ha tjenstepensjonsordning etter lov om obligatorisk tjenstepensjon.

Lønn	0	241 057
Annen godtgjørelse	0	4 392

#### Revisor

Kostnadsført revisjonshonorar for 2020 utgjør kr 0.

I tillegg kommer honorar for andre tjenester med kr 0.



## Noter

### Perhentian AS

#### Note 2 Bankinnskudd

Innestående midler på skattetrekkskonto (bundne midler) er på kr. 0.

#### Note 3 Datterselskap, TS og FKV

	Kontor- kommune	Eier- andel	Anskaffelse s kost	Balanseført verdi	Egenkapital	Resultat
<b>DS/FKV/TS</b>						
Eventhost.no AS	ASKER	100,0 %	100 000	0	-3 444 424	-241 280
Smarte Byer Norge AS	ASKER	90,0 %	27 299	27 299	219 021	188 118
<b>Sum</b>			<b>127 299</b>	<b>27 299</b>	<b>-3 225 403</b>	<b>-53 162</b>

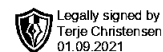


## Noter

### Perhentian AS

#### Note 4 Verdipapirer

	Eier- andel	Stemme- andel	Anskaffelses kost	Balanseført verdi	Markeds verdi
Amundi Multi-Strategy Growth			136 624	164 257	164 257
Arctic Aurora Life Science			288 282	385 390	385 390
Arctic Norwegian Value Creation			80 996	98 076	98 076
Ardevora Global Long Only			191 188	194 220	194 220
Artemis Global Emerging Markets			120 864	130 377	130 377
Bluebay EM HY Corporate			287 036	316 712	316 712
Bluebay IG Absolute Return Bond			411 613	475 796	475 796
GMO Global Real Return			312 228	317 996	317 996
GQG Emerging Markets			132 899	135 741	135 741
ICE EM Credit Total Return			1 991	1 555	1 555
Impax Global Equity Opportunities			101 771	104 576	104 576
Payden Absolute Return Bond			447 220	472 287	472 287
Quoniam Global Equities MiniRisk			311 907	323 054	323 054
Systematica Alternativ Risk Premia			161 275	154 176	154 176
TwentyFour Stratecic Income			272 034	317 076	317 076
<b>Sum</b>			<b>3 257 927</b>	<b>3 591 289</b>	<b>3 591 289</b>
<b>DS/FKV/TS</b>					
Eventhost.no AS	100,0%	100,0%	100 000		
Smarte Byer Norge AS	90,0%	90,0%	27 299	27 299	
<b>Sum</b>			<b>127 299</b>	<b>27 299</b>	
<b>Omløpsmidler</b>					
Cxs Growth AS			33 050	1 445	
<b>Sum</b>			<b>33 050</b>	<b>1 445</b>	
<b>Sum verdipapirer</b>			<b>3 418 276</b>	<b>3 620 033</b>	<b>3 591 289</b>



## Noter

### Perhentian AS

#### Note 5 Aksjonærer

Aksjekapitalen i Perhentian AS pr. 31.12 består av:

	Antall	Pålydende	Bokført
Ordinære aksjer	100	1 000,0	100 000
<b>Sum</b>	<b>100</b>		<b>100 000</b>

#### Eierstruktur

De største aksjonærene i % pr. 31.12 var:

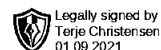
	Ordinære	Eierandel	Stemmeandel
Terje Christensen	100	100,0	100,0

Aksjer og opsjoner eiet av medlemmer i styret og daglig leder:

Navn	Verv	Ordinære
Terje Christensen	Styreleder	100
<b>Totalt antall aksjer</b>		<b>100</b>

#### Note 6 Egenkapital

	Aksjekapital	Overkurs	Annen Innskutt egenkapital	Annen egenkapital	Sum egenkapital
Pr. 31.12.2019	100 000	372 544	0	6 968 527	7 441 071
<b>Pr 01.01.2020</b>	<b>100 000</b>	<b>372 544</b>	<b>0</b>	<b>6 968 527</b>	<b>7 441 071</b>
Årets resultat				25 021	25 021
<b>Pr 31.12.2020</b>	<b>100 000</b>	<b>372 544</b>	<b>0</b>	<b>6 993 548</b>	<b>7 466 092</b>



## Noter

### Perhentian AS

#### Note 7 Skatt

<b>Årets skattekostnad</b>	<b>2020</b>	<b>2019</b>
Resultatført skatt på ordinært resultat:		
Betalbar skatt	0	0
Endring i utsatt skattefordel	0	57 257
<b>Skattekostnad ordinært resultat</b>	<b>0</b>	<b>57 257</b>
Skattepliktig inntekt:		
Ordinært resultat før skatt	25 021	249 971
Permanente forskjeller	-112 937	-444 833
<b>Skattepliktig inntekt</b>	<b>-87 916</b>	<b>-194 862</b>
Betalbar skatt i balansen:		
Betalbar skatt på årets resultat	0	0
<b>Sum betalbar skatt i balansen</b>	<b>0</b>	<b>0</b>

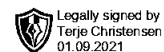
Skatteeffekten av midlertidige forskjeller og underskudd til fremføring som har gitt opphav til utsatt skatt og utsatte skattefordeler, spesifisert på typer av midlertidige forskjeller

	<b>2020</b>	<b>2019</b>	<b>Endring</b>
Aksjer og andre verdipapirer	0	-330 411	-330 411
Akkumulert fremførbart underskudd	-543 041	-455 125	87 916
Inngår ikke i beregningen av utsatt skatt	543 041	785 536	242 495
<b>Utsatt skattefordel (22 %)</b>	<b>0</b>	<b>0</b>	<b>0</b>

I henhold til God regnskapsskikk for små foretak balanseføres ikke utsatt skattefordel.

#### Note 8 Mellomværende med selskap i samme konsern m.v.

	<b>Kundefordringer</b>		<b>Andre fordringer</b>	
	<b>2020</b>	<b>2019</b>	<b>2020</b>	<b>2019</b>
Foretak i samme konsern	0	0	3 828 926	3 156 596
<b>Sum</b>	<b>0</b>	<b>0</b>	<b>3 828 926</b>	<b>3 156 596</b>



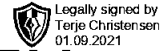
## Noter

### Perhentian AS

#### Note 9 Hendelser etter balansedagen

Etter utløpet av balansedagen har det oppstått økonomisk uro og uoversiktighet som følge av utbrudd av viruset Covid19.

Selskapet har tatt hensyn til utbruddet av viruset i sin vurdering av om regnskapet oppfylder vilkårene for å legge forutsetning om fortsatt drift til grunn. Forutsetningen er funnet å være tilstede og regnskapet er avlagt under denne forutsetningen.



# GENERALFORSAMLINGS PROTOKOLL

for generalforsamling i

**Perhentian AS (989 194 267)**

Generalforsamling i Perhentian AS ble avholdt 01.09.2021, ASKER .

Følgende aksjonærer var til stede:

Navn:	Antall aksjer/stemmer:	Møtt ved fullmektig – navn:
Terje Christensen	100	

Således var 100 % av aksjekapitalen representert.

## 1. Åpning av generalforsamlingen

Styrets formann Terje Christensen åpnet generalforsamlingen.

## 2. Godkjenning av innkalling og dagsorden

Innkalling og dagsorden ble godkjent.

## 3. Valg av møteleder og én person til å undertegne protokollen

Terje Christensen ble valgt til møteleder.

ble valgt til å signere protokollen sammen med møteleder.

## 4. Årsoppgjør

Selskapets regnskap for 2020 ble gjennomgått. Det fremlagte resultatregnskap og balanse ble besluttet fastsatt som selskapets offisielle regnskap for 2020.

## 5. Disponering av årsresultatet

Generalforsamlingen godkjente at årets overskudd på 25 021 kr overføres til annen egenkapital. Det ble besluttet å ikke utdele aksjeutbytte for 2020

## 6. Godkjenning av godtgjørelse til styrets medlemmer

Det betales ikke styrehonorar.

## 7. Valg til styret

Det sittende styret ble gjenvalgt.

Flere saker forelå ikke til behandling og generalforsamlingen ble hevet.

01.09.2021, ASKER

\_\_\_\_\_  
Terje Christensen