



ÅRSREGNSKAPET FOR REGNSKAPSÅRET 2024 - GENERELL INFORMASJON

Enheten

Organisasjonsnummer: 915 142 095
Organisasjonsform: Aksjeselskap
Foretaksnavn: HAMARHEIM EIENDOM AS
Forretningsadresse: Skjervstadvegen 13
8658 MOSJØEN

Regnskapsår

Årsregnskapets periode: 01.01.2024 - 31.12.2024

Konsern

Morselskap i konsern: Nei

Regnskapsregler

Regler for små foretak benyttet: Ja
Benyttet ved utarbeidelsen av årsregnskapet til selskapet: Regnskapslovens alminnelige regler

Årsregnskapet fastsatt av kompetent organ

Bekreftet av representant for selskapet: Jan-Eirik Nilsskog
Dato for fastsettelse av årsregnskapet: 17.03.2025

Grunnlag for avgivelse

År 2024: Årsregnskapet er elektronisk innlevert
År 2023: Tall er hentet fra elektronisk innlevert årsregnskap fra 2024

Det er ikke krav til at årsregnskapet m.v. som sendes til Regnskapsregisteret er undertegnet. Kontrollen på at dette er utført ligger hos revisor/enhetens øverste organ. Sikkerheten ivaretas ved at innsender har rolle/rettighet for innsending av årsregnskapet via Altinn, og ved at det bekreftes at årsregnskapet er fastsatt av kompetent organ.

Brønnøysundregistrene, 16.07.2025



Resultatregnskap

Beløp i: NOK	Note	2024	2023
RESULTATREGNSKAP			
Inntekter			
Salgsinntekt		1 412	2 205
Annen driftsinntekt		4 895 154	5 169 447
Sum inntekter		4 896 566	5 171 652
Kostnader			
Lønnskostnad	1	37 803	93 720
Avskrivning av driftsmidler og immaterielle eiendeler	2	1 249 416	1 213 913
Annen driftskostnad		1 622 892	1 820 630
Sum kostnader		2 910 110	3 128 263
Driftsresultat		1 986 456	2 043 389
Finansinntekter og finanskostnader			
Annen renteinntekt	3	42 499	17 691
Annen finansinntekt	3		
Sum finansinntekter		42 499	17 691
Annen rentekostnad	3	2 060 598	2 001 271
Annen finanskostnad	3		
Sum finanskostnader		2 060 598	2 001 271
Netto finans		-2 018 099	-1 983 580
Resultat før skattekostnad		-31 643	59 809
Skattekostnad på resultat	4	-6 961	13 552
Årsresultat	5	-24 682	46 257
Årsresultat etter minoritetsinteresser		-24 682	46 257
Totalresultat		-24 682	46 257
Overføringer og disponeringer			
Avsatt til annen egenkapital	5		46 257



Resultatregnskap

Beløp i: NOK	Note	2024	2023
Overført fra annen egenkapital	5	-24 682	
Sum overføringer og disponeringer		-24 682	46 257



Balanse

Beløp i: NOK	Note	2024	2023
BALANSE - EIENDELER			
Anleggsmidler			
Immaterielle eiendeler			
Utsatt skattefordel	4		
Varige driftsmidler			
Tomter, bygninger o.a. fast eiendom	2, 6	41 757 029	35 651 652
Maskiner og anlegg	2, 6	672 100	685 100
Skip og flytende installasjoner	2		
Driftsløsøre, inventar o.a. utstyr	2, 6	288 000	312 000
Sum varige driftsmidler		42 717 129	36 648 752
Finansielle anleggsmidler			
Andre langsiktige fordringer		96 274	121 802
Sum finansielle anleggsmidler		96 274	121 802
Sum anleggsmidler		42 813 403	36 770 554
Omløpsmidler			
Varer			
Fordringer			
Kundefordringer	6	967 713	644 879
Andre kortsiktige fordringer		713 227	105 365
Sum fordringer		1 680 939	750 244
Bankinnskudd, kontanter og lignende			
Bankinnskudd, kontanter o.l.		388 087	426 429
Sum bankinnskudd, kontanter og lignende		388 087	426 429
Sum omløpsmidler		2 069 026	1 176 673
SUM EIENDELER		44 882 429	37 947 227

BALANSE - EGENKAPITAL OG GJELD



Balanse

Beløp i: NOK	Note	2024	2023
Egenkapital			
Innskutt egenkapital			
Aksjekapital	5, 7	200 000	200 000
Beholdning av egne aksjer	7		
Sum innskutt egenkapital		200 000	200 000
Opptjent egenkapital			
Annen egenkapital	5	3 554 656	3 579 338
Sum opptjent egenkapital		3 554 656	3 579 338
Sum egenkapital		3 754 656	3 779 338
Gjeld			
Langsiktig gjeld			
Utsatt skatt	4	951 023	957 984
Sum avsetninger for forpliktelser		951 023	957 984
Annen langsiktig gjeld			
Gjeld til kredittinstitusjoner	6	27 596 605	26 527 950
Øvrig langsiktig gjeld		8 930 000	6 000 000
Sum annen langsiktig gjeld		36 526 605	32 527 950
Sum langsiktig gjeld		37 477 628	33 485 934
Kortsiktig gjeld			
Gjeld til kredittinstitusjoner	6	2 961 235	
Leverandørgjeld		262 508	119 162
Betalbar skatt	4		
Skyldig offentlige avgifter			78 314
Annen kortsiktig gjeld		426 401	484 479
Sum kortsiktig gjeld		3 650 145	681 955
Sum gjeld		41 127 773	34 167 889
SUM EGENKAPITAL OG GJELD		44 882 429	37 947 227
POSTER UTENOM BALANSEN			
Garantistillelser	6		



Balanse

Beløp i: NOK	Note	2024	2023
Pantstillelser	6		



Brønnøysundregistrene

ÅRSREGNSKAP FOR REGNSKAPSÅRET 2024 - GENERELL INFORMASJON

Journalnummer: 2025 666762

Enheten

Organisasjonsnummer: 915 142 095
Organisasjonsform: Aksjeselskap
Foretaksnavn: HAMARHEIM EIENDOM AS
Forretningsadresse: Skjervstadvegen 13
8658 MOSJØEN

Regnskapsår

Årsregnskapets periode: 01.01.2024 - 31.12.2024

Konsern

Morselskap i konsern: Nei

Regnskapsregler

Regler for små foretak benyttet: Ja
Benyttet ved utarbeidelsen av
årsregnskapet til selskapet: Regnskapslovens alminnelige regler

Årsregnskapet fastsatt av kompetent organ

Bekreftet av representant for selskapet: Jan-Eirik Nilsskog
Dato for fastsettelse av årsregnskapet: 17.03.2025

Grunnlag for avgivelse

År 2024: Årsregnskap er elektronisk innlevert.
År 2023: Tall er hentet fra elektronisk innlevert årsregnskap fra 2024.

Det er ikke krav til at årsregnskapet m.v. som sendes til Regnskapsregisteret er undertegnet. Kontrollen på at dette er utført ligger hos revisor/enhetens øverste organ. Sikkerheten ivaretas ved at innsender har rolle/rettighet for innsending av årsregnskapet via Altinn, og ved at det bekreftes at årsregnskapet er fastsatt av kompetent organ.

Brønnøysundregistrene, 15.07.2025



Organisasjonsnr: 915 142 095
HAMARHEIM EIENDOM AS

RESULTATREGNSKAP

Beløp i: NOK	Note	2024	2023
RESULTATREGNSKAP			
Inntekter			
Salgsinntekt		1 412	2 205
Annen driftsinntekt		4 895 154	5 169 447
Sum inntekter		4 896 566	5 171 652
Kostnader			
Lønnskostnad	1	37 803	93 720
Avskrivning av driftsmidler og immaterielle eiendeler	2	1 249 416	1 213 913
Annen driftskostnad		1 622 892	1 820 630
Sum kostnader		2 910 110	3 128 263
Driftsresultat		1 986 456	2 043 389
Finansinntekter og finanskostnader			
Annen renteinntekt	3	42 499	17 691
Annen finansinntekt	3		
Sum finansinntekter		42 499	17 691
Annen rentekostnad	3	2 060 598	2 001 271
Annen finanskostnad	3		
Sum finanskostnader		2 060 598	2 001 271
Netto finans		-2 018 099	-1 983 580
Resultat før skattekostnad		-31 643	59 809
Skattekostnad på resultat	4	-6 961	13 552
Årsresultat	5	-24 682	46 257
Årsresultat etter minoritetsinteresser		-24 682	46 257
Totalresultat		-24 682	46 257
Overføringer og disponeringer			
Avsatt til annen egenkapital	5		46 257
Overført fra annen egenkapital	5	-24 682	
Sum overføringer og disponeringer		-24 682	46 257



Organisasjonsnr: 915 142 095
HAMARHEIM EIENDOM AS

BALANSE

Beløp i: NOK	Note	2024	2023
BALANSE - EIENDELER			
Anleggsmidler			
Immaterielle eiendeler			
Utsatt skattefordel	4		
Varige driftsmidler			
Tomter, bygninger o.a.			
fast eiendom	2, 6	41 757 029	35 651 652
Maskiner og anlegg	2, 6	672 100	685 100
Skip og flytende installasjoner	2		
Driftsløsøre, inventar o. a. utstyr	2, 6	288 000	312 000
Sum varige driftsmidler		42 717 129	36 648 752
Finansielle anleggsmidler			
Andre langsiktige fordringer		96 274	121 802
Sum finansielle anleggsmidler		96 274	121 802
Sum anleggsmidler		42 813 403	36 770 554
Omløpsmidler			
Varer			
Fordringer			
Kundefordringer	6	967 713	644 879
Andre kortsiktige fordringer		713 227	105 365
Sum fordringer		1 680 939	750 244
Bankinnskudd, kontanter og lignende			
Bankinnskudd, kontanter o. l.		388 087	426 429
Sum bankinnskudd, kontanter og lignende		388 087	426 429
Sum omløpsmidler		2 069 026	1 176 673
SUM EIENDELER		44 882 429	37 947 227

BALANSE - EGENKAPITAL OG GJELD

Egenkapital
Innskutt egenkapital



Aksjekapital	5, 7	200 000	200 000
Beholdning av egne aksjer	7		
Sum innskutt egenkapital		200 000	200 000
Opptjent egenkapital			
Annen egenkapital	5	3 554 656	3 579 338
Sum opptjent egenkapital		3 554 656	3 579 338
Sum egenkapital		3 754 656	3 779 338
Gjeld			
Langsiktig gjeld			
Utsatt skatt	4	951 023	957 984
Sum avsetninger for forpliktelser		951 023	957 984
Annen langsiktig gjeld			
Gjeld til kredittinstitusjoner	6	27 596 605	26 527 950
Øvrig langsiktig gjeld		8 930 000	6 000 000
Sum annen langsiktig gjeld		36 526 605	32 527 950
Sum langsiktig gjeld		37 477 628	33 485 934
Kortsiktig gjeld			
Gjeld til kredittinstitusjoner	6	2 961 235	
Leverandørgjeld		262 508	119 162
Betalbar skatt	4		
Skyldig offentlige avgifter			78 314
Annen kortsiktig gjeld		426 401	484 479
Sum kortsiktig gjeld		3 650 145	681 955
Sum gjeld		41 127 773	34 167 889
SUM EGENKAPITAL OG GJELD		44 882 429	37 947 227
POSTER UTENOM BALANSEN			
Garantistillelser	6		
Pantstillelser	6		



Organisasjonsnr: 915 142 095
HAMARHEIM EIENDOM AS

NOTEOPPLYSNINGER - SELSKAP - alle poster oppgitt i hele tall

Note

Antall årsverk i regnskapsåret
0.00

Sum Beløp

Balanseført verdi 31.12. Varige driftsmidler Immaterielle eiend.

Konsernregnskap

Morselskapet sitt navn

Forretningskontor for morselskapet

Begrunnelse for at datterselskap er utelatt fra konsolideringen

Samlet beløp - tilknyttet selskap Årets Fjorårets

Samlet beløp - foretak i samme konsern Årets Fjorårets

Samlet beløp - foretak i samme konsern Årets Fjorårets

Samlet beløp - felles kontrollert virksomhet Årets Fjorårets

Pantstillelse Beløp

Beholdning av egne aksjer Antall Pålydende Andel av aksjek.



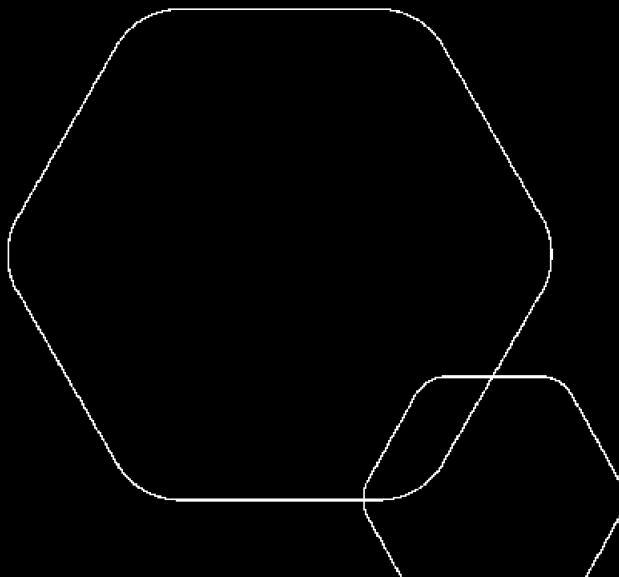
BankID Signing
Kolbjørn Nilsskog
2025-03-17

BankID Signing
Jan-Eirik Nilsskog
2025-03-18

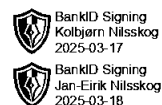


Årsregnskap 2024 Hamarheim Eiendom AS

Resultatregnskap
Balanse
Noter til regnskapet



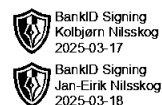
Org.nr.: 915 142 095



RESULTATREGNSKAP

HAMARHEIM EIENDOM AS

DRIFTSINNEKTER OG DRIFTSKOSTNADER	Note	2024	2023
Salgsinntekt		1 412	2 205
Annen driftsinntekt		4 895 154	5 169 447
Sum driftsinntekter		4 896 566	5 171 652
Lønnskostnad	1	37 803	93 720
Avskrivning av driftsmidler og immaterielle eiendeler	2	1 249 416	1 213 913
Annen driftskostnad		1 622 892	1 820 630
Sum driftskostnader		2 910 110	3 128 263
Driftsresultat		1 986 456	2 043 389
FINANSINNEKTER OG FINANSKOSTNADER			
Annen renteinntekt	3	42 499	17 691
Annen rentekostnad	3	2 060 598	2 001 271
Resultat av finansposter		-2 018 099	-1 983 580
Resultat før skattekostnad		-31 643	59 809
Skattekostnad på resultat	4	-6 961	13 552
Årsresultat	5	-24 682	46 257
OVERFØRINGER			
Avsatt til annen egenkapital	5	0	46 257
Overført fra annen egenkapital	5	24 682	0
Sum overføringer		-24 682	46 257



BALANSE

HAMARHEIM EIENDOM AS

EIENDELER	Note	2024	2023
ANLEGGSMIDLER			
IMMATERIELLE EIENDELER			
VARIGE DRIFTSMIDLER			
Tomter, bygninger o.a. fast eiendom	2, 6	41 757 029	35 651 652
Maskiner og anlegg	2, 6	672 100	685 100
Driftsløsøre, inventar o.a. utstyr	2, 6	288 000	312 000
Sum varige driftsmidler		42 717 129	36 648 752
FINANSIELLE ANLEGGSMIDLER			
Andre langsiktige fordringer		96 274	121 802
Sum finansielle anleggsmidler		96 274	121 802
Sum anleggsmidler		42 813 403	36 770 554
OMLØPSMIDLER			
FORDRINGER			
Kundefordringer	6	967 713	644 879
Andre kortsiktige fordringer		713 227	105 365
Sum fordringer		1 680 939	750 244
INVESTERINGER			
Bankinnskudd, kontanter o.l.		388 087	426 429
Sum omløpsmidler		2 069 026	1 176 673
Sum eiendeler		44 882 429	37 947 227



BALANSE

HAMARHEIM EIENDOM AS

EGENKAPITAL OG GJELD	Note	2024	2023
EGENKAPITAL			
INNSKUTT EGENKAPITAL			
Aksjekapital	5, 7	200 000	200 000
Sum innskutt egenkapital		200 000	200 000
OPPTJENT EGENKAPITAL			
Annen egenkapital	5	3 554 656	3 579 338
Sum opptjent egenkapital		3 554 656	3 579 338
Sum egenkapital		3 754 656	3 779 338
GJELD			
AVSETNING FOR FORPLIKTELSER			
Utsatt skatt	4	951 023	957 984
ANNEN LANGSIKTIG GJELD			
Gjeld til kredittinstitusjoner	6	27 596 605	26 527 950
Øvrig langsiktig gjeld		8 930 000	6 000 000
Sum annen langsiktig gjeld		36 526 605	32 527 950
KORTSIKTIG GJELD			
Gjeld til kredittinstitusjoner	6	2 961 235	0
Leverandørgjeld		262 508	119 162
Skyldig offentlige avgifter		0	78 314
Annen kortsiktig gjeld		426 401	484 479
Sum kortsiktig gjeld		3 650 145	681 955
Sum gjeld		41 127 773	34 167 889
Sum egenkapital og gjeld		44 882 429	37 947 227

Mosjøen, 17.03.2025
Styret i Hamarheim Eiendom AS

Kolbjørn Ingmar Nilsskog
styreleder

Jan-Eirik Nilsskog
styremedlem/daglig leder



Regnskapsprinsipper



Årsregnskapet er satt opp i samsvar med regnskapsloven og NRS 8 - God regnskapsskikk for små foretak.

DRIFTSINNTEKTER

Inntektsføring ved salg av varer skjer på leveringstidspunktet. Tjenester inntektsføres etter hvert som de leveres.

SKATT

Skattekostnaden i resultatregnskapet omfatter både periodens betalbare skatt og endring i utsatt skatt. Utsatt skatt er beregnet med 22 % på grunnlag av de midlertidige forskjeller som eksisterer mellom regnskapsmessige og skattemessige verdier, samt ligningsmessig underskudd til fremføring ved utgangen av regnskapsåret. Skatteøkende og skattereduserende midlertidige forskjeller som reverserer eller kan reverseres i samme periode er utlignet og nettoført.

KLASSIFISERING OG VURDERING AV ANLEGGSMIDLER

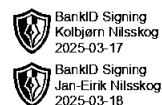
Anleggsmidler omfatter eiendeler bestemt til varig eie og bruk. Anleggsmidler er vurdert til anskaffelseskost. Varige driftsmidler balanseføres og avskrives over driftsmidlets økonomiske levetid. Avskrivningsperioden for fast eiendom anskaffet etter 2009 er dekomponert i en del som gjelder råbygget og en del som gjelder faste tekniske installasjoner. Varige driftsmidler nedskrives til gjenvinnbart beløp ved verdifall som forventes ikke å være forbigående. Gjenvinnbart beløp er det høyeste av netto salgsverdi og verdi i bruk. Verdi i bruk er nåverdi av fremtidige kontantstrømmer knyttet til eiendelen. Nedskrivningen reverseres når grunnlaget for nedskrivningen ikke lenger er til stede.

KLASSIFISERING OG VURDERING AV OMLØPSMIDLER

Omløpsmidler og kortsiktig gjeld omfatter normalt poster som forfaller til betaling innen ett år etter balansedagen, samt poster som knytter seg til varekretsløpet. Omløpsmidler vurderes til laveste verdi av anskaffelseskost og virkelig verdi.

FORDRINGER

Kundefordringer og andre fordringer oppføres til pålydende etter fradrag for avsetning til forventet tap. Avsetning til tap gjøres på grunnlag av en individuell vurdering av de enkelte fordringene.



Note 1 Lønnskostnader og ytelser, godtgjørelser til daglig leder, styret og revisor

LØNNSKOSTNADER

	2024	2023
Lønninger	31 789	84 993
Arbeidsgiveravgift	1 621	4 335
Andre ytelser	4 392	4 392
Sum	37 803	93 720

Selskapet har i 2024 sysselsatt 0 årsverk.

PENSJONSFORPLIKTELSE

Selskapet er ikke pliktig til å ha tjenstepensjonsordning etter lov om obligatorisk tjenstepensjon.

YTELSER TIL LEDEDE PERSONER

	Daglig leder	Styret
Sum	0	0

Note 2 Anleggsmidler

	Bygninger og tomter	Maskiner og anlegg	Driftsløsøre, inventar ol.	Sum
Anskaffelseskost pr. 01.01.24	42 666 189	964 287	410 491	44 040 967
+ Tilgang kjøpte driftsmidler	7 217 777	65 300	34 716	7 317 793
= Anskaffelseskost 31.12.24	49 883 966	1 029 587	445 207	51 358 760
Akkumulerte avskrivninger 31.12.24	8 126 937	357 487	157 207	8 641 631
= Bokført verdi 31.12.24	41 757 029	672 100	288 000	42 717 129
Årets ordinære avskrivninger	1 112 400	78 300	58 716	1 249 416
Økonomisk levetid	10-70 år	0-20 år	4-7 år	
Avskrivningsplan	saldo 0%	saldo 0%		

Note 3 Poster som er slått sammen i regnskapet


	2024	2023
Finansinntekter		
Annen renteinntekt	42 499	17 691
Sum finansinntekter	42 499	17 691

	2024	2023
Finanskostnader		
Annen rentekostnad	2 060 598	2 001 271
Sum finanskostnader	2 060 598	2 001 271



Note 4 Skatt

 BankID Signing
Kolbjørn Nilsskog
2025-03-17

 BankID Signing
Jan-Eirik Nilsskog
2025-03-18

Årets skattekostnad	2024	2023
Resultatført skatt på ordinært resultat:		
Betalbar skatt	0	0
Endring i utsatt skatt	-6 961	13 552
Skattekostnad ordinært resultat	-6 961	13 552
Skattepliktig inntekt:		
Resultat før skatt	-31 643	59 809
Permanente forskjeller	0	1 788
Endring i midlertidige forskjeller	-99 046	-347 571
Skattepliktig inntekt	-130 689	-285 974
Betalbar skatt i balansen:		
Betalbar skatt på årets resultat	0	0
Sum betalbar skatt i balansen	0	0

Skatteeffekten av midlertidige forskjeller og underskudd til fremføring som har gitt opphav til utsatt skatt og utsatte skattefordeler, spesifisert på typer av midlertidige forskjeller

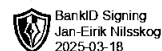
	2024	2023	Endring
Varige driftsmidler	5 362 437	5 103 884	-258 552
Avsetninger mv	-159 506	0	159 506
Sum	5 202 931	5 103 884	-99 046
Akkumulert fremførbart underskudd	-880 099	-749 410	130 689
Grunnlag for utsatt skatt	4 322 832	4 354 474	31 643
Utsatt skatt (22 %)	951 023	957 984	6 961

Note 5 Egenkapital

	Aksjekapital	Overkurs	Annen Innskutt egenkapital	Annen egenkapital	Sum egenkapital
Pr. 31.12.2023	200 000	0	0	3 579 338	3 779 338
Årets resultat				-24 682	-24 682
Pr 31.12.2024	200 000	0	0	3 554 656	3 754 656



Note 6 Pantstillelser og garantier



	31.12.2024	31.12.2023
Pantsikret gjeld, pantstillelser og garantier		
Langsiktig gjeld til kredittinstitusjoner	-27 596 605	-26 527 950
Andre pantstillelser	-2 961 235	0
Sum	-30 557 840	-26 527 950
Regnskapsført verdi av pantsikrede eiendeler		
Faste eiendommer	41 757 029	35 706 452
Driftstilbehør	254 000	308 000
Kundefordringer	967 713	521 025
Sum	42 978 741	36 535 476

Note 7 Aksjonærer

AKSJEKAPITALEN I HAMARHEIM EIENDOM AS PR. 31.12 BESTÅR AV:

	Antall	Pålydende	Bokført
Ordinære aksjer	200	1 000,0	200 000
Sum	200		200 000

EIERSTRUKTUR

De største aksjonærene i % pr. 31.12 var:

	Ordinære	Eierandel	Stemmeandel
Elbrus AS	100	50,0	50,0
Nilsskog Holding AS	100	50,0	50,0
Totalt antall aksjer	200	100,0	100,0



REVISJONS

REVISJONSKOMPANIET
MIDT-NORGE AS

UAVHENGIG REVISORS BERETNING

Til generalforsamlingen i Hamarheim Eiendom AS

Uttalelse om revisjonen av årsregnskapet

Konklusjon

Vi har revidert årsregnskapet for Hamarheim Eiendom AS som viser et underskudd på kr 24 682. Årsregnskapet består av balanse per 31. desember 2024, resultatregnskap for regnskapsåret avsluttet per denne datoen og noter til årsregnskapet, herunder et sammendrag av viktige regnskapsprinsipper.

Etter vår mening

- oppfyller årsregnskapet gjeldende lovkrav, og
- gir årsregnskapet et rettviseende bilde av selskapets finansielle stilling per 31. desember 2024 og av dets resultater for regnskapsåret avsluttet per denne datoen i samsvar med regnskapslovens regler og god regnskapsskikk i Norge.

Grunnlag for konklusjonen

Vi har gjennomført revisjonen i samsvar med International Standards on Auditing (ISA-ene). Våre oppgaver og plikter i henhold til disse standardene er beskrevet nedenfor under Revisors oppgaver og plikter ved revisjonen av årsregnskapet. Vi er uavhengige av selskapet i samsvar med kravene i relevante lover og forskrifter i Norge og International Code of Ethics for Professional Accountants (inkludert internasjonale uavhengighetsstandarder) utstedt av International Ethics Standards Board for Accountants (IESBA-reglene), og vi har overholdt våre øvrige etiske forpliktelser i samsvar med disse kravene. Innhentet revisjonsbevis er etter vår vurdering tilstrekkelig og hensiktsmessig som grunnlag for vår konklusjon.

Styret og daglig leders ansvar for årsregnskapet

Styret og daglig leder (ledelsen) er ansvarlig for å utarbeide årsregnskapet og for at det gir et rettviseende bilde i samsvar med regnskapslovens regler og god regnskapsskikk i Norge. Ledelsen er også ansvarlig for slik intern kontroll som den finner nødvendig for å kunne utarbeide et årsregnskap som ikke inneholder vesentlig feilinformasjon, verken som følge av misligheter eller utilsiktede feil.

Ved utarbeidelsen av årsregnskapet må ledelsen ta standpunkt til selskapets evne til fortsatt drift og opplyse om forhold av betydning for fortsatt drift. Forutsetningen om fortsatt drift skal legges til grunn for årsregnskapet så lenge det ikke er sannsynlig at virksomheten vil bli avviklet.



REVISJONS

Revisors oppgaver og plikter ved revisjonen av årsregnskapet

Vårt mål er å oppnå betryggende sikkerhet for at årsregnskapet som helhet ikke inneholder vesentlig feilinformasjon, verken som følge av misligheter eller utilsiktede feil, og å avgi en revisjonsberetning som inneholder vår konklusjon. Betryggende sikkerhet er en høy grad av sikkerhet, men ingen garanti for at en revisjon utført i samsvar med ISA-ene, alltid vil avdekke vesentlig feilinformasjon.

Feilinformasjon kan oppstå som følge av misligheter eller utilsiktede feil. Feilinformasjon er å anse som vesentlig dersom den enkeltvis eller samlet med rimelighet kan forventes å påvirke de økonomiske beslutningene som brukerne foretar på grunnlag av årsregnskapet.

For revisors oppgaver og plikter se: <https://revisorforeningen.no/revisjonsberetninger>

Trondheim, 18. mars 2025
Revisjonskompaniet Midt-Norge AS


Trond Morten Forsmo
Statsautorisert revisor