



ÅRSREGNSKAPET FOR REGNSKAPSÅRET 2022 - GENERELL INFORMASJON

Enheten

Organisasjonsnummer:	919 740 825
Organisasjonsform:	Aksjeselskap
Foretaksnavn:	JAKO HERØY AS
Forretningsadresse:	Seløyveien 554 8850 HERØY

Regnskapsår

Årsregnskapets periode:	01.01.2022 - 31.12.2022
-------------------------	-------------------------

Konsern

Mørselskap i konsern:	Ja
Konsernregnskap lagt ved:	Ja

Regnskapsregler

Regler for små foretak benyttet:	Ja
Benyttet ved utarbeidelsen av årsregnskapet til selskapet:	Regnskapslovens alminnelige regler
Benyttet ved utarbeidelsen av årsregnskapet til konsernet:	Regnskapslovens alminnelige regler

Årsregnskapet fastsatt av kompetent organ

Bekreftet av representant for selskapet:	Jan Erik Jakobsen
Dato for fastsettelse av årsregnskapet:	30.06.2023

Grunnlag for avgivelse

År 2022: Årsregnskapet er elektronisk innlevert
År 2021: Tall er hentet fra elektronisk innlevert årsregnskap fra 2022

Det er ikke krav til at årsregnskapet m.v. som sendes til Regnskapsregisteret er undertegnet. Kontrollen på at dette er utført ligger hos revisor/enhetens øverste organ. Sikkerheten ivaretas ved at innsender har rolle/rettighet for innsending av årsregnskapet via Altinn, og ved at det bekreftes at årsregnskapet er fastsatt av kompetent organ.

Brønnøysundregistrene, 20.10.2024



Resultatregnskap

Beløp i: NOK	Note	2022	2021
RESULTATREGNSKAP			
Inntekter			
Salgsinntekt	2	6 740	593 708
Sum inntekter		6 740	593 708
Kostnader			
Lønnskostnad	3, 4	157 950	539 734
Avskrivning	5	58 907	49 316
Annen driftskostnad	3, 9	398 732	260 484
Sum kostnader		615 589	849 534
Driftsresultat		-608 849	-255 826
Finansinntekter og finanskostnader			
Inntekt på andre investeringer	6	23 687 664	15 806 486
Renteinntekt fra foretak i samme konsern	6	305	3 403
Annen finansinntekt	6	37 203	311 901
Verdiendr. finansielle instrumenter, virkelig verdi	6	-1 829 188	2 869 354
Sum finansinntekter		21 895 984	18 991 144
Rentekostnad til foretak i samme konsern	6	200 862	192 999
Annen finanskostnad	6	44 379	5 208
Sum finanskostnader		245 241	198 207
Netto finans		21 650 743	18 792 937
Ordinært resultat før skattekostnad		21 041 894	18 537 111
Ordinært resultat etter skattekostnad		21 041 894	18 537 111
Årsresultat		21 041 894	18 537 111
Overføringer og disponeringer			
Tilleggsutbytte		20 000 000	10 000 000
Overføringer annen egenkapital	8	1 041 894	8 537 111
Sum overføringer og disponeringer		21 041 894	18 537 111



Balanse

Beløp i: NOK	Note	2022	2021
BALANSE - EIENDELER			
Anleggsmidler			
Immaterielle eiendeler			
Varige driftsmidler			
Tomter, bygninger og annen fast eiendom	5, 15	3 876 977	3 913 254
Driftsløsøre, inventar, verktøy, kontormaskiner ol	5, 15	431 040	38 130
Sum varige driftsmidler		4 308 017	3 951 384
Finansielle anleggsmidler			
Investering i datterselskap		0	
Investering i annet foretak i samme konsern	11	6 321 174	6 321 174
Investeringer i aksjer og andeler	10	6 015 000	30 000
Sum finansielle anleggsmidler		12 336 174	6 351 174
Sum anleggsmidler		16 644 191	10 302 558
Omløpsmidler			
Varer			
Fordringer			
Kundefordringer	15	2 990	
Andre fordringer	13, 15	560 234	7 860 040
Sum fordringer		563 224	7 860 040
Investeringer			
Markedsbaserte aksjer	10	31 124 869	32 930 349
Sum investeringer		31 124 869	32 930 349
Bankinnskudd, kontanter og lignende			
Sum bankinnskudd, kontanter og lignende	12	10 219 224	6 352 633
Sum omløpsmidler		41 907 317	47 143 022
SUM EIENDELER		58 551 508	57 445 580



Balanse

Beløp i: NOK	Note	2022	2021
BALANSE - EGENKAPITAL OG GJELD			
Egenkapital			
Innskutt egenkapital			
Aksjekapital	8, 14	30 000	30 000
Annen innskutt egenkapital	8	613 813	613 813
Sum innskutt egenkapital		643 813	643 813
Opptjent egenkapital			
Annen egenkapital	8	52 586 624	51 544 730
Sum opptjent egenkapital		52 586 624	51 544 730
Sum egenkapital		53 230 437	52 188 543
Gjeld			
Langsiktig gjeld			
Annen langsiktig gjeld			
Øvrig langsiktig gjeld	13	5 204 166	5 058 171
Sum annen langsiktig gjeld		5 204 166	5 058 171
Sum langsiktig gjeld		5 204 166	5 058 171
Kortsiktig gjeld			
Leverandørgjeld		102 195	70 630
Skyldige offentlige avgifter	12	1 989	75 441
Annen kortsiktig gjeld		12 721	52 795
Sum kortsiktig gjeld		116 905	198 866
Sum gjeld		5 321 071	5 257 037
SUM EGENKAPITAL OG GJELD		58 551 508	57 445 580



Konsernets resultatregnskap

Beløp i: NOK	Note	2022	2021
RESULTATREGNSKAP			
Inntekter			
Salgsinntekt	2	311 040 047	318 255 417
Annen driftsinntekt	2	26 743 010	22 248 178
Sum inntekter		337 783 057	340 503 595
Kostnader			
Varekostnad		151 907 892	163 074 318
Lønnskostnad	3, 4	18 037 029	15 628 246
Avskrivning	5	14 969 052	13 458 610
Annen driftskostnad	3, 9	78 138 248	57 300 871
Sum kostnader		263 052 221	249 462 046
Driftsresultat		74 730 835	91 041 549
Finansinntekter og finanskostnader			
Annen finansinntekt	6	527 665	631 800
Verdiendr. finansielle instrumenter, virkelig verdi	6	-1 829 188	2 869 354
Sum finansinntekter		-1 301 523	3 501 154
Annen finanskostnad	6	8 240 659	5 388 080
Sum finanskostnader		8 240 659	5 388 080
Netto finans		-9 542 181	-1 886 926
Ordinært resultat før skattekostnad		65 188 654	89 154 623
Skattekostnad på ordinært resultat	7	14 925 798	19 027 915
Ordinært resultat etter skattekostnad		50 262 856	70 126 709
Årsresultat		50 262 856	70 126 709
Minoritetsinteresser		11 174 235	14 233 546



Konsernets balanse

Beløp i: NOK	Note	2022	2021
BALANSE - EIENDELER			
Anleggsmidler			
Immaterielle eiendeler			
Konsesjoner, patenter, lisenser, varemerker	5, 15	250 538 800	156 054 800
Sum immaterielle eiendeler		250 538 800	156 054 800
Varige driftsmidler			
Tomter, bygninger og annen fast eiendom	5, 15	22 442 136	20 973 839
Skip, rigger, fly og lignende	5, 15	28 146 282	32 415 990
Driftsløsøre, inventar, verktøy, kontormaskiner ol	5, 15	64 659 731	40 677 090
Sum varige driftsmidler		115 248 149	94 066 919
Finansielle anleggsmidler			
Investeringer i aksjer og andeler	10	7 672 500	1 687 500
Sum finansielle anleggsmidler		7 672 499	1 687 500
Sum anleggsmidler		373 459 449	251 809 219
Omløpsmidler			
Varer			
Sum varer	15	135 464 859	93 665 076
Fordringer			
Kundefordringer	15	82 295 265	109 370 306
Andre fordringer	13, 15	6 352 038	22 700 257
Sum fordringer		88 647 303	132 070 563
Investeringer			
Markedsbaserte aksjer	10	31 124 869	32 930 349
Sum investeringer		31 124 869	32 930 349
Bankinnskudd, kontanter og lignende			
Sum bankinnskudd, kontanter og lignende	12	72 888 157	52 404 081
Sum omløpsmidler		328 125 188	311 070 069



Konsernets balanse

Beløp i: NOK	Note	2022	2021
SUM EIENDELER		701 584 637	562 879 288
BALANSE - EGENKAPITAL OG GJELD			
Egenkapital			
Innskutt egenkapital			
Aksjekapital	8, 14	30 000	30 000
Sum innskutt egenkapital		30 000	30 000
Opptjent egenkapital			
Annen egenkapital	8	271 589 160	256 157 685
Sum opptjent egenkapital		271 589 160	256 157 685
Minoritetsinteresser		61 567 014	56 735 636
Sum egenkapital		333 186 174	312 923 321
Gjeld			
Langsiktig gjeld			
Utsatt skatt	7	31 450 725	24 221 750
Sum avsetninger for forpliktelser		31 450 725	24 221 750
Annen langsiktig gjeld			
Gjeld til kredittinstitusjoner	15	254 942 402	179 269 328
Øvrig langsiktig gjeld	13		128 016
Sum annen langsiktig gjeld		254 942 402	179 397 344
Sum langsiktig gjeld		286 393 127	203 619 094
Kortsiktig gjeld			
Leverandørgjeld		67 892 948	10 394 914
Betalbar skatt	7	7 696 823	14 432 634
Skyldige offentlige avgifter	12	2 864 697	919 534
Annen kortsiktig gjeld		3 550 870	20 589 795
Sum kortsiktig gjeld		82 005 337	46 336 877
Sum gjeld		368 398 464	249 955 971



Konsernets balanse

Beløp i: NOK	Note	2022	2021
SUM EGENKAPITAL OG GJELD		701 584 638	562 879 292



Brønnøysundregistrene

ÅRSREGNSKAP FOR REGNSKAPSÅRET 2022 - GENERELL INFORMASJON

Journalnummer: 2023 704749

Enheten

Organisasjonsnummer: 919 740 825
Organisasjonsform: Aksjeselskap
Foretaksnavn: JAKO HERØY AS
8850 HERØY

Regnskapsår

Årsregnskapets periode: 01.01.2022 - 31.12.2022

Konsern

Morselskap i konsern: Ja
Konsernregnskap lagt ved: Ja

Regnskapsregler

Regler for små foretak benyttet: Ja
Benyttet ved utarbeidelsen av
årsregnskapet til selskapet: Regnskapslovens alminnelige regler
Benyttet ved utarbeidelsen av
årsregnskapet til konsernet: Regnskapslovens alminnelige regler

Årsregnskapet fastsatt av kompetent organ

Bekreftet av representant for selskapet: Jan Erik Jakobsen
Dato for fastsettelse av årsregnskapet: 30.06.2023

Grunnlag for avgivelse

År 2022: Årsregnskap er elektronisk innlevert.
År 2021: Tall er hentet fra elektronisk innlevert årsregnskap fra 2022.

Det er ikke krav til at årsregnskapet m.v. som sendes til Regnskapsregisteret er undertegnet. Kontrollen på at dette er utført ligger hos revisor/enhetens øverste organ. Sikkerheten ivaretas ved at innsender har rolle/rettighet for innsending av årsregnskapet via Altinn, og ved at det bekreftes at årsregnskapet er fastsatt av kompetent organ.

Brønnøysundregistrene, 22.08.2023



Organisasjonsnr: 919 740 825
JAKO HERØY AS

RESULTATREGNSKAP

Beløp i: NOK	Note	2022	2021
RESULTATREGNSKAP			
Inntekter			
Salgsinntekt	2	6 740	593 708
Sum inntekter		6 740	593 708
Kostnader			
Lønnskostnad	3, 4	157 950	539 734
Avskrivning	5	58 907	49 316
Annen driftskostnad	3, 9	398 732	260 484
Sum kostnader		615 589	849 534
Driftsresultat		-608 849	-255 826
Finansinntekter og finanskostnader			
Inntekt på andre investeringer	6	23 687 664	15 806 486
Renteinntekt fra foretak i samme konsern	6	305	3 403
Annen finansinntekt	6	37 203	311 901
Verdiendr. finansielle instrumenter, virkelig verdi	6	-1 829 188	2 869 354
Sum finansinntekter		21 895 984	18 991 144
Rentekostnad til foretak i samme konsern	6	200 862	192 999
Annen finanskostnad	6	44 379	5 208
Sum finanskostnader		245 241	198 207
Netto finans		21 650 743	18 792 937
Ordinært resultat før skattekostnad		21 041 894	18 537 111
Ordinært resultat etter skattekostnad		21 041 894	18 537 111
Årsresultat		21 041 894	18 537 111
Overføringer og disponeringer			
Tilleggsutbytte		20 000 000	10 000 000
Overføringer annen egenkapital	8	1 041 894	8 537 111
Sum overføringer og disponeringer		21 041 894	18 537 111



Organisasjonsnr: 919 740 825
JAKO HERØY AS

BALANSE

Beløp i: NOK Note 2022 2021

BALANSE - EIENDELER

Anleggsmidler Immaterielle eiendeler

Varige driftsmidler

Tomter, bygninger og annen fast eiendom	5, 15	3 876 977	3 913 254
Driftsløsøre, inventar, verktøy, kontormaskiner ol	5, 15	431 040	38 130
Sum varige driftsmidler		4 308 017	3 951 384

Finansielle anleggsmidler

Investering i datterselskap		0	
Investering i annet foretak i samme konsern	11	6 321 174	6 321 174
Investeringer i aksjer og andeler	10	6 015 000	30 000
Sum finansielle anleggsmidler		12 336 174	6 351 174

Sum anleggsmidler		16 644 191	10 302 558
--------------------------	--	-------------------	-------------------

Omløpsmidler

Varer

Fordringer

Kundefordringer	15	2 990	
Andre fordringer	13, 15	560 234	7 860 040
Sum fordringer		563 224	7 860 040

Investeringer

Markedsbaserte aksjer	10	31 124 869	32 930 349
Sum investeringer		31 124 869	32 930 349

Bankinnskudd, kontanter og lignende

Sum bankinnskudd, kontanter og lignende	12	10 219 224	6 352 633
---	----	------------	-----------

Sum omløpsmidler		41 907 317	47 143 022
-------------------------	--	-------------------	-------------------

SUM EIENDELER		58 551 508	57 445 580
----------------------	--	-------------------	-------------------

BALANSE - EGENKAPITAL OG GJELD

Egenkapital

Innskutt egenkapital



Aksjekapital	8, 14	30 000	30 000
Annen innskutt egenkapital	8	613 813	613 813
Sum innskutt egenkapital		643 813	643 813
Opptjent egenkapital			
Annen egenkapital	8	52 586 624	51 544 730
Sum opptjent egenkapital		52 586 624	51 544 730
Sum egenkapital		53 230 437	52 188 543
Gjeld			
Langsiktig gjeld			
Annen langsiktig gjeld			
Øvrig langsiktig gjeld	13	5 204 166	5 058 171
Sum annen langsiktig gjeld		5 204 166	5 058 171
Sum langsiktig gjeld		5 204 166	5 058 171
Kortsiktig gjeld			
Leverandørgjeld		102 195	70 630
Skyldige offentlige avgifter	12	1 989	75 441
Annen kortsiktig gjeld		12 721	52 795
Sum kortsiktig gjeld		116 905	198 866
Sum gjeld		5 321 071	5 257 037
SUM EGENKAPITAL OG GJELD		58 551 508	57 445 580



Organisasjonsnr: 919 740 825
JAKO HERØY AS

KONSERNRESULTATREGNSKAP

Beløp i: NOK	Note	2022	2021
RESULTATREGNSKAP			
Inntekter			
Salgsinntekt	2	311 040 047	318 255 417
Annen driftsinntekt	2	26 743 010	22 248 178
Sum inntekter		337 783 057	340 503 595
Kostnader			
Varekostnad		151 907 892	163 074 318
Lønnskostnad	3, 4	18 037 029	15 628 246
Avskrivning	5	14 969 052	13 458 610
Annen driftskostnad	3, 9	78 138 248	57 300 871
Sum kostnader		263 052 221	249 462 046
Driftsresultat		74 730 835	91 041 549
Finansinntekter og finanskostnader			
Annen finansinntekt	6	527 665	631 800
Verdiendr. finansielle instrumenter, virkelig verdi	6	-1 829 188	2 869 354
Sum finansinntekter		-1 301 523	3 501 154
Annen finanskostnad	6	8 240 659	5 388 080
Sum finanskostnader		8 240 659	5 388 080
Netto finans		-9 542 181	-1 886 926
Ordinært resultat før skattekostnad			
Skattekostnad på ordinært resultat	7	14 925 798	19 027 915
Ordinært resultat etter skattekostnad		50 262 856	70 126 709
Årsresultat		50 262 856	70 126 709
Minoritetsinteresser		11 174 235	14 233 546



Organisasjonsnr: 919 740 825
JAKO HERØY AS

KONSERNBALANSE

Beløp i: NOK	Note	2022	2021
BALANSE - EIENDELER			
Anleggsmidler			
Immaterielle eiendeler			
Konsesjoner, patenter, lisenser, varemerker	5, 15	250 538 800	156 054 800
Sum immaterielle eiendeler		250 538 800	156 054 800
Varige driftsmidler			
Tomter, bygninger og annen fast eiendom	5, 15	22 442 136	20 973 839
Skip, rigger, fly og lignende	5, 15	28 146 282	32 415 990
Driftsløsøre, inventar, verktøy, kontormaskiner ol	5, 15	64 659 731	40 677 090
Sum varige driftsmidler		115 248 149	94 066 919
Finansielle anleggsmidler			
Investeringer i aksjer og andeler	10	7 672 500	1 687 500
Sum finansielle anleggsmidler		7 672 499	1 687 500
Sum anleggsmidler		373 459 449	251 809 219
Omløpsmidler			
Varer			
Sum varer	15	135 464 859	93 665 076
Fordringer			
Kundefordringer	15	82 295 265	109 370 306
Andre fordringer	13, 15	6 352 038	22 700 257
Sum fordringer		88 647 303	132 070 563
Investeringer			
Markedsbaserte aksjer	10	31 124 869	32 930 349
Sum investeringer		31 124 869	32 930 349
Bankinnskudd, kontanter og lignende			
Sum bankinnskudd, kontanter og lignende	12	72 888 157	52 404 081
Sum omløpsmidler		328 125 188	311 070 069
SUM EIENDELER		701 584 637	562 879 288
BALANSE - EGENKAPITAL OG GJELD			



Egenkapital			
Innskutt egenkapital			
Aksjekapital	8, 14	30 000	30 000
Sum innskutt egenkapital		30 000	30 000
Opptjent egenkapital			
Annen egenkapital	8	271 589 160	256 157 685
Sum opptjent egenkapital		271 589 160	256 157 685
Minoritetsinteresser		61 567 014	56 735 636
Sum egenkapital		333 186 174	312 923 321
Gjeld			
Langsiktig gjeld			
Utsatt skatt	7	31 450 725	24 221 750
Sum avsetninger for forpliktelses		31 450 725	24 221 750
Annen langsiktig gjeld			
Gjeld til kredittinstitusjoner	15	254 942 402	179 269 328
Øvrig langsiktig gjeld	13		128 016
Sum annen langsiktig gjeld		254 942 402	179 397 344
Sum langsiktig gjeld		286 393 127	203 619 094
Kortsiktig gjeld			
Leverandørgjeld		67 892 948	10 394 914
Betalbar skatt	7	7 696 823	14 432 634
Skyldige offentlige avgifter	12	2 864 697	919 534
Annen kortsiktig gjeld		3 550 870	20 589 795
Sum kortsiktig gjeld		82 005 337	46 336 877
Sum gjeld		368 398 464	249 955 971
SUM EGENKAPITAL OG GJELD		701 584 638	562 879 292



Organisasjonsnr: 919 740 825
JAKO HERØY AS

NOTEOPPLYSNINGER - SELSKAP - alle poster oppgitt i hele tall

Note
14

Antall aksjer og aksjeeiere

<u>Aksjeklasse</u>	<u>Ant. aksjer</u>	<u>Pålydende</u>	<u>Bokført verdi</u>
A-aksjer	40.00	300.00	12000.00
B-aksjer	60.00	300.00	18000.00

<u>Aksjeeiere - fritekst</u>	<u>Antall</u>	<u>Eierandel</u>	<u>Aksjeklasse</u>
Jantri AS	40.00	40.00%	A-aksjer
Mca Holding AS	20.00	20.00%	B-aksjer
Anser Jakobsen Holding AS	20.00	20.00%	B-aksjer
Vitt Holding AS	20.00	20.00%	B-aksjer

<u>Sum</u>	<u>Sum antall</u>	<u>Sum eierandel</u>
	100.00	100.00%

Note
3

Lønn og ytelser

<u>Lønn</u>	<u>Årets</u>	<u>Fjorårets</u>
	118720.00	492755.00

<u>Arbeidsgiveravgift</u>	<u>Årets</u>	<u>Fjorårets</u>
	7665.00	26967.00

<u>Pensjonskostnader</u>	<u>Årets</u>	<u>Fjorårets</u>
	31565.00	28493.00

<u>Andre ytelser</u>	<u>Årets</u>	<u>Fjorårets</u>
		-8480.00

<u>Sum lønnskostnader</u>	<u>Årets</u>	<u>Fjorårets</u>
	157950.00	539735.00

Note

Ytelser til ledende personer
Er det gitt ytelser til ledende person: Nei

Ytelser til daglig leder

<u>Ytelser</u>	<u>Lønn</u>	<u>Pensj.forpl.</u>	<u>Andre godtgj.</u>
----------------	-------------	---------------------	----------------------



Det er ingen ansatte i morselskapet Daglig leder har sin lønn i datterselskapet Seløy Sjøfarm AS

Note

Ytelser til revisjon

<u>Revisjon</u>	<u>Årets</u>	<u>Fjorårets</u>
	9375.00	8750.00
<u>Sum godtgjørelse til revisor</u>	<u>Årets</u>	<u>Fjorårets</u>
	9375.00	8750.00

Note

Antall årsverk i regnskapsåret

Virksomheten har hatt følgende antall årsverk:
0.00

Note

11

Konsern, tilknyttet selskap og datterselskap

Tilknyttet selskap/datterselskap

<u>Navn og adresse</u>	<u>Eierandel</u>	<u>Stemmeandel</u>	<u>Egenkapital</u>	<u>Resultat</u>
Seløy Sjøfarm AS	78.86%	78.86%	277948891.00	52510034.00
Jako Eiendom AS	80.00%	80.00%	10094579.00	368071.00
Internett AS	50.00%	50.00%	22770864.00	11160685.00

Virksomheten inngår i konsolideringen til morselskapets konsernregnsk.: Ja

<u>Navn</u>	<u>Forretningskontor</u>
Jako Herøy AS	8850 HERØY 1818 Herøy (n.)

Datterselskap er utelatt fra konsolideringen: Nei

<u>Omløpsmidler</u>	<u>Startdato</u>	<u>Sluttdato</u>	<u>Endring</u>
---------------------	------------------	------------------	----------------

<u>Skattemessig fremf. undersk.</u>	<u>Startdato</u>	<u>Sluttdato</u>	<u>Endring</u>
-------------------------------------	------------------	------------------	----------------

<u>Kortsiktig gjeld</u>	<u>Startdato</u>	<u>Sluttdato</u>	<u>Endring</u>
-------------------------	------------------	------------------	----------------



Organisasjonsnr: 919 740 825
JAKO HERØY AS

NOTEOPPLYSNINGER - KONSERN - alle poster oppgitt i hele tall

Note

Antall aksjer og aksjeeiere

<u>Aksjeeiere - fritekst</u>	<u>Antall</u>	<u>Eierandel</u>	<u>Aksjeklasse</u>
<u>Sum</u>	<u>Sum antall</u>	<u>Sum eierandel</u>	

Note

Lønn og ytelser

<u>Lønn</u>	<u>Årets</u>	<u>Fjorårets</u>
	15821290.00	13394698.00
<u>Arbeidsgiveravgift</u>	<u>Årets</u>	<u>Fjorårets</u>
	865989.00	792079.00
<u>Pensjonskostnader</u>	<u>Årets</u>	<u>Fjorårets</u>
	1180578.00	1327244.00
<u>Andre ytelser</u>	<u>Årets</u>	<u>Fjorårets</u>
	169174.00	114225.00
<u>Sum lønnskostnader</u>	<u>Årets</u>	<u>Fjorårets</u>
	18037031.00	15628246.00

Ytelser til daglig leder

Note

Ytelser til andre ledende personer

<u>Ledende person</u>	<u>Lønn</u>	<u>Pensj.forpl.</u>	<u>Andre godtgj.</u>
Daglig leder	1063704.00		
Styret	170000.00		
<u>Sum ytelse andre led.pers.</u>	<u>Lønn</u>	<u>Pensj.forpl.</u>	<u>Andre godtgj.</u>
	1233704.00		

Det er 17 ansatte i konsernet Selskapet er pliktig til å ha tjenestepensjonsordning etter lov om obligatorisk tjenestepensjon. Selskapets pensjonsordninger tilfredsstiller kravene i denne loven.



Note

Ytelser til revisjon

<u>Revisjon</u>	<u>Årets</u>	<u>Fjorårets</u>
	120975.00	78000.00
<u>Sum godtgjørelse til revisor</u>	<u>Årets</u>	<u>Fjorårets</u>
	120975.00	78000.00

Note

Antall årsverk i regnskapsåret

Virksomheten har hatt følgende antall årsverk:
0.00

<u>Omløpsmidler</u>	<u>Startdato</u>	<u>Sluttdato</u>	<u>Endring</u>
<u>Skattemessig fremf.undersk.</u>	<u>Startdato</u>	<u>Sluttdato</u>	<u>Endring</u>
<u>Kortsiktig gjeld</u>	<u>Startdato</u>	<u>Sluttdato</u>	<u>Endring</u>



Jako Herøy AS



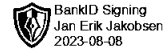
Årsrapport for 2022

Årsberetning

Årsregnskap og konsernregnskap

- Resultatregnskap
- Balanse
- Kontantstrømoppstilling
- Noter

Revisjonsberetning



Jako Herøy AS

Årsberetning 2022

Jako Herøy AS

Adresse: , 8850 HERØY

Org.nr: 919 740 825 MVA

Virksomhetens art

Jako Herøy AS driver med utleie av fast eiendom og oppdrett av laks.

Selskapet er lokalisert til Herøy kommune i Nordland fylke.

Selskapet er morselskap i konsern bestående av følgende selskaper:

Seløy Sjøfarm AS som driver med oppdrett av laks

Jako Eiendom AS som driver med utleie av fast eiendom

Rettvisende oversikt

Konsernet hadde i 2022 et overskudd på kr 50 262 856. Konsernets egenkapital er på kr 333 186 174 som tilsvarer 49,49 % av totalkapitalen.

Morselskapet hadde i 2022 et overskudd på kr 21 041 894. Morselskapet egenkapital er på kr 53 230 437 som tilsvarer 90,91 % av totalkapitalen.

Utover det som fremgår av årsregnskapet kjenner styret ikke til forhold vedrørende marked og priser som er av interesse for å bedømme morselskapet og konsernets resultat og stilling.

Selskapets styre har ikke tegnet ansvarsforsikring

Åpenhetsloven

Konsernet omfattes av åpenhetsloven, og i den forbindelse har selskapets administrasjon foretatt grep slik at konsernet oppfyller lovgivers krav til dette.

Redegjørelse for foretakets utsikter

Etter styrets mening er det lyse fremtidsutsikter for konsernets selskaper. Konsernet har gode rammebetingelser og er konkurransedyktig i markedet på alle plan hva angår markedsmessige, miljømessige og personellmessige forhold.

Finansiell risiko

Alle selskaper i konsernet, inkludert morselskapet, har nødvendig finansiering, men styret jobber kontinuerlig mot finansieringskilder for å få bedre finansiering vedrørende lån, driftskreditter og innskudd. Konsernets rentebetingelser er slik at det foreligger kun løpende renter.

Fortsatt drift

Årsregnskapet er utarbeidet etter forutsetningen for fortsatt drift, og vi bekrefter at denne forutsetningen er tilstede.

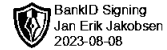
Til grunn for antakelsen ligger god økonomi.

Arbeidsmiljø

Det var ingen ansatte i morselskapet i 2022, slik at arbeidsmiljø ikke er noe aktuelt tema for dette selskapet.

Konsernets antall ansatte har vært 17. Konsernets sykefravær er 76 dager som tilsvarer 3,02 %

Det har ikke vært alvorlige uhell eller ulykker ved selskapet i 2022. Styret mener arbeidsmiljøet er godt og har ikke sett behov for å gjennomføre tiltak på dette området i 2022.



Jako Herøy AS

Likestilling

Konsernet arbeider aktivt for å fremme likestilling, sikre muligheter og rettigheter, og hindre diskriminering på alle plan.

Ytre miljø

Selskapets virksomhet forurenses ikke det ytre miljø mer enn det som er vanlig for denne type bedrifter.

Resultatdisponering

Styrets forslag til anvendelse av morselskapets overskudd på	kr 21 041 894
Tilleggsutbytte	kr 20 000 000
Overført annen egenkapital	kr 1 041 894

30. juni 2023
Styret for Jako Herøy AS

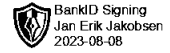
Jan Erik Jakobsen
styreleder



BankID Signing
Jan Erik Jakobsen
2023-08-08

Jako Herøy AS

Resultatregnskap				Konsern	
Morselskap			Note	2022	2021
2022	2021				
		Driftsinntekter			
6 740	593 708	Salgsinntekt	2	311 040 047	318 255 417
0	0	Annen driftsinntekt	2	26 743 010	22 248 178
<u>6 740</u>	<u>593 708</u>	Sum driftsinntekter		<u>337 783 057</u>	<u>340 503 595</u>
		Driftskostnader			
0	0	Varekostnad		151 907 892	163 074 318
157 950	539 734	Lønnskostnad	3, 4	18 037 029	15 628 246
58 907	49 316	Avskrivning	5	14 969 052	13 458 610
398 732	260 484	Annen driftskostnad	3, 9	78 138 248	57 300 871
<u>615 589</u>	<u>849 534</u>	Sum driftskostnader		<u>263 052 221</u>	<u>249 462 046</u>
<u>-608 849</u>	<u>-255 826</u>	Driftsresultat		<u>74 730 835</u>	<u>91 041 549</u>
		Finansinntekter og finanskostnader			
		Inntekt på andre			
23 687 664	15 806 486	investeringer	6	0	0
305	3 403	Renteinntekt fra foretak i samme konsern	6	0	0
37 203	311 901	Annen finansinntekt	6	527 665	631 800
-1 829 188	2 869 354	Verdiendr. finansielle instrumenter, virkelig verdi	6	-1 829 188	2 869 354
200 862	192 999	Rentekostnad til foretak i samme konsern	6	0	0
44 379	5 208	Annen finanskostnad	6	8 240 659	5 388 080
<u>21 650 743</u>	<u>18 792 937</u>	Netto finansposter		<u>-9 542 181</u>	<u>-1 886 926</u>
<u>21 041 894</u>	<u>18 537 111</u>	Ordinært resultat før skattekostnad		<u>65 188 654</u>	<u>89 154 623</u>
0	0	Skattekostnad på ordinært resultat	7	14 925 798	19 027 915
<u>21 041 894</u>	<u>18 537 111</u>	Årsresultat		<u>50 262 856</u>	<u>70 126 709</u>
		Fordeling			
		Majoritetsinteresser		39 088 621	55 893 162
		Minoritetsinteresser		11 174 235	14 233 546
		Overføringer og disponeringer			
20 000 000	10 000 000	Tilleggsutbytte			
1 041 894	8 537 111	Overføringer annen egenkapital	8		



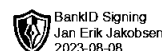
Jako Herøy AS

Resultatregnskap

Morselskap

2022	2021	Note	Konsern 2022	2021
<u>21 041 894</u>	<u>18 537 111</u>			

Sum disponert



Jako Herøy AS

Balanse pr. 31. desember

Morselskap		Konsern		
2022	2021	Note	2022	2021
Egenkapital				
<i>Innskutt egenkapital</i>				
30 000	30 000		30 000	30 000
613 813	613 813	8, 14	0	0
643 813	643 813	8	30 000	30 000
<i>Opptjent egenkapital</i>				
52 586 624	51 544 730		271 589 160	256 157 685
52 586 624	51 544 730	8	271 589 160	256 157 685
0	0		61 567 014	56 735 636
53 230 437	52 188 543		333 186 174	312 923 321
Gjeld				
<i>Avsetninger for forpliktelser</i>				
0	0		31 450 725	24 221 750
0	0	7	31 450 725	24 221 750
<i>Annen langsiktig gjeld</i>				
0	0		254 942 402	179 269 328
5 204 166	5 058 171	15	0	128 016
5 204 166	5 058 171	13	254 942 402	179 397 344
<i>Kortsiktig gjeld</i>				
102 195	70 630		67 892 948	10 394 914
0	0		7 696 823	14 432 634
1 989	75 441	7	2 864 697	919 534
12 721	52 795	12	3 550 870	20 589 795
116 905	198 866		82 005 337	46 336 877
5 321 071	5 257 037		368 398 464	249 955 971
58 551 508	57 445 580		701 584 638	562 879 292

31. desember 2022
Herøy, 30. juni 2023Jan Erik Jakobsen
styreleder



Jako Herøy AS

Kontantstrømoppstilling				
Morselskap			Konsern	
2022	2021		2022	2021
		Kontantstrømmer fra operasjonelle aktiviteter		
21 041 894	18 537 111	Resultat før skattekostnad	65 188 654	89 154 622
0	0	Periodens betalte skatt	-14 432 634	-7 737 433
58 907	49 316	Ordinære avskrivninger	14 969 052	13 458 610
0	0	Andre fordringer	16 348 219	-18 559 568
7 299 806	0	Endring i varelager	-41 799 783	-17 822 499
-2 990	-6 728 422	Endring i kundefordringer	27 075 041	4 908 885
0	0	Endring leverandørgjeld	57 498 034	-2 090 433
		Poster klassifisert som investerings-/finansieringsaktiviteter		
1 805 480	0	viteter	1 805 480	-27 762
		Endring i andre tidsavgrensingsposter		
0	0		2 181 795	-2 399 072
<u>30 203 097</u>	<u>11 858 005</u>	Netto kontantstrøm fra operasjonelle aktiviteter	<u>128 833 858</u>	<u>58 885 350</u>
		Kontantstrømmer fra investeringsaktiviteter		
		Innbetalinger ved salg av varige driftsmidler	0	3 296 960
0	0	Utbetalinger ved kjøp av varige driftsmidler	-132 816 07	
-415 540	0	Utbetalinger ved kjøp av aksjer og andeler i andre foretak	8	-37 122 368
		Netto kontantstrøm fra investeringsaktiviteter	-5 985 000	0
<u>-5 985 000</u>	<u>-8 178 900</u>		<u>-138 801 07</u>	<u>-33 825 408</u>
<u>-6 400 540</u>	<u>-8 178 900</u>		<u>8</u>	
		Kontantstrømmer fra finansieringsaktiviteter		
		Innbetaling ved opptak av ny langsiktig gjeld	75 545 058	704 747
145 995	198 009	Innbetaling ved opptak av ny kortsiktig gjeld	0	18 028 573
0	189 828	Utbetalinger ved nedbetaling av kortsiktig gjeld	-15 093 762	0
-81 961	0	Netto endring i kassekreditt	0	-26 867 763
0	0	Utbetalinger av utbytte	-30 000 000	-20 000 000
<u>-20 000 000</u>	<u>-10 000 000</u>	Netto kontantstrøm fra finansieringsaktiviteter	<u>30 451 296</u>	<u>-28 134 443</u>
<u>-19 935 966</u>	<u>-9 612 163</u>			
		Netto endring i likvider i året	20 484 076	-3 074 501
3 866 591	-5 933 058	Kontanter og bankinnskudd per 01.01	52 404 081	55 478 582
<u>6 352 633</u>	<u>12 285 691</u>	Kontanter og bankinnskudd per. 31.12	<u>72 888 157</u>	<u>52 404 081</u>
<u>10 219 224</u>	<u>6 352 633</u>			



Jako Herøy AS

Noter til regnskapet for 2022

Note 1 - Regnskapsprinsipper

Årsregnskapet er satt opp i samsvar med regnskapslovens bestemmelser og god regnskapsskikk for små foretak.

Konsolidering

Oppkjøpsmetoden benyttes ved regnskapsføring av virksomhetssammenslutninger. Selskaper som er kjøpt eller solgt i løpet av året inkluderes i konsernregnskapet fra det tidspunktet kontroll oppnås og inntil kontroll opphører.

Tilknyttede selskaper er enheter hvor konsernet har betydelig (men ikke bestemmende) innflytelse, over den finansielle og operasjonelle styringen (normalt ved eierandel på mellom 20 % og 50 %). Konsernregnskapet inkluderer konsernets andel av resultat fra tilknyttede selskaper regnskapsført etter egenkapitalmetoden fra det tidspunktet betydelig innflytelse oppnås og inntil slik innflytelse opphører.

Når konsernets tapsandel overstiger investeringen i et tilknyttet selskap, reduseres konsernets balanseførte verdi til null og ytterligere tap regnskapsføres ikke med mindre konsernet har en forpliktelse til å dekke dette tapet.

Aksjer i Datterselskap og tilknyttet selskap

Følgende selskap inngår i konsernet 31.12.2022

Mor og datterselskap	Eierandel
Seløy Sjøfarm AS	78,86 %
Jako Eiendom AS	80,00 %

Datterselskapet og tilknyttede selskaper vurderes etter kostmetoden i selskapsregnskapet. Investeringen er vurdert til anskaffelseskost for aksjene med mindre nedskrivning har vært nødvendig. Det er foretatt nedskrivning til virkelig verdi når verdifall skyldes årsaker som ikke kan antas å være forbigående og det må anses nødvendig etter god regnskapsskikk. Nedskrivninger er reversert når grunnlaget for nedskrivning ikke lenger er til stede.

Utbytte og andre utdelinger er inntektsført samme år som det er avsatt i datterselskapet. Overstiger utbytte andel av tilbakeholdt resultat etter kjøpet, representerer den overskytende del tilbakebetaling av investert kapital, og utdelingene er fratrukket investeringens verdi i balansen.

Salgsinntekter

Inntektsføring ved salg av varer skjer på leveringstidspunktet. Tjenester inntektsføres i takt med utførelsen. Andelen av salgsinntekter som knytter seg til fremtidige serviceytelser balanseføres som uopptjent inntekt ved salget, og inntektsføres deretter i takt med levering av ytelsene.

Klassifisering og vurdering av balanseposter

Omløpsmidler og kortsiktig gjeld omfatter poster som forfaller til betaling innen ett år etter balansedagen, samt poster som knytter seg til varekretsløpet. Øvrige poster er klassifisert som anleggsmiddel/langsiktig gjeld.

Omløpsmidler vurderes til laveste av anskaffelseskost og virkelig verdi. Kortsiktig gjeld balanseføres til nominelt beløp på etableringstidspunktet.

Anleggsmidler vurderes til anskaffelseskost, men nedskrives til virkelig verdi ved verdifall som ikke forventes å være forbigående. Anleggsmidler med begrenset økonomisk levetid avskrives planmessig. Langsiktig gjeld balanseføres til nominelt beløp på etableringstidspunktet.



Jako Herøy AS

Noter til regnskapet for 2022

Fordringer

Kundefordringer og andre fordringer er oppført i balansen til pålydende etter fradrag for avsetning til forventet tap. Avsetning til tap gjøres på grunnlag av individuelle vurderinger av de enkelte fordringene. I tillegg gjøres det for øvrige kundefordringer en uspesifisert avsetning for å dekke antatt tap.

Varebeholdninger

Lager av innkjøpte varer er verdsatt til laveste av anskaffelseskost og virkelig verdi. Anskaffelseskost vurderes etter FIFO- prinsippet. Egentilvirkede ferdigvarer og varer under tilvirkning er vurdert til full tilvirkningskost. Det foretas nedskrivning for påregnelig ukurans.

Varige driftsmidler

Varige driftsmidler balanseføres og avskrives over driftsmidlets forventede økonomiske levetid. Direkte vedlikehold av driftsmidler kostnadsføres løpende under driftskostnader, mens påkostninger eller forbedringer tillegges driftsmidlets kostpris og avskrives i takt med driftsmidlet. Dersom gjenvinnbart beløp av driftsmidlet er lavere enn balanseført verdi foretas nedskrivning til gjenvinnbart beløp. Gjenvinnbart beløp er det høyeste av netto salgsverdi og verdi i bruk. Verdi i bruk er nåverdien av de fremtidige kontantstrømmene som eiendelen vil generere.

Pensjoner

Konsernet har Otp for alle ansatte

Skatter

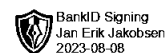
Skattekostnaden i resultatregnskapet omfatter både periodens betalbare skatt og endring i utsatt skatt. Utsatt skatt er beregnet med 22 % på grunnlag av de midlertidige forskjeller som eksisterer mellom regnskapsmessige og skattemessige verdier, samt ligningsmessig underskudd til fremføring ved utgangen av regnskapsåret. Skatteøkende og skattereduserende midlertidige forskjeller som reverserer eller kan reversere i samme periode er utlignet og nettoført. Netto utsatt skattefordel balanseføres i den grad det er sannsynlig at denne kan bli nyttiggjort.

Kontantstrømoppstilling

Kontantstrømoppstillingen er utarbeidet etter den indirekte metode. Kontanter og kontantekvivalenter omfatter kontanter, bankinnskudd og andre kortsiktige, likvide plasseringer.

Bruk av estimater

Ledelsen har brukt estimater og forutsetninger som har påvirket resultatregnskapet og verdsettelsen av eiendeler og gjeld, samt usikre eiendeler og forpliktelser på balansedagen under utarbeidelsen av årsregnskapet i henhold til god regnskapsskikk.

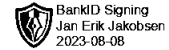


Jako Herøy AS

Noter til regnskapet for 2022

Note 2 - Salgsinntekter

Morselskap			Konsern	
2022	2021		2022	2021
		<i>Pr. virksomhetsområde</i>		
6 740	593 708	Salgsinntekter	311 040 047	318 255 417
0	0	Andre driftsinntekter	26 743 010	22 248 178
<u>6 740</u>	<u>593 708</u>		<u>337 783 057</u>	<u>340 503 595</u>
		<i>Geografisk fordeling</i>		
6 740	593 708	Norge	337 783 057	340 503 595



Jako Herøy AS

Noter til regnskapet for 2022

Note 3 - Lønnskostnader, antall ansatte, lån til ansatte og godtgjørelse til revisor

Morselskap		Lønnskostnader		Konsern	
2022	2021			2022	2021
118 720	492 755	Lønninger		15 821 290	13 394 698
7 665	26 967	Arbeidsgiveravgift		865 989	792 079
31 565	28 493	Pensjonskostnader		1 180 578	1 327 244
0	-8 480	Andre ytelser		169 174	114 225
<u>157 950</u>	<u>539 735</u>	Sum		<u>18 037 031</u>	<u>15 628 246</u>

0 i morselskapet og 17 i konsernet.

Morselskap

Det er ingen ansatte i morselskapet

Daglig leder har sin lønn i datterselskapet Seløy Sjøfarm AS

Konsern

Ytelser til ledende personer

	Lønn
Daglig leder	1 063 704
Styret	170 000
Total ytelse	<u>1 233 704</u>

Det er 17 ansatte i konsernet

Selskapet er pliktig til å ha tjenestepensjonsordning etter lov om obligatorisk tjenestepensjon. Selskapets pensjonsordninger tilfredsstillers kravene i denne loven.

Morselskap		Godtgjørelse til revisor er fordelt på følgende:		Konsern	
2022	2021			2022	2021
9 375	8 750	Lovpålagt revisjon		120 975	78 000
		Merverdiavgift er ikke inkludert i revisjonshonoraret.			



Jako Herøy AS

Noter til regnskapet for 2022

Note 4 - Pensjoner

Morselskapet

Morselskapet er ikke pliktig til å ha pensjonsordning i henhold til lov.

Konsern

konsernet er pliktig å ha pensjonsordning i henhold til lov. Konsernet har etablert ordninger som tilfredsstillers lovens krav på dette området

Note 5 - Varige driftsmidler

Morselskap

	Fast eiendom	Driftsløsøre	Sum
Anskaffelseskost 01.01.	4 276 667	173 229	4 449 896
Tilgang kjøpte driftsmidler	0	415 540	415 540
Anskaffelseskost 31.12.	4 276 667	588 769	4 865 436
Akk.avskrivning 31.12.	-399 690	-157 729	-557 419
Balanseført pr. 31.12.	3 876 977	431 040	4 308 017
Årets avskrivninger	36 277	22 630	58 907
Økonomisk levetid	100 år	5 - 10 år	
Avskrivningsplan	Lineær	Lineær	

Konsern

	Konsesjoner	Fast eiendom	båter	Driftsløsøre	Sum
Anskaffelseskost 01.01.	156 054 800	24 583 569	50 271 434	105 361 716	336 271 519
Tilgang kjøpte driftsmidler	94 484 000	0	0	38 332 078	132 816 078
Anskaffelseskost 31.12.	250 538 800	24 583 569	50 271 434	143 693 794	469 087 597
Akk.avskrivning 31.12.	0	-2 141 437	-22 125 152	-79 034 062	-103 300 651
Balanseført pr. 31.12.	250 538 800	22 442 132	28 146 282	64 659 732	365 786 946
Årets avskrivninger	0	437 631	4 269 708	10 261 713	14 969 052
Økonomisk levetid		100 år	10 - 20 år	5 - 10 år	
Avskrivningsplan		Lineær	Lineær	Lineær	



Jako Herøy AS

Noter til regnskapet for 2022

Note 6 - Spesifikasjon av finanskostnader og finansinntekter

Morselskap			Konsern	
2022	2021	Finansinntekter	2022	2021
23 687 664	15 806 486	Inntekt på andre investeringer	0	0
305	3 403	Renteinntekt på foretak i samme konsern	0	0
37 396	311 901	Annen finansinntekt	527 665	631 800
-1 829 188	2 869 354	Verdiendring aksjer	-1 829 188	2 869 354
-200 862	-192 999	Rentekostnader foretak i samme konsern	0	0
-44 572	-5 208	Andre finanskostnader	-8 240 659	-5 388 080
<u>21 650 743</u>	<u>18 792 937</u>	Netto finansinntekter og finanskostnader	<u>-9 542 182</u>	<u>-1 886 926</u>



Jako Herøy AS

Noter til regnskapet for 2022

Note 7 - Skatt

Morselskap		Årets skattekostnad fordeler seg på:		Konsern	
2022	2021			2022	2021
0	0	Betalbar skatt		7 696 823	14 432 634
0	0	Endring utsatt skatt		7 228 975	4 595 281
<u>0</u>	<u>0</u>	Årets totale skattekostnad		<u>14 925 798</u>	<u>19 027 915</u>

Morselskap		Beregning av årets skattegrunnlag:		Konsern	
2022	2021			2022	2021
21 041 894	18 537 111	Ordinært resultat før skattekostnad		88 845 797	104 926 050
0	0	Permanente forskjeller		40 627	83 384
1 829 188	0	Verdireduksjon finansielle instr. vurdert til virkelig verdi		0	0
43 997	0	Regnskapsmessig tap realisasjon av aksjer og andre finansielle instrumenter		43 997	0
30 521	0	Skattepliktig utbytte på aksjer mv. (inkl.sktl. § 16-30. 5.ledd)		30 521	0
709 714	474 195	3% av skattefrie inntekter etter fritaksmetoden		709 714	474 195
-23 687 664	0	Tilbakeføring av inntektsført utbytte		-23 687 664	-15 806 486
0	-2 869 354	Verdiøkning finansielle instrumenter vurdert til virkelig verdi		1 829 188	-2 869 354
-37 184	0	Regnskapsmessig gev. realisasjon av aksjer og andre finansielle instrumenter		-37 184	-147 677
-6 794	0	Fradragsberettiget tap fra RF-1359		-6 794	0
11 351	14 377	Endring i midlertidige forskjeller		-32 847 621	-20 873 269
<u>-64 977</u>	<u>16 156 329</u>	Alminnelig inntekt		<u>1 390 202</u>	<u>65 786 843</u>
0	-202 166	Anvendt fremførbart underskudd		0	-202 166
<u>-64 977</u>	<u>15 954 163</u>	Årets skattegrunnlag		<u>34 920 581</u>	<u>65 584 677</u>
0	3 509 916	Betalbar skatt (22%) av årets skattegrunnlag		7 696 823	14 428 629

Morselskap		Oversikt over midlertidige forskjeller		Konsern	
2022	2021			2022	2021
-405 450	-394 099	Driftsmidler inkl goodwill		22 649 022	18 971 826
0	0	Varebeholdning		117 240 368	87 404 193



Jako Herøy AS

Noter til regnskapet for 2022

0	0	Gevinst- og tapskonto	2 663 000	3 328 750
-405 450	-394 099	Sum	142 552 390	109 704 769
		Akkumulert fremførbart underskudd før		
-519 070	-454 093	konsernbidrag	-519 070	-454 093
-924 520	-848 192	Netto midlertidige forskjeller pr 31.12	142 033 320	109 250 676
		Forskjeller som ikke inngår i		
-924 520	-848 192	utsatt skatt/-skattefordel	-924 520	-848 192
0	0	Sum	142 957 840	110 098 868
0		Utsatt skattefordel/Utsatt skatt (22%)	31 450 725	19 626 469

Note 8 - Egenkapital

Morselskap

	Aksjekapital	Udekket tap	Sum
Egenkapital 01.01.	30 000	51 544 730	52 188 543
Årsresultat	0	21 041 894	21 041 894
Tilleggsutbytte i løpet av året	0	-20 000 000	-20 000 000
Egenkapital 31.12.	30 000	52 586 624	53 230 437

Konsern

Konsernets egenkapital er endret som følger:

	Aksjekapital	Annen egenkapital minoritet	Annen egenkapital Majoritet	Sum
Egenkapital 01.01.2022	30 000	56 735 636	256 157 685	312 923 321
Årsresultat	0	11 174 235	39 088 621	50 262 856
Tilleggsutbytte i løpet av året	0	-6 342 857	-23 657 143	-30 000 000
Egenkapital 31.12.2022	30 000	61 567 014	271 589 163	333 186 177

Note 9 - Nærstående parter

Morselskap

Det er ingen transaksjoner med nærstående

Konsern

Det er ingen transaksjoner med nærstående



Jako Herøy AS

Noter til regnskapet for 2022

Note 10 - Aksjer og andeler i andre selskaper

Morselskap

Selskap	Anskaff.kost	Bokført verdi	Markedsverdi
Formuesforvaltning	24 751 449	31 124 869	31 124 868
Internett AS	6 015 000	6 015 000	6 015 000
Sum	<u>30 766 449</u>	<u>37 139 869</u>	<u>37 139 868</u>

Konsern

Selskap	Anskaff.kost	Bokført verdi	Markedsverdi
Formuesforvaltning	24 751 449	31 124 869	31 124 869
Hydro Fish Care AS	1 657 500	1 657 500	1 657 500
Intrnett AS	6 015 000	6 015 000	6 015 000
Sum	<u>32 423 949</u>	<u>38 797 369</u>	<u>38 797 369</u>

Note 11 - Datterselskap, tilknyttet selskap m v

Konsernregnskapet inngår i konsolideringen til morselskapet

Navn på morselskap

Jako Herøy AS

Forretningskontor

8850 HERØY 1818 Herøy i Nordland

Selskap	Kontor	Eier- andel	Stemme- andel	Resultat 2022	Egenkapital pr. 31.12	Bokført verdi pr. 31.12
Seløy Sjøfarm AS	Herøy	79 %	79 %	52 510 034	277 948 891	6 035 936
Jako Eiendom AS	Herøy	80 %	80 %	368 071	10 094 579	285 237
Internett AS	Herøy	50 %	50 %	11 160 685	22 770 864	6 015 000
Sum				64 038 790	310 814 334	12 336 173

Note 12 - Bankinnskudd

Morselskap

2022

0 Bundne skattetreks midler utgjør

Konsern

2022

747 260



BankID Signing
Jan Erik Jakobsen
2023-08-08

Jako Herøy AS

Noter til regnskapet for 2022

Note 13 - Mellomværende med selskap i samme konsern og tilknyttet selskap

Morselskap

2022	2021	Fordringer
0	86 806	Jako Eiendom AS
0	1 202 258	Jantri AS
502 116	502 116	Inter Nett AS
<u>502 116</u>	<u>1 791 180</u>	Sum

Morselskap

2022	2021	Gjeld
		Gjeld til Seløy Sjøfarm
5 131 017	4 930 155	AS
0	128 016	Gjeld til eierselskap
73 149	0	Jako Eiendom AS
<u>5 204 166</u>	<u>5 058 171</u>	Sum

Note 14 - Aksjekapital og aksjonærinformasjon

Oversikt over aksjonærene i selskapet pr. 31.12:

	A-aksjer	B-aksjer	Stemmeandel
Jantri AS	40	0	40 %
Mca Holding AS	0	20	20 %
Anser Jakobsen Holding AS	0	20	20 %
Vitt Holding AS	0	20	20 %
<u>Sum</u>	<u>40</u>	<u>60</u>	<u>100 %</u>

Note 15 - Pant og garantier

Morselskap

2022	2021	Pantsikret gjeld	Konsern
0	0	Gjeld til kredittinstitusjoner	2022 254 942 402
			2021 179 269 328

Morselskap

2022	2021	Sikret i panteobjekt med bokførte verdier:	2022	2021
0	0	Konsesjoner	250 538 800	156 054 800
0	0	Fast eiendom	22 442 136	20 973 839
0	0	Båter	28 146 282	32 415 990
0	0	Driftsløsøre	64 659 731	40 677 090
0	0	Varelager	135 464 859	93 665 076
0	0	Kundefordringer	82 295 265	109 370 307
0	0	Andre fordringer	6 352 038	22 700 257
<u>0</u>	<u>0</u>	Sum	<u>589 899 111</u>	<u>475 857 359</u>



Til generalforsamlingen i Jako Herøy AS

Uavhengig revisors beretning

Konklusjon

Vi har revidert årsregnskapet for Jako Herøy AS som består av:

- selskapsregnskapet, som består av balanse per 31. desember 2022, resultatregnskap og kontantstrømoppstilling for regnskapsåret avsluttet per denne datoen og noter til årsregnskapet, herunder et sammendrag av viktige regnskapsprinsipper, og
- konsernregnskapet, som består av balanse per 31. desember 2022, resultatregnskap og kontantstrømoppstilling for regnskapsåret avsluttet per denne datoen og noter til årsregnskapet, herunder et sammendrag av viktige regnskapsprinsipper.

Etter vår mening

- oppfyller årsregnskapet gjeldende lovkrav,
- gir selskapsregnskapet et rettviseende bilde av selskapets finansielle stilling per 31. desember 2022 og av dets resultat og kontantstrømmer for regnskapsåret avsluttet per denne datoen i samsvar med regnskapslovens regler og god regnskapsskikk i Norge, og
- gir konsernregnskapet et rettviseende bilde av konsernets finansielle stilling per 31. desember 2022 og av dets resultater og kontantstrømmer for regnskapsåret avsluttet per denne datoen i samsvar med regnskapslovens regler og god regnskapsskikk i Norge.

Grunnlag for konklusjonen

Vi har gjennomført revisjonen i samsvar med International Standards on Auditing (ISA-ene). Våre oppgaver og plikter i henhold til disse standardene er beskrevet nedenfor under "Revisors oppgaver og plikter ved revisjonen av årsregnskapet". Vi er uavhengige av selskapet og konsernet i samsvar med kravene i relevante lover og forskrifter i Norge og International Code of Ethics for Professional Accountants (inkludert internasjonale uavhengighetsstandarder) utstedt av International Ethics Standards Board for Accountants (IESBA-reglene), og vi har overholdt våre øvrige etiske forpliktelser i samsvar med disse kravene. Innhentet revisjonsbevis er etter vår vurdering tilstrekkelig og hensiktsmessig som grunnlag for vår konklusjon.

Ledelsens ansvar for årsregnskapet

Ledelsen (styret og daglig leder) er ansvarlig for å utarbeide årsregnskapet og for at det gir et rettviseende bilde i samsvar med regnskapslovens regler og god regnskapsskikk i Norge. Ledelsen er også ansvarlig for slik intern kontroll som den finner nødvendig for å kunne utarbeide et årsregnskap som ikke inneholder vesentlig feilinformasjon, verken som følge av misligheter eller utilsiktede feil.

Ved utarbeidelsen av årsregnskapet må ledelsen ta standpunkt til selskapets og konsernets evne til fortsatt drift og opplyse om forhold av betydning for fortsatt drift. Forutsetningen om fortsatt drift skal legges til grunn for årsregnskapet så lenge det ikke er sannsynlig at virksomheten vil bli avviklet.



Revisors oppgaver og plikter ved revisjonen av årsregnskapet

Vårt mål er å oppnå betryggende sikkerhet for at årsregnskapet som helhet ikke inneholder vesentlig feilinformasjon, verken som følge av misligheter eller utilsiktede feil, og å avgi en revisjonsberetning som inneholder vår konklusjon. Betryggende sikkerhet er en høy grad av sikkerhet, men ingen garanti for at en revisjon utført i samsvar med ISA-ene, alltid vil avdekke vesentlig feilinformasjon.

Feilinformasjon kan oppstå som følge av misligheter eller utilsiktede feil. Feilinformasjon er å anse som vesentlig dersom den enkeltvis eller samlet med rimelighet kan forventes å påvirke økonomiske beslutninger som brukerne foretar på grunnlag av årsregnskapet.

For videre beskrivelse av revisors oppgaver og plikter vises det til:
<https://revisorforeningen.no/revisjonsberetninger>

Mo i Rana, 8. august 2023
Helgeland Revisjon AS

Geir Voldsund
statsautorisert revisor



Jako Herøy AS

Noter til regnskapet for 2022

Note 1 - Regnskapsprinsipper

Årsregnskapet er satt opp i samsvar med regnskapslovens bestemmelser og god regnskapsskikk for små foretak.

Konsolidering

Oppkjøpsmetoden benyttes ved regnskapsføring av virksomhetssammenslutninger. Selskaper som er kjøpt eller solgt i løpet av året inkluderes i konsernregnskapet fra det tidspunktet kontroll oppnås og inntil kontroll opphører.

Tilknyttede selskaper er enheter hvor konsernet har betydelig (men ikke bestemmende) innflytelse, over den finansielle og operasjonelle styringen (normalt ved eierandel på mellom 20 % og 50 %). Konsernregnskapet inkluderer konsernets andel av resultat fra tilknyttede selskaper regnskapsført etter egenkapitalmetoden fra det tidspunktet betydelig innflytelse oppnås og inntil slik innflytelse opphører.

Når konsernets tapsandel overstiger investeringen i et tilknyttet selskap, reduseres konsernets balanseførte verdi til null og ytterligere tap regnskapsføres ikke med mindre konsernet har en forpliktelse til å dekke dette tapet.

Aksjer i Datterselskap og tilknyttet selskap

Følgende selskap inngår i konsernet 31.12.2021

Mor og datterselskap	Eierandel
Seløy Sjøfarm AS	78,86 %
Jako Eiendom AS	80,00 %

Datterselskapet og tilknyttede selskaper vurderes etter kostmetoden i selskapsregnskapet. Investeringen er vurdert til anskaffelseskost for aksjene med mindre nedskrivning har vært nødvendig. Det er foretatt nedskrivning til virkelig verdi når verdifall skyldes årsaker som ikke kan antas å være forbigående og det må anses nødvendig etter god regnskapsskikk. Nedskrivninger er reversert når grunnlaget for nedskrivning ikke lenger er til stede.

Utbytte og andre utdelinger er inntektsført samme år som det er avsatt i datterselskapet. Overstiger utbytte andel av tilbakeholdt resultat etter kjøpet, representerer den overskytende del tilbakebetaling av investert kapital, og utdelingene er fratrukket investeringens verdi i balansen.

Salgsinntekter

Inntektsføring ved salg av varer skjer på leveringstidspunktet. Tjenester inntektsføres i takt med utførelsen. Andelen av salgsinntekter som knytter seg til fremtidige serviceytelser balanseføres som uopptjent inntekt ved salget, og inntektsføres deretter i takt med levering av ytelsene.

Klassifisering og vurdering av balanseposter

Omløpsmidler og kortsiktig gjeld omfatter poster som forfaller til betaling innen ett år etter balansedagen, samt poster som knytter seg til varekretsløpet. Øvrige poster er klassifisert som anleggsmiddel/langsiktig gjeld.

Omløpsmidler vurderes til laveste av anskaffelseskost og virkelig verdi. Kortsiktig gjeld balanseføres til nominelt beløp på etableringstidspunktet.

Anleggsmidler vurderes til anskaffelseskost, men nedskrives til virkelig verdi ved verdifall som ikke forventes å være forbigående. Anleggsmidler med begrenset økonomisk levetid avskrives planmessig. Langsiktig gjeld balanseføres til nominelt beløp på etableringstidspunktet.



Jako Herøy AS

Noter til regnskapet for 2022

Fordringer

Kundefordringer og andre fordringer er oppført i balansen til pålydende etter fradrag for avsetning til forventet tap. Avsetning til tap gjøres på grunnlag av individuelle vurderinger av de enkelte fordringene. I tillegg gjøres det for øvrige kundefordringer en uspesifisert avsetning for å dekke antatt tap.

Varebeholdninger

Lager av innkjøpte varer er verdsatt til laveste av anskaffelseskost og virkelig verdi. Anskaffelseskost vurderes etter FIFO- prinsippet. Egentilvirkede ferdigvarer og varer under tilvirkning er vurdert til full tilvirkningskost. Det foretas nedskrivning for påregnelig ukurans.

Varige driftsmidler

Varige driftsmidler balanseføres og avskrives over driftsmidlets forventede økonomiske levetid. Direkte vedlikehold av driftsmidler kostnadsføres løpende under driftskostnader, mens påkostninger eller forbedringer tillegges driftsmidlets kostpris og avskrives i takt med driftsmidlet. Dersom gjenvinnbart beløp av driftsmiddelet er lavere enn balanseført verdi foretas nedskrivning til gjenvinnbart beløp. Gjenvinnbart beløp er det høyeste av netto salgsverdi og verdi i bruk. Verdi i bruk er nåverdien av de fremtidige kontantstrømmene som eiendelen vil generere.

Pensjoner

Konsernet har Otp for alle ansatte

Skatter

Skattekostnaden i resultatregnskapet omfatter både periodens betalbare skatt og endring i utsatt skatt. Utsatt skatt er beregnet med 22 % på grunnlag av de midlertidige forskjeller som eksisterer mellom regnskapsmessige og skattemessige verdier, samt ligningsmessig underskudd til fremføring ved utgangen av regnskapsåret. Skatteøkende og skattereduserende midlertidige forskjeller som reverserer eller kan reversere i samme periode er utlignet og nettoført. Netto utsatt skattefordel balanseføres i den grad det er sannsynlig at denne kan bli nyttiggjort.

Kontantstrømoppstilling

Kontantstrømoppstillingen er utarbeidet etter den indirekte metode. Kontanter og kontantekvivalenter omfatter kontanter, bankinnskudd og andre kortsiktige, likvide plasseringer.

Bruk av estimater

Ledelsen har brukt estimater og forutsetninger som har påvirket resultatregnskapet og verdsettelsen av eiendeler og gjeld, samt usikre eiendeler og forpliktelser på balansedagen under utarbeidelsen av årsregnskapet i henhold til god regnskapsskikk.



Jako Herøy AS

Noter til regnskapet for 2022

Note 2 - Salgsinntekter

Morselskap			Konsern	
2022	2021		2022	2021
		<i>Pr. virksomhetsområde</i>		
6 740	593 708	Salgsinntekter	311 040 047	318 255 417
0	0	Andre driftsinntekter	26 743 010	22 248 178
<u>6 740</u>	<u>593 708</u>		<u>337 783 057</u>	<u>340 503 595</u>
		<i>Geografisk fordeling</i>		
6 740	593 708	Norge	337 783 057	340 503 595

Note 3 - Lønnskostnader, antall ansatte, lån til ansatte og godtgjørelse til revisor

Morselskap			Konsern	
2022	2021	Lønnskostnader	2022	2021
118 720	492 755	Lønninger	15 821 290	13 394 698
7 665	26 967	Arbeidsgiveravgift	865 989	792 079
31 565	28 493	Pensjonskostnader	1 180 578	1 327 244
0	-8 480	Andre ytelser	169 174	114 225
<u>157 950</u>	<u>539 735</u>	Sum	<u>18 037 031</u>	<u>15 628 246</u>

0 i morselskapet og 17 i konsernet.

Morselskap

Det er ingen ansatte i morselskapet
Daglig leder har sin lønn i datterselskapet Seløy Sjøfarm AS

Konsern

Ytelser til ledende personer

	Lønn	Pensjonsutgifter	Andre godtgjørelser
Daglig leder	1 063 704		
Styret	170 000		
Total ytelse	<u>1 233 704</u>		

Det er 17 ansatte i konsernet
Selskapet er pliktig til å ha tjenstepensjonsordning etter lov om obligatorisk tjenstepensjon. Selskapets pensjonsordninger tilfredsstillende kravene i denne loven.



Jako Herøy AS

Noter til regnskapet for 2022

Morselskap		Godtgjørelse til revisor er fordelt på følgende:	Konsern	
2022	2021		2022	2021
9 375	8 750	Lovpålagt revisjon	120 975	78 000
		Merverdiavgift er ikke inkludert i revisjonshonoraret.		

Note 4 - Pensjoner

Morselskapet
Morselskapet er ikke pliktig til å ha pensjonsordning i henhold til lov.

Konsern

konsernet er pliktig å ha pensjonsordning i henhold til lov. Konsernet har etablert ordninger som tilfredsstillende lovens krav på dette området

Morselskap		Konsern	
2022	2021	2022	2021
0,00 %	0,00 %	0,00 %	0,00 %
0,00 %	0,00 %	0,00 %	0,00 %
0,00 %	0,00 %	0,00 %	0,00 %
0,00 %	0,00 %	0,00 %	0,00 %

Note 5 - Varige driftsmidler

Morselskap

	Fast eiendom	Driftsløsøre	Sum
Anskaffelseskost 01.01.	4 276 667	173 229	4 449 896
Tilgang kjøpte driftsmidler	0	415 540	415 540
Anskaffelseskost 31.12.	4 276 667	588 769	4 865 436
Akk.avskrivning 31.12.	-399 690	-157 729	-557 419
Balanseført pr. 31.12.	3 876 977	431 040	4 308 017



Jako Herøy AS

Noter til regnskapet for 2022

Årets avskrivninger	36 277	22 630	58 907
Økonomisk levetid	100 år	5 - 10 år	
Avskrivningsplan	Lineær	Lineær	

Konsern

	Konsesjoner	Fast eiendom	båter	Driftsløsøre	Sum
Anskaffelseskost 01.01.	156 054 800	24 583 569	50 271 434	105 361 716	336 271 519
Tilgang kjøpte driftsmidler	94 484 000	0	0	38 332 078	132 816 078
Anskaffelseskost 31.12.	250 538 800	24 583 569	50 271 434	143 693 794	469 087 597
Akk.avskrivning 31.12.	0	-2 141 437	-22 125 152	-79 034 062	-103 300 651
Balansført pr. 31.12.	250 538 800	22 442 132	28 146 282	64 659 732	365 786 946
Årets avskrivninger	0	437 631	4 269 708	10 261 713	14 969 052
Økonomisk levetid		100 år	10 - 20 år	5 - 10 år	
Avskrivningsplan		Lineær	Lineær	Lineær	

Note 6 - Spesifikasjon av finanskostnader og finansinntekter

Morselskap			Konsern		
2022	2021	Finansinntekter	2022	2021	
23 687 664	15 806 486	Inntekt på andre investeringer	0	0	
305	3 403	Renteinntekt på foretak i samme konsern	0	0	
37 396	311 901	Annen finansinntekt	527 665	631 800	
-1 829 188	2 869 354	Verdiendring aksjer	-1 829 188	2 869 354	
-200 862	-192 999	Rentekostnader foretak i samme konsern	0	0	
-44 572	-5 208	Andre finanskostnader	-8 240 659	-5 388 080	
<u>21 650 743</u>	<u>18 792 937</u>	Netto finansinntekter og finanskostnader	<u>-9 542 182</u>	<u>-1 886 926</u>	

Note 7 - Skatt

Morselskap			Konsern		
2022	2021	Årets skattekostnad fordeler seg på:	2022	2021	
0	0	Betalbar skatt	7 696 823	14 432 634	
0	0	Endring utsatt skatt	7 228 975	4 595 281	
<u>0</u>	<u>0</u>	Årets totale skattekostnad	<u>14 925 798</u>	<u>19 027 915</u>	
Morselskap			Konsern		
2022	2021	Beregning av årets	2022	2021	



Jako Herøy AS

Noter til regnskapet for 2022

		skattegrunnlag:		
21 041 894	18 537 111	Ordinært resultat før skattekostnad	88 845 797	104 926 050
0	0	Permanente forskjeller	40 627	83 384
1 829 188	0	Verdireduksjon finansielle instr. vurdert til virkelig verdi	0	0
43 997	0	Regnskapsmessig tap realisasjon av aksjer og andre finansielle instrumenter	43 997	0
30 521	0	Skattepliktig utbytte på aksjer mv. (inkl.sktl. § 16-30. 5.ledd)	30 521	0
709 714	474 195	3% av skattefrie inntekter etter fritaksmetoden	709 714	474 195
-23 687 664	0	Tilbakeføring av inntektsført utbytte	-23 687 664	-15 806 486
0	-2 869 354	Verdiøkning finansielle instrumenter vurdert til virkelig verdi	1 829 188	-2 869 354
-37 184	0	Regnskapsmessig gev. realisasjon av aksjer og andre finansielle instrumenter	-37 184	-147 677
-6 794	0	Fradragsberettiget tap fra RF-1359	-6 794	0
11 351	14 377	Endring i midlertidige forskjeller	-32 847 621	-20 873 269
-64 977	16 156 329	Alminnelig inntekt	1 390 202	65 786 843
0	-202 166	Anvendt fremførbart underskudd	0	-202 166
-64 977	15 954 163	Årets skattegrunnlag	34 920 581	65 584 677
0	3 509 916	Betalbar skatt (22%) av årets skattegrunnlag	7 696 823	14 428 629
Morselskap		Konsern		
2022	2021	Oversikt over midlertidige forskjeller	2022	2021
-405 450	-394 099	Driftsmidler inkl goodwill	22 649 022	18 971 826
0	0	Varebeholdning	117 240 368	87 404 193
0	0	Gevinst- og tapskonto	2 663 000	3 328 750
-405 450	-394 099	Sum	142 552 390	109 704 769
-519 070	-454 093	Akkumulert fremførbart underskudd før konsernbidrag	-519 070	-454 093



Jako Herøy AS

Noter til regnskapet for 2022

-924 520	-848 192	Netto midlertidige forskjeller pr 31.12	142 033 320	109 250 676
-924 520	-848 192	Forskjeller som ikke inngår i utsatt skatt/-skattefordel	-924 520	-848 192
0	0	Sum	142 957 840	110 098 868
0	0	Utsatt skattefordel/Utsatt skatt (22%)	31 450 725	19 626 469

Note 8 - Egenkapital

Morselskap

	Aksjekapital	Udekket tap	Sum
Egenkapital 01.01.	30 000	51 544 730	52 188 543
Årsresultat	0	21 041 894	21 041 894
Tilleggsutbytte i løpet av året	0	-20 000 000	-20 000 000
Egenkapital 31.12.	30 000	52 586 624	53 230 437

Konsern

Konsernets egenkapital er endret som følger:

	Aksjekapital	Annen egenkapital minoritet	Annen egenkapital Majoritet	Sum
Egenkapital 01.01.2022	30 000	56 735 636	256 157 685	312 923 321
Årsresultat	0	11 174 235	39 088 621	50 262 856
Tilleggsutbytte i løpet av året	0	-6 342 857	-23 657 143	-30 000 000
Egenkapital 31.12.2022	30 000	61 567 014	271 589 163	333 186 177

Note 9 - Nærstående parter

Morselskap

Det er ingen transaksjoner med nærstående

Konsern

Det er ingen transaksjoner med nærstående



Jako Herøy AS

Noter til regnskapet for 2022

Note 10 - Aksjer og andeler i andre selskaper

Morselskap

Selskap	Anskaff.kost	Bokført verdi	Markedsverdi
Formuesforvaltning	24 751 449	31 124 869	31 124 868
Internett AS	6 015 000	6 015 000	6 015 000
Sum	30 766 449	37 139 869	37 139 868

Konsern

Selskap	Anskaff.kost	Bokført verdi	Markedsverdi
Formuesforvaltning	24 751 449	31 124 869	31 124 869
Hydro Fish Care AS	1 657 500	1 657 500	1 657 500
Intrnett AS	6 015 000	6 015 000	6 015 000
Sum	32 423 949	38 797 369	38 797 369

Note 11 - Datterselskap, tilknyttet selskap m v

Konsernregnskapet inngår i konsolideringen til morselskapet

Navn på morselskap	Forretningskontor
Jako Herøy AS	8850 HERØY 1818 Herøy (n.)

Selskap	Kontor	Eier- andel	Stemme- andel	Resultat 2022	Egenkapital pr. 31.12	Bokført verdi pr. 31.12
Seløy Sjøfarm AS	Herøy	79 %	79 %	52 510 034	277 948 891	6 035 936
Jako Eiendom AS	Herøy	80 %	80 %	368 071	10 094 579	285 237
Internett AS	Herøy	50 %	50 %	11 160 685	22 770 864	6 015 000
Sum				64 038 790	310 814 334	12 336 173

Note 12 - Bankinnskudd

Morselskap

2022

0 Bundne skattetrekkmidler utgjør

Konsern

2022

747 260

Note 13 - Mellomværende med selskap i samme konsern og tilknyttet selskap



Jako Herøy AS

Noter til regnskapet for 2022

Morselskap			Konsern	
2022	2021	<i>Fordringer</i>	2022	
0	86 806	Jako Eiendom AS	0	
0	1 202 258	Jantri AS	0	
502 116	502 116	Inter Nett AS	0	
<u>502 116</u>	<u>1 791 180</u>	Sum	<u>0</u>	

Morselskap			Konsern	
2022	2021	<i>Gjeld</i>	2022	
5 131 017	4 930 155	Gjeld til Seløy Sjøfarm AS	0	
0	128 016	Gjeld til eierselskap	0	
73 149	0	Jako Eiendom AS	0	
<u>5 204 166</u>	<u>5 058 171</u>	Sum	<u>0</u>	

Note 14 - Aksjekapital og aksjonærinformasjon

Oversikt over aksjonærene i selskapet pr. 31.12:

	A-aksjer	B-aksjer	Stemmeandel
Jantri AS	40	0	40 %
Mca Holding AS	0	20	20 %
Anser Jakobsen Holding AS	0	20	20 %
Vitt Holding AS	0	20	20 %
<u>Sum</u>	<u>40</u>	<u>60</u>	<u>100 %</u>

Note 15 - Pant og garantier

Morselskap			Konsern	
2022	2021	<i>Pantsikret gjeld</i>	2022	2021
0	0	Gjeld til kredittinstitusjoner	254 942 402	179 269 328

Morselskap			Konsern	
2022	2021	<i>Sikret i panteobjekt med bokførte verdier:</i>	2022	2021
0	0	Konsesjoner	250 538 800	156 054 800
0	0	Fast eiendom	22 442 136	20 973 839
0	0	Båter	28 146 282	32 415 990
0	0	Driftsløsøre	64 659 731	40 677 090
0	0	Varelager	135 464 859	93 665 076
0	0	Kundefordringer	82 295 265	109 370 307
0	0	Andre fordringer	6 352 038	22 700 257



Jako Herøy AS

Noter til regnskapet for 2022

<u>0</u>	<u>0</u>	Sum	<u>589 899 111</u>	<u>475 857 359</u>
----------	----------	-----	--------------------	--------------------



Jako Herøy AS

Kontantstrømoppstilling

Morselskap		Konsern		
2022	2021	2022	2021	
Kontantstrømmer fra operasjonelle aktiviteter				
21 041 894	18 537 111	65 188 654	89 154 622	
		-14 432 63		
0	0	4	-7 737 433	
58 907	49 316	14 969 052	13 458 610	
			-18 559 56	
0	0	16 348 219	8	
		-41 799 78	-17 822 49	
7 299 806	0	3	9	
-2 990	-6 728 422	27 075 041	4 908 885	
0	0	57 498 034	-2 090 433	
1 805 480	0	1 805 480	-27 762	
0	0	2 181 795	-2 399 072	
30 203 097	11 858 005	128 833 85	58 885 350	
		8		
Kontantstrømmer fra investeringsaktiviteter				
0	0	0	3 296 960	
		-132 816 0	-37 122 36	
-415 540	0	78	8	
-5 985 000	-8 178 900	-5 985 000	0	
-6 400 540	-8 178 900	-138 801 0	-33 825 40	
		78	8	
Kontantstrømmer fra finansieringsaktiviteter				
145 995	198 009	75 545 058	704 747	
0	189 828	0	18 028 573	
		-15 093 76		
-81 961	0	2	0	
			-26 867 76	
0	0	0	3	
	-10 000 00	-30 000 00	-20 000 00	
-20 000 000	0	0	0	
-19 935 966	-9 612 163	30 451 296	-28 134 44	
			3	



Jako Herøy AS

Kontantstrømoppstilling

Morselskap			Konsern	
2022	2021		2022	2021
3 866 591	-5 933 058	Netto endring i likvider i året	20 484 076	-3 074 501
6 352 633	12 285 691	Kontanter og bankinnskudd per 01.01	52 404 081	55 478 582
10 219 224	6 352 633	Kontanter og bankinnskudd per. 31.12	72 888 157	52 404 081



Jako Herøy AS

Årsberetning 2022

Jako Herøy AS

Adresse: , 8850 HERØY
Org.nr: 919 740 825 MVA

Virksomhetens art

Jako Herøy AS driver med utleie av fast eiendom og oppdrett av laks.

Selskapet er lokalisert til Herøy kommune i Nordland fylke.

Selskapet er morselskap i konsern bestående av følgende selskaper:

Seløy Sjøfarm AS som driver med oppdrett av laks
Jako Eiendom AS som driver med utleie av fast eiendom

Rettvisende oversikt

Konsernet hadde i 2022 et overskudd på kr 50 262 856. Konsernets egenkapital er på kr 333 186 174 som tilsvarer 49,49 % av totalkapitalen.

Morselskapet hadde i 2022 et overskudd på kr 21 041 894. Morselskapet egenkapital er på kr 53 230 437 som tilsvarer 90,91 % av totalkapitalen.

Utover det som fremgår av årsregnskapet kjenner styret ikke til forhold vedrørende marked og priser som er av interesse for å bedømme morselskapet og konsernets resultat og stilling.

Selskapets styre har ikke tegnet ansvarsforsikring

Åpenhetsloven

Konsernet omfattes av åpenhetsloven, og i den forbindelse har selskapets administrasjon foretatt grep slik at konsernet oppfyller lovgivers krav til dette.

Redegjørelse for foretakets utsikter

Etter styrets mening er det lyse fremtidsutsikter for konsernets selskaper. Konsernet har gode rammebetingelser og er konkurransedyktig i markedet på alle plan hva angår markedsmessige, miljømessige og personellmessige forhold.

Finansiell risiko

Alle selskaper i konsernet, inkludert morselskapet, har nødvendig finansiering, men styret jobber kontinuerlig mot finansieringskilder for å få bedre finansiering vedrørende lån, driftskreditter og innskudd. Konsernets rentebetingelser er slik at det foreligger kun løpende renter.

Fortsatt drift

Årsregnskapet er utarbeidet etter forutsetningen for fortsatt drift, og vi bekrefter at denne forutsetningen er tilstede.

Til grunn for antakelsen ligger god økonomi.

Arbeidsmiljø

Det var ingen ansatte i morselskapet i 2022, slik at arbeidsmiljø ikke er noe aktuelt tema for dette selskapet.

Konsernets antall ansatte har vært 17. Konsernets sykefravær er 76 dager som tilsvarer 3,02 %

Det har ikke vært alvorlige uhell eller ulykker ved selskapet i 2022. Styret mener arbeidsmiljøet er godt og har ikke sett behov for å gjennomføre tiltak på dette området i 2022.



Jako Herøy AS

Likestilling

Konsernet arbeider aktivt for å fremme likestilling, sikre muligheter og rettigheter, og hindre diskriminering på alle plan.

Ytre miljø

Selskapets virksomhet forurensrer ikke det ytre miljø mer enn det som er vanlig for denne type bedrifter.

Resultatdisponering

Styrets forslag til anvendelse av morselskapets overskudd på	kr 21 041 894
Tilleggsutbytte	kr 20 000 000
Overført annen egenkapital	kr 1 041 894

30. juni 2023
Styret for Jako Herøy AS

Jan Erik Jakobsen
styreleder