



ÅRSREGNSKAPET FOR REGNSKAPSÅRET 2020 - GENERELL INFORMASJON

Enheten

Organisasjonsnummer: 913 570 030
Organisasjonsform: Aksjeselskap
Foretaksnavn: HOLMSTAR AS
Forretningsadresse: Ranheimsvegen 9
7044 TRONDHEIM

Regnskapsår

Årsregnskapets periode: 01.01.2020 - 31.12.2020

Konsern

Morselskap i konsern: Ja
Konsernregnskap lagt ved: Nei

Regnskapsregler

Regler for små foretak benyttet: Ja
Benyttet ved utarbeidelsen av årsregnskapet til selskapet: Regnskapslovens alminnelige regler

Årsregnskapet fastsatt av kompetent organ

Bekreftet av representant for selskapet: Gunnar Eggen
Dato for fastsettelse av årsregnskapet: 02.03.2021

Grunnlag for avgivelse

År 2020: Årsregnskapet er elektronisk innlevert
År 2019: Tall er hentet fra elektronisk innlevert årsregnskap fra 2020

Det er ikke krav til at årsregnskapet m.v. som sendes til Regnskapsregisteret er undertegnet. Kontrollen på at dette er utført ligger hos revisor/enhetens øverste organ. Sikkerheten ivaretas ved at innsender har rolle/rettighet for innsending av årsregnskapet via Altinn, og ved at det bekreftes at årsregnskapet er fastsatt av kompetent organ.

Brønnøysundregistrene, 01.03.2022



Resultatregnskap

Beløp i: NOK	Note	2020	2019
RESULTATREGNSKAP			
Inntekter			
Sum inntekter		0	0
Kostnader			
Annen driftskostnad	1	25 626	22 904
Sum kostnader		25 626	22 904
Driftsresultat		-25 626	-22 904
Finansinntekter og finanskostnader			
Annen renteinntekt		38	
Annen finansinntekt	2	387 000	333 000
Sum finansinntekter		387 038	333 000
Annen rentekostnad	3	3 866	9 112
Annen finanskostnad		9 000	
Sum finanskostnader		12 866	9 112
Netto finans		374 172	323 888
Ordinært resultat før skattekostnad		348 546	300 984
Ordinært resultat etter skattekostnad		348 546	300 984
Årsresultat		348 546	300 984
Årsresultat etter minoritetsinteresser		348 546	300 984
Overføringer og disponeringer			
Ordinært utbytte	7	300 000	303 030
Overføringer annen egenkapital	7	48 546	-2 046
Sum overføringer og disponeringer		348 546	300 984



Balanse

Beløp i: NOK	Note	2020	2019
BALANSE - EIENDELER			
Anleggsmidler			
Immaterielle eiendeler			
Finansielle anleggsmidler			
Investering i datterselskap	8	39 000	78 000
Sum finansielle anleggsmidler		39 000	78 000
Sum anleggsmidler		39 000	78 000
Omløpsmidler			
Varer			
Fordringer			
Konsernfordringer	2	387 000	333 000
Sum fordringer		387 000	333 000
Bankinnskudd, kontanter og lignende			
Bankinnskudd, kontanter o.l.	9	31 672	299 040
Sum bankinnskudd, kontanter og lignende		31 672	299 040
Sum omløpsmidler		418 672	632 040
SUM EIENDELER		457 672	710 040
BALANSE - EGENKAPITAL OG GJELD			
Egenkapital			
Innskutt egenkapital			
Selskapskapital	10,11	30 000	30 000
Overkurs		328	328
Sum innskutt egenkapital		30 328	30 328
Opptjent egenkapital			
Annen egenkapital		50 772	2 226



Balanse

Beløp i: NOK	Note	2020	2019
Sum opptjent egenkapital		50 772	2 226
Sum egenkapital		81 100	32 554
Sum langsiktig gjeld		0	0
Kortsiktig gjeld			
Leverandørgjeld			18 750
Utbytte	7	300 000	303 030
Annen kortsiktig gjeld til konsernselskap	3	76 572	355 706
Sum kortsiktig gjeld		376 572	677 486
Sum gjeld		376 572	677 486
SUM EGENKAPITAL OG GJELD		457 672	710 040



Brønnøysundregistrene

ÅRSREGNSKAP FOR REGNSKAPSÅRET 2020 - GENERELL INFORMASJON

Journalnummer: 2021 191332

Enheten

Organisasjonsnummer: 913 570 030
Organisasjonsform: Aksjeselskap
Foretaksnavn: HOLMSTAR AS
Forretningsadresse: Bassengbakken 2
7042 TRONDHEIM

Regnskapsår

Årsregnskapets periode: 01.01.2020 - 31.12.2020

Konsern

Morselskap i konsern: Ja
Konsernregnskap lagt ved: Nei

Regnskapsregler

Regler for små foretak benyttet: Ja
Benyttet ved utarbeidelsen av
årsregnskapet til selskapet: Regnskapslovens alminnelige regler

Årsregnskapet fastsatt av kompetent organ

Bekreftet av representant for selskapet: Gunnar Eggen
Dato for fastsettelse av årsregnskapet: 02.03.2021

Revisjon

Selskapet har besluttet at årsregnskapet
ikke skal revideres: Ja

Grunnlag for avgivelse

År 2020: Årsregnskap er elektronisk innlevert.
År 2019: Tall er hentet fra elektronisk innlevert årsregnskap fra 2020.

Det er ikke krav til at årsregnskapet m.v. som sendes til Regnskapsregisteret er undertegnet. Kontrollen på at dette er utført ligger hos revisor/enhetens øverste organ. Sikkerheten ivaretas ved at innsender har rolle/rettighet for innsending av årsregnskapet via Altinn, og ved at det bekreftes at årsregnskapet er fastsatt av kompetent organ.

Brønnøysundregistrene, 10.04.2021

Brønnøysundregistrene

Postadresse: Postboks 900, 8910 Brønnøysund
Telefoner: Opplysningstelefonen 75 00 75 00 Administrasjonen 75 00 75 09 Telefaks 75 00 75 05
E-post: fimapost@brreg.no Internett: www.brreg.no
Organisasjonsnummer: 974 760 673



Organisasjonsnr: 913 570 030
HOLMSTAR AS

RESULTATREGNSKAP

Beløp i: NOK	Note	2020	2019
RESULTATREGNSKAP			
Inntekter			
Sum inntekter		0	0
Kostnader			
Annen driftskostnad	1	25 626	22 904
Sum kostnader		25 626	22 904
Driftøresultat		-25 626	-22 904
Finansinntekter og finanskostnader			
Annen renteinntekt		38	
Annen finansinntekt	2	387 000	333 000
Sum finansinntekter		387 038	333 000
Annen rentekostnad	3	3 866	9 112
Annen finanskostnad		9 000	
Sum finanskostnader		12 866	9 112
Netto finans		374 172	323 888
Ordinært resultat før skattekostnad		348 546	300 984
Ordinært resultat etter skattekostnad		348 546	300 984
Årsresultat		348 546	300 984
Årsresultat etter minoritetsinteressier		348 546	300 984
Overføringer og disponeringer			
Ordinært utbytte	7	300 000	303 030
Overføringer annen egenkapital	7	48 546	-2 046
Sum overføringer og disponeringer		348 546	300 984



Organisasjonnr: 913 570 030
HOLMSTAR AS

BALANSE

Beløp i: NOK

Note	2020	2019
------	------	------

BALANSE - EIENDELER

Anleggsmidler
Immaterielle eiendeler

Finansielle anleggsmidler

Investering i datterselskap 8 39 000 78 000

Sum finansielle anleggsmidler 39 000 78 000

Sum anleggsmidler 39 000 78 000

Omløpsmidler

Varer

Fordringer

Konsernfordringer 2 387 000 333 000

Sum fordringer 387 000 333 000

Bankinnskudd, kontanter og lignende

Bankinnskudd, kontanter o. l. 9 31 672 299 040

Sum bankinnskudd, kontanter og lignende 31 672 299 040

Sum omløpsmidler 418 672 632 040

SUM EIENDELER 457 672 710 040

BALANSE - EGENKAPITAL OG GJELD

Egenkapital

Innskutt egenkapital

Selskapskapital 10,11 30 000 30 000

Overkurs 328 328

Sum innskutt egenkapital 30 328 30 328

Opptjent egenkapital

Annen egenkapital 50 772 2 226

Sum opptjent egenkapital 50 772 2 226

Sum egenkapital 81 100 32 554

Sum langsiktig gjeld 0 0

Kortsiktig gjeld

Leverandørgjeld 18 750



Utbytte	7	300 000	303 030
Annen kortsiktig gjeld til konsernselskap	3	76 572	355 706
Sum kortsiktig gjeld		376 572	677 486
Sum gjeld		376 572	677 486
SUM EGENKAPITAL OG GJELD		457 672	710 040



Organisasjonnr: 913 570 030
HOLMSTAR AS

NOTEOPPLYSNINGER - SELSKAP - alle poster oppgitt i hele tall

Note

Regnskapsprinsipper

Note

Antall aksjer og aksjeeiere

<u>Aksjeklasse</u>	<u>Ant. aksjer</u>	<u>Pålydende</u>	<u>Bokført verdi</u>
Ordinære aksjer	30000.00	1.00	30000.00

<u>Aksjeeiere - fritekst</u>	<u>Antall</u>	<u>Eierandel</u>	<u>Aksjeklasse</u>
Holmetjern Invest AS	10200.00	34.00%	Ordinære aksjer
Stargate Studios AS	9900.00	33.00%	Ordinære aksjer
Ole Andreas Wennberg	9900.00	33.00%	Ordinære aksjer

<u>Sum</u>	<u>Sum antall</u>	<u>Sum eierandel</u>
	30000.00	100.00%

Note

Ytelser til ledende personer
Er det gitt ytelser til ledende person: Nei

Ytelser til daglig leder

<u>Ytelser</u>	<u>Lønn</u>	<u>Pensj.forpl.</u>	<u>Andre godtgj.</u>
----------------	-------------	---------------------	----------------------

Note

Antall årsverk i regnskapsåret

Virksomheten har hatt følgende antall årsverk:
0.00

Note

Lån og sikkerhetsstillelse til ledende personer og aksjeeiere

Er det gitt lån eller sikkerhetsstillelse til ledende personer: Nei

Note



Konsern, tilknyttet selskap og datterselskap

Tilknyttet selskap/datterselskap

<u>Navn og adresse</u>	<u>Eierandel</u>	<u>Stemmeandel</u>	<u>Egenkapital</u>	<u>Resultat</u>
Minilager Trondheim as	100.00%	100.00%	32800.00	495966.00



Holmstar AS

Resultatregnskap

	Note	2020	2019
DRIFTSINNEKTER OG DRIFTSKOSTNADER			
Driftsinntekter			
Sum driftsinntekter		0	0
Driftskostnader			
Annen driftskostnad	1	25 626	22 904
Sum driftskostnader		25 626	22 904
DRIFTSRESULTAT		-25 626	-22 904
FINANSINNEKTER OG FINANSKOSTNADER			
Finansinntekter			
Annen renteinntekt		38	0
Annen finansinntekt	2	387 000	333 000
Sum finansinntekter		387 038	333 000
Finanskostnader			
Annen rentekostnad	3	3 866	9 112
Annen finanskostnad		9 000	0
Sum finanskostnader		12 866	9 112
NETTO FINANSPOSTER		374 172	323 888
ORDINÆRT RES. FØR SKATTEKOSTNAD		348 546	300 984
Skattekostnad på ordinært resultat	4,5,6	0	0
ORDINÆRT RESULTAT		348 546	300 984
ÅRSRESULTAT		348 546	300 984
OVERF. OG DISPONERINGER			
Avsatt til ordinært utbytte	7	300 000	303 030
Overføringer annen egenkapital	7	48 546	-2 046
SUM OVERF. OG DISP.		348 546	300 984



Holmstar AS

Balanse pr. 31.12.2020

	Note	31.12.2020	31.12.2019
EIENDELER			
ANLEGGSMIDLER			
Finansielle anleggsmidler			
Investeringer i datterselskap	8	39 000	78 000
Sum finansielle anleggsmidler		39 000	78 000
SUM ANLEGGSMIDLER		39 000	78 000
OMLØPSMIDLER			
Fordringer			
Fordringer på konsernselskap	2	387 000	333 000
Sum fordringer		387 000	333 000
Bankinnskudd, kontanter o.l.	9	31 672	299 040
SUM OMLØPSMIDLER		418 672	632 040
SUM EIENDELER		457 672	710 040



Holmstar AS

Balanse pr. 31.12.2020

	Note	31.12.2020	31.12.2019
EGENKAPITAL OG GJELD			
EGENKAPITAL			
Innskutt egenkapital			
Selskapskapital	10,11	30 000	30 000
Overkurs		328	328
Sum innskutt egenkapital		30 328	30 328
Opptjent egenkapital			
Annen egenkapital		50 772	2 226
Sum opptjent egenkapital		50 772	2 226
SUM EGENKAPITAL		81 100	32 554
GJELD			
KORTSIKTIG GJELD			
Leverandørgjeld		0	18 750
Avsatt Utbytte	7	300 000	303 030
Annen kortsiktig gjeld til konsernselskap	3	76 572	355 706
SUM KORTSIKTIG GJELD		376 572	677 486
SUM GJELD		376 572	677 486
SUM EGENKAPITAL OG GJELD		457 672	710 040

Trondheim, _____

Karl Albrecht Opsahl Selmer
Styrets leder

Kolbjørn Opsahl Selmer
Styremedlem

Hallgeir Rustan
Styremedlem

Ole Andreas Wennberg
Styremedlem



Holmstar AS

Noter 2020

Regnskapsprinsipper:

Årsregnskapet er satt opp i samsvar med regnskapsloven og god regnskapsskikk for små foretak.

Omløpsmidler og kortsiktig gjeld

Omløpsmidler og kortsiktig gjeld omfatter normalt poster som forfaller til betaling innen ett år etter siste dag i regnskapsåret, samt poster som knytter seg til varekretsløpet. Omløpsmidler vurderes til laveste verdi av anskaffelseskost og antatt virkelig verdi (Laveste verdis prinsipp).

Anleggsmidler og langsiktig gjeld

Anleggsmidler omfatter eiendeler bestemt til varig eie og bruk for virksomheten. Anleggsmidler er vurdert til anskaffelseskost. Varige driftsmidler føres opp i balansen og avskrives over driftsmidlets forventede økonomiske levetid. Varige driftsmidler nedskrives til virkelig verdi ved verdifall som forventes ikke å være av forbigående art. Nedskrivninger blir reversert når grunnlaget for nedskrivningen ikke lenger finnes å være til stede.

Inntektsføring

Inntektsføring ved salg av varer skjer på leveringstidspunktet. Tjenester inntektsføres i takt med utførelsen. Andelen av salgsinntekter som knytter seg til fremtidige serviceytelser, balanseføres som uopptjent inntekt ved salget og inntektsføres deretter i takt med levering av ytelsene.

Fordringer

Kundefordringer føres opp i balansen til pålydende etter fradrag for avsetning til påregnelig tap. Avsetning til påregnelig tap gjøres på grunnlag av en individuell vurdering av de enkelte fordringene. I tillegg gjøres det for øvrige kundefordringer en uspesifisert avsetning for å dekke antatt tap.

Andre fordringer er også gjenstand for en tilsvarende vurdering.

Aksjer og andeler i andre selskaper og obligasjoner

Aksjer og andeler anskaffet som langsiktige investeringer klassifiseres som anleggsmidler. Markedsbaserte aksjer og obligasjoner klassifiseres som omløpsmidler og vurderes til laveste verdi av anskaffelseskost og markedsverdi på balansedagen jf. RL § 5-2

Skatt

Skattekostnaden i resultatregnskapet omfatter periodens betalbare skatt som blir utlignet og forfaller til betaling i neste regnskapsår i tillegg til endring i utsatt skatt. Utsatt skatt er beregnet med skattesatsen ved utgangen av regnskapsåret 22 % på grunnlag av skattereduserende og skatteøkende midlertidige forskjeller som eksisterer mellom regnskapsmessige og skattemessige verdier. I beregningen er det også medtatt skattemessig framførbart underskudd ved regnskapsårets utgang. Skatteøkende og skattereduserende midlertidige forskjeller som reverserer eller kan reversere i samme periode er utlignet og nettoført.



Holmstar AS

Noter 2020

Note 1 - Annen driftskostnad

Selskapet har i 2020 ikke hatt ansatte.

Selskapet har ikke plikt til å ha obligatorisk tjenstepensjonsordning.

Revisor er valgt bort.

Note 2 - Annen finansinntekt

Dette er inntektsført utbytte 2020 som ikke er utbetalt.

Note 3 - Gjeld til konsernselskap

Långiver	Lån 2020	Renter 2020	Lån 2019	Renter 2019
Minilager 1 Trondheim as	76572	3866	355 705	9 111
Sum	76 572	3 866	355 705	9 111

Note 4 - Skattekostnad på ordinært resultat

	2020	2019
Samlede ordinære skattekostnader	0	0

Note 5 - Skattekostnad på ordinært resultat

Utsatt skatt/utsatt skattefordel

	2020	2019
- Skattem. fremf. underskudd som utlignes	289 497	260 043
= Grunnlag utsatt skatt	-289 497	-260 043
Utsatt skatt	0	0
Negativt grunnlag utsatt skatt	289 497	260 043
= Grunnlag utsatt skattefordel	289 497	260 043
Utsatt skattefordel	63 689	57 209
Grunnlag ikke bokført utsatt skattefordel	289 497	260 041
Ikke bokført utsatt skattefordel	63 689	57 209
Bokført utsatt skattefordel	0	0



Holmstar AS

Noter 2020

Note 6 - Skattekostnad på ordinært resultat

Avstemming av skattekostnad mot resultat før skatt

	Grunnlag	Skatt
Skattekostnad i resultatregnskapet		0
Resultat før skattekostnad	348 546	76 680
Differanse		-76 680
Som består av		
Permanente forskjeller	-378 000	-83 160
Ikke balanseført US / USF i fjor	-260 043	-57 209
Ikke balanseført US / USF i år	289 497	63 689
Sum		-76 680

Note 7 - Fremføring av udekket tap

	Aksjekapital / selskapskapital	Overkurs	Annen egenkapital	Sum egenkapital
Pr 1.1.	30 000	328	2 226	32 554
+Fra årets resultat			48 546	48 546
Pr 31.12.	30 000	328	50 772	81 100

Det er avsatt til utbytte 300 000

Note 8 - Investeringer i tilknyttet selskap

Selskapet har aksjer i følgende datterselskaper:

Datterselskap, kontorsted:	Eier- andel %	Stemme- rett %	Årsresultat siste år	Balanseført EK siste år
Minlager 1 Trondheim as, Trondheim	100,00 %	100,00 %	495 966	32 801

Note 9 - Bankinnskudd, kontanter o.l.

Ingen av selskapets midler er bundne.



Holmstar AS

Noter 2020

Note 10 - Selskapskapital

Selskapet har 30 000 aksjer pålydende kr 1 pr. aksje, samlet aksjekapital utgjør kr 30 000.

Selskapet har 3 aksjonærer, som alle eier mer enn 5 % av aksjene:

Navn	Foretaksnr	Antall	Eierandel
Holmetjern Invest AS	912 810 089	10 200	34,00 %
Ole Andreas Wennberg	Styremedlem	9 900	33,00 %
Stargate Studios AS	976 717 759	9 900	33,00 %


Alle aksjene har lik stemmerett


Note 11 - Styrets medlemmer


Styremedlemmers tilknytninger.


Navn	Rolle	Eier direkte eller indirekte aksjer i
Karl Albrecht Opsahl Selmer	Styrets leder	Holmetjern Invest as
Kolbjørn Opsahl Selmer	Styremedlem	Holmetjern Invest as
Hallgeir Rustan	Styremedlem	Stargate Studios as
Ole Andreas Wennberg	Styremedlem	Holmstar as



 Legally signed by
Hallgeir Rustan
03.02.2021

 Legally signed by
Kolbjørn Opsahl Selmer
03.02.2021

 Legally signed by
Ole Andreas Wennberg
03.02.2021

 Legally signed by
Karl A Opsahl Selmer
05.02.2021

**Årsregnskap 2020
for**

Holmstar AS

Foretaksnr. 913570030



Holmstar AS

Resultatregnskap

	Note	2020	2019
DRIFTSINNEKTER OG DRIFTSKOSTNADER			
Driftsinntekter			
Sum driftsinntekter		0	0
Driftskostnader			
Annen driftskostnad	1	25 626	22 904
Sum driftskostnader		25 626	22 904
DRIFTSRESULTAT		-25 626	-22 904
FINANSINNEKTER OG FINANSKOSTNADER			
Finansinntekter			
Annen renteinntekt		38	0
Annen finansinntekt	2	387 000	333 000
Sum finansinntekter		387 038	333 000
Finanskostnader			
Annen rentekostnad	3	3 866	9 112
Annen finanskostnad		9 000	0
Sum finanskostnader		12 866	9 112
NETTO FINANSPOSTER		374 172	323 888
ORDINÆRT RES. FØR SKATTEKOSTNAD		348 546	300 984
Skattekostnad på ordinært resultat	4,5,6	0	0
ORDINÆRT RESULTAT		348 546	300 984
ÅRSRESULTAT		348 546	300 984
OVERF. OG DISPONERINGER			
Avsatt til ordinært utbytte	7	300 000	303 030
Overføringer annen egenkapital	7	48 546	-2 046
SUM OVERF. OG DISP.		348 546	300 984



Holmstar AS

Balanse pr. 31.12.2020

	Note	31.12.2020	31.12.2019
EIENDELER			
ANLEGGSMIDLER			
Finansielle anleggsmidler			
Investeringer i datterselskap	8	39 000	78 000
Sum finansielle anleggsmidler		39 000	78 000
SUM ANLEGGSMIDLER		39 000	78 000
OMLØPSMIDLER			
Fordringer			
Fordringer på konsernselskap	2	387 000	333 000
Sum fordringer		387 000	333 000
Bankinnskudd, kontanter o.l.	9	31 672	299 040
SUM OMLØPSMIDLER		418 672	632 040
SUM EIENDELER		457 672	710 040



Holmstar AS

Balanse pr. 31.12.2020

	Note	31.12.2020	31.12.2019
EGENKAPITAL OG GJELD			
EGENKAPITAL			
Innskutt egenkapital			
Selskapskapital	10,11	30 000	30 000
Overkurs		328	328
Sum innskutt egenkapital		30 328	30 328
Opptjent egenkapital			
Annen egenkapital		50 772	2 226
Sum opptjent egenkapital		50 772	2 226
SUM EGENKAPITAL		81 100	32 554
GJELD			
KORTSIKTIG GJELD			
Leverandørgjeld		0	18 750
Avsatt Utbytte	7	300 000	303 030
Annen kortsiktig gjeld til konsernselskap	3	76 572	355 706
SUM KORTSIKTIG GJELD		376 572	677 486
SUM GJELD		376 572	677 486
SUM EGENKAPITAL OG GJELD		457 672	710 040

Trondheim, _____

Karl Albrecht Opsahl Selmer
Styrets leder

Kolbjørn Opsahl Selmer
Styremedlem

Hallgeir Rustan
Styremedlem

Ole Andreas Wennberg
Styremedlem



Holmstar AS

Noter 2020

Regnskapsprinsipper:

Årsregnskapet er satt opp i samsvar med regnskapsloven og god regnskapsskikk for små foretak.

Omløpsmidler og kortsiktig gjeld

Omløpsmidler og kortsiktig gjeld omfatter normalt poster som forfaller til betaling innen ett år etter siste dag i regnskapsåret, samt poster som knytter seg til varekretsløpet. Omløpsmidler vurderes til laveste verdi av anskaffelseskost og antatt virkelig verdi (Laveste verdis prinsipp).

Anleggsmidler og langsiktig gjeld

Anleggsmidler omfatter eiendeler bestemt til varig eie og bruk for virksomheten. Anleggsmidler er vurdert til anskaffelseskost. Varige driftsmidler føres opp i balansen og avskrives over driftsmidlets forventede økonomiske levetid. Varige driftsmidler nedskrives til virkelig verdi ved verdifall som forventes ikke å være av forbigående art. Nedskrivninger blir reversert når grunnlaget for nedskrivningen ikke lenger finnes å være til stede.

Inntektsføring

Inntektsføring ved salg av varer skjer på leveringstidspunktet. Tjenester inntektsføres i takt med utførelsen. Andelen av salgsinntekter som knytter seg til fremtidige serviceytelser, balanseføres som uopptjent inntekt ved salget og inntektsføres deretter i takt med levering av ytelsene.

Fordringer

Kundefordringer føres opp i balansen til pålydende etter fradrag for avsetning til påregnelig tap. Avsetning til påregnelig tap gjøres på grunnlag av en individuell vurdering av de enkelte fordringene. I tillegg gjøres det for øvrige kundefordringer en uspesifisert avsetning for å dekke antatt tap.

Andre fordringer er også gjenstand for en tilsvarende vurdering.

Aksjer og andeler i andre selskaper og obligasjoner

Aksjer og andeler anskaffet som langsiktige investeringer klassifiseres som anleggsmidler. Markedsbaserte aksjer og obligasjoner klassifiseres som omløpsmidler og vurderes til laveste verdi av anskaffelseskost og markedsverdi på balansedagen jf. RL § 5-2

Skatt

Skattekostnaden i resultatregnskapet omfatter periodens betalbare skatt som blir utlignet og forfaller til betaling i neste regnskapsår i tillegg til endring i utsatt skatt. Utsatt skatt er beregnet med skattesatsen ved utgangen av regnskapsåret 22 % på grunnlag av skattereduserende og skatteøkende midlertidige forskjeller som eksisterer mellom regnskapsmessige og skattemessige verdier. I beregningen er det også medtatt skattemessig framførbart underskudd ved regnskapsårets utgang. Skatteøkende og skattereduserende midlertidige forskjeller som reverserer eller kan reversere i samme periode er utlignet og nettoført.



Holmstar AS

Noter 2020

Note 1 - Annen driftskostnad

Selskapet har i 2020 ikke hatt ansatte.

Selskapet har ikke plikt til å ha obligatorisk tjenstepensjonsordning.

Revisor er valgt bort.

Note 2 - Annen finansinntekt

Dette er inntektsført utbytte 2020 som ikke er utbetalt.

Note 3 - Gjeld til konsernselskap

Långiver	Lån 2020	Renter 2020	Lån 2019	Renter 2019
Minilager 1 Trondheim as	76572	3866	355 705	9 111
Sum	76 572	3 866	355 705	9 111

Note 4 - Skattekostnad på ordinært resultat

	2020	2019
Samlede ordinære skattekostnader	0	0

Note 5 - Skattekostnad på ordinært resultat

Utsatt skatt/utsatt skattefordel

	2020	2019
- Skattem. fremf. underskudd som utlignes	289 497	260 043
= Grunnlag utsatt skatt	-289 497	-260 043
Utsatt skatt	0	0
Negativt grunnlag utsatt skatt	289 497	260 043
= Grunnlag utsatt skattefordel	289 497	260 043
Utsatt skattefordel	63 689	57 209
Grunnlag ikke bokført utsatt skattefordel	289 497	260 041
Ikke bokført utsatt skattefordel	63 689	57 209
Bokført utsatt skattefordel	0	0



Holmstar AS

Noter 2020

Note 6 - Skattekostnad på ordinært resultat

Avstemming av skattekostnad mot resultat før skatt

	Grunnlag	Skatt
Skattekostnad i resultatregnskapet		0
Resultat før skattekostnad	348 546	76 680
Differanse		-76 680
Som består av		
Permanente forskjeller	-378 000	-83 160
Ikke balanseført US / USF i fjor	-260 043	-57 209
Ikke balanseført US / USF i år	289 497	63 689
Sum		-76 680

Note 7 - Fremføring av udekket tap

	Aksjekapital / selskapskapital	Overkurs	Annen egenkapital	Sum egenkapital
Pr 1.1.	30 000	328	2 226	32 554
+Fra årets resultat			48 546	48 546
Pr 31.12.	30 000	328	50 772	81 100

Det er avsatt til utbytte 300 000

Note 8 - Investeringer i tilknyttet selskap

Selskapet har aksjer i følgende datterselskaper:

Datterselskap, kontorsted:	Eier- andel %	Stemme- rett %	Årsresultat siste år	Balanseført EK siste år
Minlager 1 Trondheim as, Trondheim	100,00 %	100,00 %	495 966	32 801

Note 9 - Bankinnskudd, kontanter o.l.

Ingen av selskapets midler er bundne.



Holmstar AS

Noter 2020

Note 10 - Selskapskapital

Selskapet har 30 000 aksjer pålydende kr 1 pr. aksje, samlet aksjekapital utgjør kr 30 000.

Selskapet har 3 aksjonærer, som alle eier mer enn 5 % av aksjene:

Navn	Foretaksnr	Antall	Eierandel
Holmetjern Invest AS	912 810 089	10 200	34,00 %
Ole Andreas Wennberg	Styremedlem	9 900	33,00 %
Stargate Studios AS	976 717 759	9 900	33,00 %

Alle aksjene har lik stemmerett

Note 11 - Styrets medlemmer

Styremedlemmers tilknytinger.

Navn	Rolle	Eier direkte eller indirekte aksjer i
Karl Albrecht Opsahl Selmer	Styrets leder	Holmetjern Invest as
Kolbjørn Opsahl Selmer	Styremedlem	Holmetjern Invest as
Hallgeir Rustan	Styremedlem	Stargate Studios as
Ole Andreas Wennberg	Styremedlem	Holmstar as



**Årsregnskap 2020
for**

Holmstar AS

Foretaksnr. 913570030