



ÅRSREGNSKAPET FOR REGNSKAPSÅRET 2024 - GENERELL INFORMASJON

Enheten

Organisasjonsnummer: 819 496 072
Organisasjonsform: Aksjeselskap
Foretaksnavn: MOBILE ELVERUM AS
Forretningsadresse: Svartbekkvegen 75
2406 ELVERUM

Regnskapsår

Årsregnskapets periode: 01.01.2024 - 31.12.2024

Konsern

Morselskap i konsern: Nei

Regnskapsregler

Regler for små foretak benyttet: Ja
Benyttet ved utarbeidelsen av årsregnskapet til selskapet: Regnskapslovens alminnelige regler

Årsregnskapet fastsatt av kompetent organ

Bekreftet av representant for selskapet: Petter Gihle
Dato for fastsettelse av årsregnskapet: 30.06.2025

Grunnlag for avgivelse

År 2024: Årsregnskapet er elektronisk innlevert
År 2023: Tall er hentet fra elektronisk innlevert årsregnskap fra 2024

Det er ikke krav til at årsregnskapet m.v. som sendes til Regnskapsregisteret er undertegnet. Kontrollen på at dette er utført ligger hos revisor/enhetens øverste organ. Sikkerheten ivaretas ved at innsender har rolle/rettighet for innsending av årsregnskapet via Altinn, og ved at det bekreftes at årsregnskapet er fastsatt av kompetent organ.

Brønnøysundregistrene, 05.08.2025



Resultatregnskap

Beløp i: NOK	Note	2024	2023
RESULTATREGNSKAP			
Inntekter			
Salgsinntekt	1	178 679 311	181 836 776
Annen driftsinntekt		2 730 798	1 801 690
Sum inntekter		181 410 109	183 638 465
Kostnader			
Varekostnad		146 216 414	150 927 601
Lønnskostnad	2	20 666 034	19 140 184
Avskrivning av driftsmidler og immaterielle eiendeler	3	2 283 042	2 487 599
Annen driftskostnad	2	18 111 475	14 673 255
Sum kostnader		187 276 965	187 228 639
Driftsresultat		-5 866 856	-3 590 173
Finansinntekter og finanskostnader			
Renteinntekt fra foretak i samme konsern		35 200	
Annen renteinntekt		1 766	7 104
Annen finansinntekt		16 448	15 165
Sum finansinntekter		53 414	22 269
Rentekostnad til foretak i samme konsern			640 900
Annen rentekostnad		1 694 017	892 858
Sum finanskostnader		1 694 017	1 533 758
Netto finans		-1 640 603	-1 511 489
Resultat før skattekostnad		-7 507 459	-5 101 662
Skattekostnad på resultat	4	-1 651 642	-1 117 699
Årsresultat	5	-5 855 817	-3 983 963
Årsresultat etter minoritetsinteresser		-5 855 817	-3 983 963
Totalresultat		-5 855 817	-3 983 963



Resultatregnskap

Beløp i: NOK	Note	2024	2023
Overføringer og disponeringer			
Avsatt til annen egenkapital		-5 855 817	-3 983 963
Sum overføringer og disponeringer		-5 855 817	-3 983 963



Balanse

Beløp i: NOK	Note	2024	2023
BALANSE - EIENDELER			
Anleggsmidler			
Immaterielle eiendeler			
Utsatt skattefordel	4	980 779	732 392
Sum immaterielle eiendeler		980 779	732 392
Varige driftsmidler			
Tomter, bygninger o.a. fast eiendom	3, 6		
Maskiner og anlegg	3, 6	311 988	459 216
Skip og flytende installasjoner	3, 6		
Driftsløsøre, inventar o.a. utstyr	3, 6	5 428 791	7 905 509
Sum varige driftsmidler	3, 6	5 740 779	8 364 725
Finansielle anleggsmidler			
Lån til foretak i samme konsern	9		
Sum anleggsmidler		6 721 558	9 097 117
Omløpsmidler			
Varer			
Sum varer	6, 7	34 815 804	43 192 393
Fordringer			
Kundefordringer	6, 8, 9	3 709 595	10 097 185
Andre kortsiktige fordringer	9	1 781 577	3 525 880
Konsernfordringer	8, 9	15 119 759	2 706 125
Sum fordringer	9	20 610 931	16 329 190
Bankinnskudd, kontanter og lignende			
Bankinnskudd, kontanter o.l.	10	10 748	6 151
Sum bankinnskudd, kontanter og lignende		10 748	6 151
Sum omløpsmidler		55 437 483	59 527 734
SUM EIENDELER		62 159 042	68 624 851



Balanse

Beløp i: NOK	Note	2024	2023
BALANSE - EGENKAPITAL OG GJELD			
Egenkapital			
Innskutt egenkapital			
Aksjekapital	5, 11	1 650 000	1 650 000
Beholdning av egne aksjer	5, 11		
Overkurs	5	49 500	49 500
Annen innskutt egenkapital	5	12 222 433	7 103 072
Sum innskutt egenkapital	5	13 921 933	8 802 572
Opptjent egenkapital			
Fond for vurderingsforskjeller	5		
Annen egenkapital	5		
Udekket tap	5		
Sum opptjent egenkapital	5		
Sum egenkapital	5	13 921 933	8 802 572
Gjeld			
Langsiktig gjeld			
Utsatt skatt	4		
Andre avsetninger for forpliktelser	6	768 442	925 634
Sum avsetninger for forpliktelser		768 442	925 634
Annen langsiktig gjeld			
Gjeld til kredittinstitusjoner	6, 9		
Langsiktig konserngjeld	9		
Øvrig langsiktig gjeld	6		
Sum langsiktig gjeld		768 442	925 634
Kortsiktig gjeld			
Gjeld til kredittinstitusjoner	6, 7	7 507 675	22 264 560
Leverandørgjeld	9	3 535 832	7 099 666
Betalbar skatt	4		
Skyldig offentlige avgifter		2 926 937	1 662 315
Kortsiktig konserngjeld	9	29 717 479	24 079 420
Annen kortsiktig gjeld		3 780 743	3 790 685



Balanse

Beløp i: NOK	Note	2024	2023
Sum kortsiktig gjeld	9	47 468 666	58 896 646
Sum gjeld		48 237 108	59 822 280
SUM EGENKAPITAL OG GJELD		62 159 042	68 624 851



Brønnøysundregistrene

ÅRSREGNSKAP FOR REGNSKAPSÅRET 2024 - GENERELL INFORMASJON

Journalnummer: 2025 730779

Enheten

Organisasjonsnummer: 819 496 072
Organisasjonsform: Aksjeselskap
Foretaksnavn: MOBILE ELVERUM AS
Forretningsadresse: Svartbekkvegen 75
2406 ELVERUM

Regnskapsår

Årsregnskapets periode: 01.01.2024 - 31.12.2024

Konsern

Morselskap i konsern: Nei

Regnskapsregler

Regler for små foretak benyttet: Ja
Benyttet ved utarbeidelsen av
årsregnskapet til selskapet: Regnskapslovens alminnelige regler

Årsregnskapet fastsatt av kompetent organ

Bekreftet av representant for selskapet: Petter Gihle
Dato for fastsettelse av årsregnskapet: 30.06.2025

Grunnlag for avgivelse

År 2024: Årsregnskap er elektronisk innlevert.
År 2023: Tall er hentet fra elektronisk innlevert årsregnskap fra 2024.

Det er ikke krav til at årsregnskapet m.v. som sendes til Regnskapsregisteret er undertegnet. Kontrollen på at dette er utført ligger hos revisor/enhetens øverste organ. Sikkerheten ivaretas ved at innsender har rolle/rettighet for innsending av årsregnskapet via Altinn, og ved at det bekreftes at årsregnskapet er fastsatt av kompetent organ.

Brønnøysundregistrene, 04.08.2025



Organisasjonsnr: 819 496 072
MOBILE ELVERUM AS

RESULTATREGNSKAP

Beløp i: NOK	Note	2024	2023
RESULTATREGNSKAP			
Inntekter			
Salgsinntekt	1	178 679 311	181 836 776
Annen driftsinntekt		2 730 798	1 801 690
Sum inntekter		181 410 109	183 638 465
Kostnader			
Varekostnad		146 216 414	150 927 601
Lønnskostnad	2	20 666 034	19 140 184
Avskrivning av driftsmidler og immaterielle eiendeler	3	2 283 042	2 487 599
Annen driftskostnad	2	18 111 475	14 673 255
Sum kostnader		187 276 965	187 228 639
Driftsresultat		-5 866 856	-3 590 173
Finansinntekter og finanskostnader			
Renteinntekt fra foretak i samme konsern		35 200	
Annen renteinntekt		1 766	7 104
Annen finansinntekt		16 448	15 165
Sum finansinntekter		53 414	22 269
Rentekostnad til foretak i samme konsern			640 900
Annen rentekostnad		1 694 017	892 858
Sum finanskostnader		1 694 017	1 533 758
Netto finans		-1 640 603	-1 511 489
Resultat før skattekostnad		-7 507 459	-5 101 662
Skattekostnad på resultat	4	-1 651 642	-1 117 699
Årsresultat	5	-5 855 817	-3 983 963
Årsresultat etter minoritetsinteresser		-5 855 817	-3 983 963
Totalresultat		-5 855 817	-3 983 963
Overføringer og disponeringer			
Avsatt til annen egenkapital		-5 855 817	-3 983 963
Sum overføringer og disponeringer		-5 855 817	-3 983 963



Organisasjonsnr: 819 496 072
MOBILE ELVERUM AS

BALANSE

Beløp i: NOK	Note	2024	2023
BALANSE - EIENDELER			
Anleggsmidler			
Immaterielle eiendeler			
Utsatt skattefordel	4	980 779	732 392
Sum immaterielle eiendeler		980 779	732 392
Varige driftsmidler			
Tomter, bygninger o.a. fast eiendom	3, 6		
Maskiner og anlegg	3, 6	311 988	459 216
Skip og flytende installasjoner	3, 6		
Driftsløsøre, inventar o. a. utstyr	3, 6	5 428 791	7 905 509
Sum varige driftsmidler	3, 6	5 740 779	8 364 725
Finansielle anleggsmidler			
Lån til foretak i samme konsern	9		
Sum anleggsmidler		6 721 558	9 097 117
Omløpsmidler			
Varer			
Sum varer	6, 7	34 815 804	43 192 393
Fordringer			
Kundefordringer	6, 8, 9	3 709 595	10 097 185
Andre kortsiktige fordringer	9	1 781 577	3 525 880
Konsernfordringer	8, 9	15 119 759	2 706 125
Sum fordringer	9	20 610 931	16 329 190
Bankinnskudd, kontanter og lignende			
Bankinnskudd, kontanter o. l.	10	10 748	6 151
Sum bankinnskudd, kontanter og lignende		10 748	6 151
Sum omløpsmidler		55 437 483	59 527 734
SUM EIENDELER		62 159 042	68 624 851

BALANSE - EGENKAPITAL OG GJELD

Egenkapital



Innskutt egenkapital			
Aksjekapital	5, 11	1 650 000	1 650 000
Beholdning av egne aksjer	5, 11		
Overkurs	5	49 500	49 500
Annen innskutt egenkapital	5	12 222 433	7 103 072
Sum innskutt egenkapital	5	13 921 933	8 802 572
Opptjent egenkapital			
Fond for			
vurderingsforskjeller	5		
Annen egenkapital	5		
Udekket tap	5		
Sum opptjent egenkapital	5		
Sum egenkapital	5	13 921 933	8 802 572
Gjeld			
Langsiktig gjeld			
Utsatt skatt	4		
Andre avsetninger for forpliktelse	6	768 442	925 634
Sum avsetninger for forpliktelse		768 442	925 634
Annen langsiktig gjeld			
Gjeld til			
kredittinstitusjoner	6, 9		
Langsiktig konserngjeld	9		
Øvrig langsiktig gjeld	6		
Sum langsiktig gjeld		768 442	925 634
Kortsiktig gjeld			
Gjeld til			
kredittinstitusjoner	6, 7	7 507 675	22 264 560
Leverandørgjeld	9	3 535 832	7 099 666
Betalbar skatt	4		
Skyldig offentlige avgifter		2 926 937	1 662 315
Kortsiktig konserngjeld	9	29 717 479	24 079 420
Annen kortsiktig gjeld		3 780 743	3 790 685
Sum kortsiktig gjeld	9	47 468 666	58 896 646
Sum gjeld		48 237 108	59 822 280
SUM EGENKAPITAL OG GJELD		62 159 042	68 624 851



Organisasjonsnr: 819 496 072
MOBILE ELVERUM AS

NOTEOPPLYSNINGER - SELSKAP - alle poster oppgitt i hele tall

Note

Antall årsverk i regnskapsåret
28.00

<u>Sum</u>	<u>Beløp</u>
<u>Balanseført verdi 31.12.</u>	<u>Varige driftsmidler Immaterielle eiend.</u>

Konsernregnskap

Morselskapet sitt navn

Forretningskontor for morselskapet

Begrunnelse for at datterselskap er utelatt fra konsolideringen

<u>Samlet beløp - tilknyttet selskap</u>	<u>Årets</u>	<u>Fjorårets</u>
--	--------------	------------------

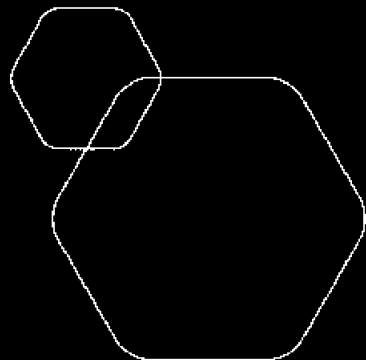
<u>Samlet beløp - foretak i samme konsern</u>	<u>Årets</u>	<u>Fjorårets</u>
---	--------------	------------------

<u>Samlet beløp - foretak i samme konsern</u>	<u>Årets</u>	<u>Fjorårets</u>
---	--------------	------------------

<u>Samlet beløp - felles kontrollert virksomhet</u>	<u>Årets</u>	<u>Fjorårets</u>
---	--------------	------------------

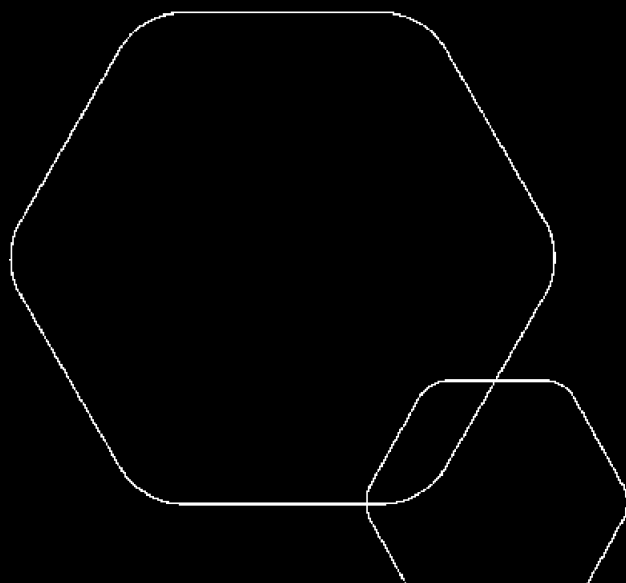
<u>Pantstillelse</u>	<u>Beløp</u>
----------------------	--------------

<u>Beholdning av egne aksjer</u>	<u>Antall</u>	<u>Pålydende</u>	<u>Andel av aksjek.</u>
----------------------------------	---------------	------------------	-------------------------




Årsregnskap 2024 Mobile Elverum AS

Resultatregnskap
Balanse
Noter til regnskapet



Org.nr.: 819 496 072

transaksjon109222119597553847486  Signert i OS, OS, CH



RESULTATREGNSKAP

MOBILE ELVERUM AS

DRIFTSINNEKTER OG DRIFTSKOSTNADER	Note	2024	2023
Salgsinntekt	1	178 679 311	181 836 776
Annen driftsinntekt		2 730 798	1 801 690
Sum driftsinntekter		181 410 109	183 638 465
Varekostnad		146 216 414	150 927 601
Lønnskostnad	2	20 666 034	19 140 184
Avskrivning av driftsmidler og immaterielle eiendeler	3	2 283 042	2 487 599
Annen driftskostnad	2	18 111 475	14 673 255
Sum driftskostnader		187 276 965	187 228 639
Driftsresultat		-5 866 856	-3 590 173
FINANSINNEKTER OG FINANSKOSTNADER			
Renteinntekt fra foretak i samme konsern		35 200	0
Annen renteinntekt		1 766	7 104
Annen finansinntekt		16 448	15 165
Rentekostnad til foretak i samme konsern		0	640 900
Annen rentekostnad		1 694 017	892 858
Resultat av finansposter		-1 640 603	-1 511 489
Resultat før skattekostnad		-7 507 459	-5 101 662
Skattekostnad på resultat	4	-1 651 642	-1 117 699
Årsresultat	5	-5 855 817	-3 983 963
OVERFØRINGER			
Avsatt til annen egenkapital		-5 855 817	-3 983 963
Sum overføringer		-5 855 817	-3 983 963

MOBILE ELVERUM AS

SIDE 2





BALANSE

MOBILE ELVERUM AS

EIENDELER	Note	2024	2023
ANLEGGSMIDLER			
IMMATERIELLE EIENDELER			
Utsatt skattefordel	4	980 779	732 392
Sum immaterielle eiendeler		980 779	732 392
VARIGE DRIFTSMIDLER			
Maskiner og anlegg	3, 6	311 988	459 216
Driftsløsøre, inventar o.a. utstyr	3, 6	5 428 791	7 905 509
Sum varige driftsmidler	3, 6	5 740 779	8 364 725
FINANSIELLE ANLEGGSMIDLER			
Sum anleggsmidler		6 721 558	9 097 117
OMLØPSMIDLER			
Lager av varer og annen beholdning	6, 7	34 815 804	43 192 393
FORDRINGER			
Kundefordringer	6, 8, 9	3 709 595	10 097 185
Andre kortsiktige fordringer	9	1 781 577	3 525 880
Konsernfordringer	8, 9	15 119 759	2 706 125
Sum fordringer	9	20 610 931	16 329 190
INVESTERINGER			
Bankinnskudd, kontanter o.l.	10	10 748	6 151
Sum omløpsmidler		55 437 483	59 527 734
Sum eiendeler		62 159 042	68 624 851

MOBILE ELVERUM AS

SIDE 3





BALANSE

MOBILE ELVERUM AS

EGENKAPITAL OG GJELD	Note	2024	2023
EGENKAPITAL			
INNSKUTT EGENKAPITAL			
Aksjekapital	5, 11	1 650 000	1 650 000
Overkurs	5	49 500	49 500
Annen innskutt egenkapital	5	12 222 433	7 103 072
Sum innskutt egenkapital	5	13 921 933	8 802 572
OPPTJENT EGENKAPITAL			
Sum egenkapital	5	13 921 933	8 802 572
GJELD			
AVSETNING FOR FORPLIKTELSE			
Andre avsetninger for forpliktelser	6	768 442	925 634
ANNEN LANGSIKTIG GJELD			
KORTSIKTIG GJELD			
Gjeld til kredittinstitusjoner	6, 7	7 507 675	22 264 560
Leverandørgjeld	9	3 535 832	7 099 666
Skyldig offentlige avgifter		2 926 937	1 662 315
Konserngjeld	9	29 717 479	24 079 420
Annen kortsiktig gjeld		3 780 743	3 790 685
Sum kortsiktig gjeld	9	47 468 666	58 896 646
Sum gjeld		48 237 108	59 822 280
Sum egenkapital og gjeld		62 159 042	68 624 851

Billingsstad, 30.06.2024
Styret i Mobile Elverum AS

Ole Grangaard
styreleder

Petter Gihle
styremedlem

Christoffer Homb
daglig leder





Regnskapsprinsipper

Årsregnskapet er satt opp i samsvar med regnskapsloven og NRS 8 - God regnskapsskikk for små foretak.

Bruk av estimater

Utarbeidelse av regnskap i samsvar med regnskapsloven krever bruk av estimater. Videre krever anvendelse av selskapets regnskapsprinsipper at ledelsen må utøve skjønn. Områder som i stor grad inneholder slike skjønnsmessige vurderinger, høy grad av kompleksitet, eller områder hvor forutsetninger og estimater er vesentlige for årsregnskapet, er beskrevet i notene.

Salgsinntekter

Inntekter ved salg av varer og tjenester vurderes til virkelig verdi av vederlaget, netto etter fradrag for merverdiavgift, returer, rabatter og andre avslag. Salg av varer resultatføres når selskapet har levert sine produkter til kunden og det ikke er uoppfylte forpliktelser som kan påvirke kundens aksept av leveringen. Levering er ikke foretatt før produktene er sendt til avtalt sted og risiko for tap og ukurans er overført til kunden. Erfaringstall anvendes for å estimere og regnskapsføre avsetninger for kvantumsrabatter og retur på salgstidspunktet. Avsetning til forventede garantiarbeider føres som kostnad og avsetning for forpliktelser. Tjenester inntektsføres i takt med utførelsen.

Klassifisering av balanseposter

Eiendeler bestemt til varig eie eller bruk klassifiseres som anleggsmidler. Eiendeler som er tilknyttet varekretsløpet klassifiseres som omløpsmidler. Fordringer for øvrig klassifiseres som omløpsmidler hvis de skal tilbakebetales innen ett år. For gjeld legges analoge kriterier til grunn. Første års avdrag på langsiktige fordringer og langsiktig gjeld klassifiseres likevel ikke som omløpsmiddel og kortsiktig gjeld.

Anskaffelseskost

Anskaffelseskost for eiendeler omfatter kjøpesummen, med fradrag for bonuser, rabatter og lignende, og med tillegg for kjøpsutgifter (frakt, toll, offentlige avgifter som ikke refunderes og andre direkte kjøpsutgifter). Ved kjøp i utenlandsk valuta balanseføres eiendelen til kursen på transaksjonstidspunktet. For varige driftsmidler og immaterielle eiendeler omfatter anskaffelseskost også direkte utgifter for å klargjøre eiendelen for bruk, for eksempel utgifter til testing av eiendelen.

Varige driftsmidler

Tomter avskrives ikke. Andre varige driftsmidler balanseføres og avskrives lineært til restverdi over driftsmidlenes forventede utnyttbare levetid. Ved endring i avskrivningsplan fordeles virkningen over gjenværende avskrivningstid ("knekkpunktmetoden"). Vedlikehold av driftsmidler kostnadsføres løpende som driftskostnader. Påkostninger og forbedringer tillegges driftsmidlets kostpris og avskrives i takt med driftsmidlet. Skillet mellom vedlikehold og påkostning/forbedring regnes i forhold til driftsmidlets stand på anskaffelsestidspunktet.

Leide (leasede) driftsmidler balanseføres som driftsmidler hvis leiekontrakten anses som finansiell.

Investeringer i andre selskaper

Med unntak for kortsiktige investeringer i børsnoterte aksjer, brukes kostmetoden som prinsipp for investeringer i andre selskaper. Kostprisen økes når midler tilføres ved kapitalutvidelse, eller når det gis konsernbidrag til datterselskap. Mottatte utdelinger resultatføres i utgangspunktet som inntekt. Utdelinger som overstiger andel av opptjent egenkapital etter kjøpet føres som reduksjon av anskaffelseskost. Utbytte/konsernbidrag fra datterselskap regnskapsføres det samme året som datterselskapet avsetter beløpet. Utbytte fra andre selskaper regnskapsføres som finansinntekt når det er vedtatt.

Nedskrivning av anleggsmidler

Ved indikasjon på at balanseført verdi av et anleggsmiddel er høyere enn virkelig verdi, foretas det test for verdifall. Testen foretas for det laveste nivå av anleggsmidler som har selvstendige kontantstrømmer. Hvis balanseført verdi er høyere enn både salgsverdi og gjenvinnbart beløp (nåverdi ved fortsatt bruk/eie), foretas det nedskrivning til det høyeste av salgsverdi og gjenvinnbart beløp.

Tidligere nedskrivninger, med unntak for nedskrivning av goodwill, reverseres hvis forutsetningene for nedskrivningen ikke lenger er til stede.





Varelager

Varer vurderes til det laveste av anskaffelseskost (etter FIFO-prinsippet) og virkelig verdi. For råvarer brukes gjenanskaffelseskost som tilnærming til virkelig verdi. For ferdig tilvirkede varer og varer under tilvirkning består anskaffelseskost av utgifter til produktutforming, materialforbruk, direkte lønn, og andre direkte og indirekte produksjonskostnader (basert på normal kapasitet). Virkelig verdi er estimert salgspris fratrukket utgifter til ferdigstilling og salg. Bare variable utgifter anses nødvendige for å selge ferdige varer, mens også faste tilvirkningskostnader inkluderes som nødvendige for varer som ikke er ferdig tilvirket.

Fordringer

Kundefordringer føres i balansen etter fradrag for avsetning til forventede tap. Avsetning til tap er gjort på grunnlag av individuell vurdering av fordringene og en tilleggsavsetning som skal dekke øvrige påregnelige tap. Vesentlige økonomiske problemer hos kunden, sannsynligheten for at kunden vil gå konkurs eller gjennomgå økonomisk restrukturering og utsettelse og mangler ved betalinger anses som indikatorer på at kundefordringer må nedskrives.

Andre fordringer, både omløpsfordringer og anleggsfordringer, føres opp til det laveste av pålydende og virkelig verdi. Virkelig verdi er nåverdien av forventede framtidige innbetalinger. Det foretas likevel ikke neddiskontering når effekten av neddiskontering er uvesentlig for regnskapet. Avsetning til tap vurderes på samme måte som for kundefordringer.

Gjeld

Gjeld, med unntak for enkelte avsetninger for forpliktelser, balanseføres til nominelt gjeldsbeløp.

Garantiarbeider/reklamasjoner

Garantiarbeider/reklamasjoner knyttet til avsluttede salg vurderes til antatt kostnad for slikt arbeid. Estimert beregnes med utgangspunkt i historiske tall for garantiarbeider, men korrigert for forventet avvik på grunn av for eksempel endring i kvalitetssikringsrutiner og endring i produktspekter. Avsetningen føres opp under "Annen kortsiktig gjeld", og endringen i avsetningen kostnadsføres.

Pensjoner

Selskapet har innskuddbasert pensjonsordning. Ved innskuddsplaner betaler selskapet innskudd til et forsikringselskap. Selskapet har ingen ytterligere betalingsforpliktelse etter at innskuddene er betalt. Innskuddene regnskapsføres som lønnskostnad. Eventuelle forskuddsbetalte innskudd balanseføres som eiendel (pensjonsmidler) i den grad innskuddet kan refunderes eller redusere framtidige innbetalinger.

Skatt

Skattekostnaden i resultatregnskapet omfatter både periodens betalbare skatt og endring i utsatt skatt. Utsatt skatt beregnes med aktuell skattesats på grunnlag av de midlertidige forskjeller som eksisterer mellom regnskapsmessige og skattemessige verdier, samt eventuelt ligningsmessig underskudd til fremføring ved utgangen av regnskapsåret. Skatteøkende og skattereduserende midlertidige forskjeller som reverserer eller kan reversere i samme periode er utlignet. Oppføring av utsatt skattefordel på netto skattereduserende forskjeller som ikke er utlignet og underskudd til fremføring, begrunnes med antatt fremtidig inntjening. Utsatt skatt og skattefordel som kan balanseføres oppføres netto i balansen.

Skattereduksjon ved avgitt konsernbidrag, og skatt på mottatt konsernbidrag som føres til reduksjon av kostpris eller direkte mot egenkapitalen, føres direkte mot skatt i balansen (mot betalbar skatt hvis konsernbidraget har virkning på betalbar skatt og mot utsatt skatt hvis konsernbidraget har virkning på utsatt skatt).

Utsatt skatt regnskapsføres til nominelt beløp.

Konsernkontoordning

Selskapet er deltaker i konsernkontoordning hvor morselskapet Mobile AS er hovedkontoinnehaver. Alle deltakerne er solidarisk ansvarlig overfor det til en hver tid utestående på konsernkontoen. Innskudd og trekk på selskapets konto føres opp som en del av konsernmellomværende.





Mobile Elverum AS

Noter til regnskapet for 2024

Note 1 Driftsinntekter

	2024	2023
Salgsinntekter	178 679 311	181 836 776
Andre driftsinntekter	2 730 798	1 801 690
Sum	181 410 109	183 638 465

Fordeling på virksomhetsområder

	2024	2023
Salg av biler	153 603 291	158 422 570
Salg av deler / verksted	25 076 020	23 414 206
Bilutleie	289 462	65 180
Gevinst ved salg av driftsmidler	107 724	173 180
Provisjon	2 333 612	1 563 330
Sum	181 410 109	183 638 465

Salgsinntekter er i all hovedsak knyttet til næringsdrivende og private i Norge.

Note 2 Lønnskostnader, antall ansatte, godtgjørelser, lån til ansatte mm.

Lønnskostnader	2024	2023
Lønninger	16 748 305	15 622 534
Arbeidsgiveravgift	2 678 974	2 481 005
Pensjonskostnader	957 773	773 344
Andre ytelser	280 982	263 301
Sum	20 666 034	19 140 184

Selskapet har sysselsatt 32 årsverk i regnskapsåret.

Selskapet har etablert obligatorisk tjenestepensjon i tråd med gjeldende regelverk

Ytelser til ledende personer

Daglig leder

Lønn/styrehonorar	1 044 976
Pensjonsutgifter	41 799
Annen godtgjørelse	132 761

Det er ikke gitt lån/sikkerhetsstillelse til daglig leder, styrets leder eller andre nærstående parter.

Daglig leder er omfattet av den til enhver tid gjeldene bonusordning for konsernet. Bonus fastsettes årlig av ledelsen i Automobil Holding AS. Det foreligger ikke avtale om etterlønn for opphør av ansettelsesforhold.

Kostnadsført godtgjørelse til revisor

	2024	2023
Lovpålagt revisjon (inkl. teknisk bistand med årsregnskap)	65 630	18 970
Teknisk bistand til utarbeidelse av årsregnskap og skattemelding	-	-
Sum godtgjørelse til revisor	65 630	18 970

*) Alle beløp er eksklusiv merverdiavgift.





Mobile Elverum AS

Noter til regnskapet for 2024

Note 3 Varige driftsmidler

Varige driftsmidler	Goodvill	Bygnings- innredning	Maskiner og inventar	Biler	Sum
IB anskaffelseskost 01.01	598 558	2 644 883	7 327 808	3 493 533	14 064 782
Tilgang			1 144 548	1 499 616	2 644 164
Avgang		558 754		3 518 797	4 077 551
Anskaffelseskost 31.12.	598 558	2 086 129	8 472 356	1 474 352	12 631 395
Akkumulerte avskrivninger 31.12.	598 558	1 396 058	4 630 902	265 098	6 890 616
Balanseført verdi 31.12.	0	690 071	3 841 454	1 209 254	5 740 779
Årets avskrivninger		450 026	1 380 082	452 934	2 283 042
Forventet økonomisk levetid		5 år	3-5 år	3-5 år	
Avskrivningsplan		Lineær	Lineær	Lineær	

Arlig leie av ikke balanseførte driftsmidler

Selskapet har ingen inngåtte avtaler for leie av ikke-balanseførte driftsmidler.

Kostnadsført husleie i 2024 utgjør kr 4 350 000

Note 4 Skatt

Beregning av utsatt skatt/utsatt skattefordel	Endring	2024	2023
Midlertidige forskjeller			
Varige driftsmidler og immatrielle eiendeler	690 016	-352 095	337 921
Varebeholdning	227 948	-2 885 513	-2 657 565
Utestående fordringer	-34 732	-1 124	-35 856
Gevinst- og tapskonto	210 117	199 469	409 587
Avsetning for gjenkjøp- og garantiforpliktelser	35 676	-1 418 822	-1 383 146
Midlertidige forskjeller	1 129 025	-4 458 085	-3 329 059
Underskudd til fremføring	0	0	0
Grunnlag for utsatt skatt	1 129 025	-4 458 085	-3 329 059
Utsatt skatt / skattefordel	248 387	-980 779	-732 392
Herav ikke balanseført utsatt skattefordel	0	0	0
Utsatt skatt i balansen	248 387	-980 779	-732 392

Grunnlag for skattekostnad, endring i utsatt skatt og betalbar skatt	2024	2023
Resultat før skattekostnad	-7 507 459	-5 101 662
Permanente forskjeller	0	21 212
Grunnlag for årets skattekostnad	-7 507 459	-5 080 450
Endring i midlertidige resultatforskjeller	1 129 025	2 374 327
Grunnlag for betalbar skatt i resultatregnskapet	-6 378 434	-2 706 124
+/- Mottatt/avgitt konsernbidrag	6 378 434	2 706 124
Skattepliktig inntekt (grunnlag for betalbar skatt i balansen)	0	0





Mobile Elverum AS

Noter til regnskapet for 2024

Fordeling av skattekostnaden	2024	2023
Betalbar skatt på årets resultat	0	0
For mye, for lite avsatt i fjor	0	0
Sum betalbar skatt	0	0
Endring i utsatt skatt	-1 651 642	-1 117 699
Skattekostnad	-1 651 642	-1 117 699

Betalbar skatt i balansen	2024	2023
Betalbar skatt i skattekostnaden	0	0
Skattevirkning av konsernbidrag	0	0
Betalbar skatt i balansen	0	0

Note 5 Egenkapital

Arets endring i egenkapital	Aksjekapital	Overkurs	Annen innskutt egenkapital	Annen egenkapital	Sum
Egenkapital 01.01.	1 650 000	49 500	7 103 072	0	8 802 573
Årets resultat				-5 855 818	-5 855 818
Mottatt konsernbidrag			10 975 179		10 975 179
Overføring			-5 855 818	5 855 818	0
Egenkapital 31.12.	1 650 000	49 500	12 222 433	0	13 921 933

Note 6 Garanti og sikkerhetstillelser

	2024	2023
Gjeld sikret ved pant	7 507 675	22 264 560

Balanseført verdi av pantsatte eiendeler

Følgende eiendeler er stillet som kryss-sikkerhet for lån tatt opp av morselskap, samt kassekreditt.

Varige driftsmidler	5 740 779	8 364 725
Varer	34 815 804	43 192 393
Kundefordringer	3 709 595	10 097 185
Sum	44 266 179	61 654 303

Det foreligger i tillegg solidæransvar på 125 millioner overfor Mobile AS.

Garantiansvar	2024	2023
Avsatt til dekning av tap ved gjenkjøpsforpliktelse	768 442	925 634
Service og garantiforpliktelser	650 380	457 512
Sum	1 418 822	1 383 146

Gjenkjøpsforpliktelser	2024	2023
Antall avtaler om gjenkjøp av solgte biler	98	101
Totale gjenkjøpsforpliktelser	24 477 065	27 216 785





Mobile Elverum AS

Noter til regnskapet for 2024

Note 7 Varer

	2024	2023
Nye biler	9 750 382	22 721 653
Brukte biler	23 371 757	18 205 506
Deler, rekvisita	1 693 665	2 265 234
Sum	34 815 804	43 192 393

Varebeholdning vurdert til anskaffelseskost	37 701 317	45 849 958
Ukurans	-2 885 513	-2 657 564
Sum	34 815 804	43 192 393

Note 8 Fordringer og gjeld

Kundefordringer	2024	2023
Kundefordringer til pålydende	3 710 719	10 133 041
Avsetning til tap på kundefordringer	-1 124	-35 856
Kundefordringer i balansen	3 709 595	10 097 185

Selskapet har ikke fordringer som forfaller senere enn ett år, og ingen langsiktig gjeld med forfall senere enn fem år.

Note 9 Mellomværende med selskap i samme konsern m.v.

Fordringer

	2024	2023
Kundefordringer	54 204	1 622 802
Andre fordringer	15 119 759	2 706 124
Sum	15 173 963	4 328 926

Gjeld

	2024	2023
Leverandørgjeld	988 731	3 835 336
Annen kortsiktig gjeld	29 717 479	24 079 420
Sum	30 706 210	27 914 756

Note 10 Bundne bankinnskudd, trekkrettigheter

Bundne bankinnskudd	2024	2023
Skattetreksmidler	0	0

Det er etablert bankgaranti for skyldig skattetrekk.





Mobile Elverum AS

Noter til regnskapet for 2024

Note 11 Aksjekapital og aksjonærinformasjon

Morselskapet Automobil Holding AS har forretningskontor i Stasjonsveien 18, 1396 Billingstad, hvor en kan få utlevert konsernregnskap der selskapet inngår.

Aksjekapitalen på kr. 1.650.000 består av 2.500 aksjer á kr 660,-.

Oversikt over aksjonærer 31.12.

	Antall	Eierandel
Mobile AS	2 500	100 %
Totalt antall aksjer	2 500	100 %

100 % av aksjene i Mobile AS er indirekte eiet av styrets leder.





Verifikasjon

Transaksjon 09222115557550847486

Dokument

Mobile Elverum AS

Hoveddokument

11 sider

Initiert 2025-06-30 12:52:41 CEST (+0200) av Petter Gihle (PG)

Ferdigstilt 2025-06-30 12:59:08 CEST (+0200)

Underskriverne

Petter Gihle (PG)

Petter Gihle

petter.gihle@mobile.no

+4741203345

Signert 2025-06-30 12:52:41 CEST (+0200)

Ole Grangaard (OG)

ole.grangaard@mobile.no

+4790931436

Signert 2025-06-30 12:53:48 CEST (+0200)

Christoffer Homb (CH)

christoffer.homb@mobile.no

Signert 2025-06-30 12:59:08 CEST (+0200)

Denne verifiseringen ble utstedt av Scrive. For mer informasjon/bevis som angår dette dokumentet, se de skjulte vedleggene. Bruk en PDF-leser, som Adobe Reader, som kan vise skjulte vedlegg for å se vedleggene. Vennligst merk at hvis du skriver ut dokumentet, kan ikke en utskrevet kopi verifiseres som original i henhold til bestemmelsene nedenfor, og at en enkel utskrift vil være uten innholdet i de skjulte vedleggene. Den digitale signeringsprosessen (elektronisk forsegling) garanterer at dokumentet og de skjulte vedleggene er originale, og dette kan dokumenteres matematisk og uavhengig av Scrive. Scrive tilbyr også en tjeneste som lar deg automatisk verifisere at dokumentet er originalt på: <https://scrive.com/verify>





Til generalforsamlingen i Mobile Elverum AS

Uavhengig revisors beretning

Konklusjon

Vi har revidert årsregnskapet for Mobile Elverum AS som består av balanse per 31. desember 2024, resultatregnskap for regnskapsåret avsluttet per denne datoen og noter til årsregnskapet, herunder et sammendrag av viktige regnskapsprinsipper.

Etter vår mening oppfyller årsregnskapet gjeldende lovkrav, og gir årsregnskapet et rettviseende bilde av selskapets finansielle stilling per 31. desember 2024, og av dets resultater for regnskapsåret avsluttet per denne datoen i samsvar med regnskapslovens regler og god regnskapsskikk i Norge.

Grunnlag for konklusjonen

Vi har gjennomført revisjonen i samsvar med International Standards on Auditing (ISA-ene). Våre oppgaver og plikter i henhold til disse standardene er beskrevet nedenfor under *Revisors oppgaver og plikter ved revisjonen av årsregnskapet*. Vi er uavhengige av selskapet i samsvar med kravene i relevante lover og forskrifter i Norge og International Code of Ethics for Professional Accountants (inkludert internasjonale uavhengighetsstandarder) utstedt av International Ethics Standards Board for Accountants (IESBA-reglene), og vi har overholdt våre øvrige etiske forpliktelser i samsvar med disse kravene. Innhentet revisjonsbevis er etter vår vurdering tilstrekkelig og hensiktsmessig som grunnlag for vår konklusjon.

Styrets og daglig leders ansvar for årsregnskapet

Styret og daglig leder (ledelsen) er ansvarlige for å utarbeide årsregnskapet og for at det gir et rettviseende bilde i samsvar med regnskapslovens regler og god regnskapsskikk i Norge. Ledelsen er også ansvarlig for slik internkontroll som den finner nødvendig for å kunne utarbeide et årsregnskap som ikke inneholder vesentlig feilinformasjon, verken som følge av misligheter eller utilsiktede feil.

Ved utarbeidelsen av årsregnskapet må ledelsen ta standpunkt til selskapets evne til fortsatt drift og opplyse om forhold av betydning for fortsatt drift. Forutsetningen om fortsatt drift skal legges til grunn for årsregnskapet så lenge det ikke er sannsynlig at virksomheten vil bli avvirket.

Revisors oppgaver og plikter ved revisjonen av årsregnskapet

Vårt mål er å oppnå betryggende sikkerhet for at årsregnskapet som helhet ikke inneholder vesentlig feilinformasjon, verken som følge av misligheter eller utilsiktede feil, og å avgi en revisjonsberetning som inneholder vår konklusjon. Betryggende sikkerhet er en høy grad av sikkerhet, men ingen garanti for at en revisjon utført i samsvar med ISA-ene, alltid vil avdekke vesentlig feilinformasjon. Feilinformasjon kan oppstå som følge av misligheter eller utilsiktede feil. Feilinformasjon er å anse som vesentlig dersom den enkeltvis eller samlet med rimelighet kan forventes å påvirke de økonomiske beslutningene som brukerne foretar på grunnlag av årsregnskapet. For videre beskrivelse av revisors oppgaver og plikter vises det til: <https://revisorforeningen.no/revisjonsberetninger>

Oslo, 30. juni 2025

PricewaterhouseCoopers AS

Chris H. Jakobsen
Statsautorisert revisor
(elektronisk signert)

PricewaterhouseCoopers AS, Dronning Eufemias gate 71, Postboks 748 Sentrum, NO-0106 Oslo
T: 02316, org. no.: 987 009 713 MVA, www.pwc.no
Statsautoriserte revisorer, medlemmer av Den norske Revisorforening og autorisert regnskapsførerselskap



 Securely signed with Brevio

Revisjonsberetning Mobile Elverum

Signers:

Name	Method	Date
Jakobsen, Chris Håvard	BANKID	2025-06-30 09:04

This document package contains:

- Closing page (this page)
- The original document(s)
- The electronic signatures. These are not visible in the document, but are electronically integrated.



This file is sealed with a digital signature.
The seal is a guarantee for the authenticity
of the document.