



ÅRSREGNSKAPET FOR REGNSKAPSÅRET 2020 - GENERELL INFORMASJON

Enheten

Organisasjonsnummer: 921 975 244
Organisasjonsform: Aksjeselskap
Foretaksnavn: TMN NEWCO AS
Forretningsadresse: Beisfjordveien 43
8514 NARVIK

Regnskapsår

Årsregnskapets periode: 01.01.2020 - 31.12.2020

Konsern

Morselskap i konsern: Nei

Regnskapsregler

Regler for små foretak benyttet: Ja
Benyttet ved utarbeidelsen av årsregnskapet til selskapet: Regnskapslovens alminnelige regler

Årsregnskapet fastsatt av kompetent organ

Bekreftet av representant for selskapet: Arnt Hansen
Dato for fastsettelse av årsregnskapet: 18.08.2021

Grunnlag for avgivelse

År 2020: Årsregnskapet er elektronisk innlevert
År 2019: Tall er hentet fra elektronisk innlevert årsregnskap fra 2020

Det er ikke krav til at årsregnskapet m.v. som sendes til Regnskapsregisteret er undertegnet. Kontrollen på at dette er utført ligger hos revisor/enhetens øverste organ. Sikkerheten ivaretas ved at innsender har rolle/rettighet for innsending av årsregnskapet via Altinn, og ved at det bekreftes at årsregnskapet er fastsatt av kompetent organ.

Brønnøysundregistrene, 24.09.2021



Resultatregnskap

| Beløp i: NOK | Note | 2020 | 2019 |
|---|------|----------------|----------|
| RESULTATREGNSKAP | | | |
| Kostnader | | | |
| Lønnskostnad | 3 | | |
| Avskrivning av driftsmidler og immaterielle eiendeler | 6 | | |
| Annen driftskostnad | | 16 388 | |
| Sum kostnader | | 16 388 | |
| Driftsresultat | | -16 388 | |
| Netto finans | | | |
| Ordinært resultat før skattekostnad | | -16 388 | 0 |
| Skattekostnad på ordinært resultat | 4 | | |
| Ordinært resultat etter skattekostnad | | -16 388 | 0 |
| Årsresultat | 2 | -16 388 | 0 |
| Årsresultat etter minoritetsinteresser | | -16 388 | |
| Totalresultat | | -16 388 | |
| Overføringer og disponeringer | | | |
| Udekket tap | | -16 388 | |
| Sum overføringer og disponeringer | | -16 388 | |



Balanse

| Beløp i: NOK | Note | 2020 | 2019 |
|---------------------------------------|------|------------------|------------------|
| BALANSE - EIENDELER | | | |
| Anleggsmidler | | | |
| Immaterielle eiendeler | | | |
| Utsatt skattefordel | 4 | | |
| Varige driftsmidler | | | |
| Tomter, bygninger o.a. fast eiendom | | 2 892 307 | 2 892 307 |
| Maskiner og anlegg | 6 | | |
| Skip og flytende installasjoner | 6 | | |
| Driftsløsøre, inventar o.a. utstyr | 6 | | |
| Sum varige driftsmidler | 6 | 2 892 307 | 2 892 307 |
| Finansielle anleggsmidler | | | |
| Lån til foretak i samme konsern | 5 | | |
| Sum anleggsmidler | | 2 892 307 | 2 892 307 |
| Omløpsmidler | | | |
| Varer | | | |
| Fordringer | | | |
| Kundefordringer | 5 | | |
| Andre kortsiktige fordringer | 5 | | |
| Konsernfordringer | 5 | | 17 249 |
| Sum fordringer | | | 17 249 |
| Sum omløpsmidler | | 0 | 17 249 |
| SUM EIENDELER | | 2 892 307 | 2 909 556 |
| BALANSE - EGENKAPITAL OG GJELD | | | |
| Egenkapital | | | |
| Innskutt egenkapital | | | |
| Aksjekapital | 1 | 30 000 | 30 000 |



Balanse

| Beløp i: NOK | Note | 2020 | 2019 |
|---------------------------------|-------------|------------------|------------------|
| Beholdning av egne aksjer | 1 | | |
| Overkurs | | 2 056 567 | 2 056 567 |
| Sum innskutt egenkapital | | 2 086 567 | 2 086 567 |
| Opptjent egenkapital | | | |
| Udekket tap | | 16 388 | |
| Sum opptjent egenkapital | | -16 388 | |
| Sum egenkapital | 2 | 2 070 180 | 2 086 567 |
| Gjeld | | | |
| Langsiktig gjeld | | | |
| Utsatt skatt | 4 | | |
| Annen langsiktig gjeld | | | |
| Gjeld til kredittinstitusjoner | 5 | | |
| Langsiktig konserngjeld | 5 | | |
| Sum langsiktig gjeld | | 0 | 0 |
| Kortsiktig gjeld | | | |
| Leverandørgjeld | 5 | | |
| Betalbar skatt | 4 | | |
| Kortsiktig konserngjeld | 5 | 805 740 | 32 775 |
| Annen kortsiktig gjeld | | 16 388 | 790 214 |
| Sum kortsiktig gjeld | | 822 128 | 822 989 |
| Sum gjeld | | 822 128 | 822 989 |
| SUM EGENKAPITAL OG GJELD | | 2 892 307 | 2 909 556 |



Brønnøysundregistrene

ÅRSREGNSKAP FOR REGNSKAPSÅRET 2020 - GENERELL INFORMASJON

Journalnummer: 2021 786361

Enheten

Organisasjonsnummer: 921 975 244
Organisasjonsform: Aksjeselskap
Foretaksnavn: TMN NEWCO AS
Forretningsadresse: Beisfjordveien 43
8514 NARVIK

Regnskapsår

Årsregnskapets periode: 01.01.2020 - 31.12.2020

Konsern

Morselskap i konsern: Nei

Regnskapsregler

Regler for små foretak benyttet: Ja
Benyttet ved utarbeidelsen av
årsregnskapet til selskapet: Regnskapslovens alminnelige regler

Årsregnskapet fastsatt av kompetent organ

Bekreftet av representant for selskapet: Arnt Hansen
Dato for fastsettelse av årsregnskapet: 18.08.2021

Revisjon

Selskapet har besluttet at årsregnskapet
ikke skal revideres: Ja
Årsregnskapet er utarbeidet av ekstern
autorisert regnskapsfører: Ja

Grunnlag for avgivelse

År 2020: Årsregnskap er elektronisk innlevert.
År 2019: Tall er hentet fra elektronisk innlevert årsregnskap fra 2020.

Det er ikke krav til at årsregnskapet m.v. som sendes til Regnskapsregisteret er undertegnet. Kontrollen på at dette er utført ligger hos revisor/enhetens øverste organ. Sikkerheten ivaretas ved at innsender har rolle/rettighet for innsending av årsregnskapet via Altinn, og ved at det bekreftes at årsregnskapet er fastsatt av kompetent organ.

Brønnøysundregistrene, 23.09.2021



Organisasjonsnr: 921 975 244
TMN NEWCO AS

RESULTATREGNSKAP

| Beløp i: NOK | Note | 2020 | 2019 |
|---|------|----------------|----------|
| RESULTATREGNSKAP | | | |
| Kostnader | | | |
| Lønnskostnad | 3 | | |
| Avskrivning av driftsmidler og immaterielle eiendeler | 6 | | |
| Annen driftskostnad | | 16 388 | |
| Sum kostnader | | 16 388 | |
| Driftsresultat | | -16 388 | |
| Netto finans | | | |
| Ordinært resultat før skattekostnad | | -16 388 | 0 |
| Skattekostnad på ordinært resultat | 4 | | |
| Ordinært resultat etter skattekostnad | | -16 388 | 0 |
| Årsresultat | 2 | -16 388 | 0 |
| Årsresultat etter minoritetsinteresser | | -16 388 | |
| Totalresultat | | -16 388 | |
| Overføringer og disponeringer | | | |
| Udekket tap | | -16 388 | |
| Sum overføringer og disponeringer | | -16 388 | |



Organisasjonsnr: 921 975 244
TMN NEWCO AS

BALANSE

| Beløp i: NOK | Note | 2020 | 2019 |
|---|----------|------------------|------------------|
| BALANSE - EIENDELER | | | |
| Anleggsmidler | | | |
| Immaterielle eiendeler | | | |
| Utsatt skattefordel | 4 | | |
| Varige driftsmidler | | | |
| Tomter, bygninger o.a. fast eiendom | | 2 892 307 | 2 892 307 |
| Maskiner og anlegg | 6 | | |
| Skip og flytende installasjoner | 6 | | |
| Driftsløsøre, inventar o. a. utstyr | 6 | | |
| Sum varige driftsmidler | 6 | 2 892 307 | 2 892 307 |
| Finansielle anleggsmidler | | | |
| Lån til foretak i samme konsern | 5 | | |
| Sum anleggsmidler | | 2 892 307 | 2 892 307 |
| Omløpsmidler | | | |
| Varer | | | |
| Fordringer | | | |
| Kundefordringer | 5 | | |
| Andre kortsiktige fordringer | 5 | | |
| Konsernfordringer | 5 | | 17 249 |
| Sum fordringer | | | 17 249 |
| Sum omløpsmidler | | 0 | 17 249 |
| SUM EIENDELER | | 2 892 307 | 2 909 556 |
| BALANSE - EGENKAPITAL OG GJELD | | | |
| Egenkapital | | | |
| Innskutt egenkapital | | | |
| Aksjekapital | 1 | 30 000 | 30 000 |
| Beholdning av egne aksjer | 1 | | |
| Overkurs | | 2 056 567 | 2 056 567 |
| Sum innskutt egenkapital | | 2 086 567 | 2 086 567 |
| Opptjent egenkapital | | | |
| Udekket tap | | 16 388 | |
| Sum opptjent egenkapital | | -16 388 | |



| | | | |
|---------------------------------|---|------------------|------------------|
| Sum egenkapital | 2 | 2 070 180 | 2 086 567 |
| Gjeld | | | |
| Langsiktig gjeld | | | |
| Utsatt skatt | 4 | | |
| Annen langsiktig gjeld | | | |
| Gjeld til kredittinstitusjoner | 5 | | |
| Langsiktig konserngjeld | 5 | | |
| Sum langsiktig gjeld | | 0 | 0 |
| Kortsiktig gjeld | | | |
| Leverandørgjeld | 5 | | |
| Betalbar skatt | 4 | | |
| Kortsiktig konserngjeld | 5 | 805 740 | 32 775 |
| Annen kortsiktig gjeld | | 16 388 | 790 214 |
| Sum kortsiktig gjeld | | 822 128 | 822 989 |
| Sum gjeld | | 822 128 | 822 989 |
| SUM EGENKAPITAL OG GJELD | | 2 892 307 | 2 909 556 |



Organisasjonsnr: 921 975 244
TMN NEWCO AS

NOTEOPPLYSNINGER - SELSKAP - alle poster oppgitt i hele tall

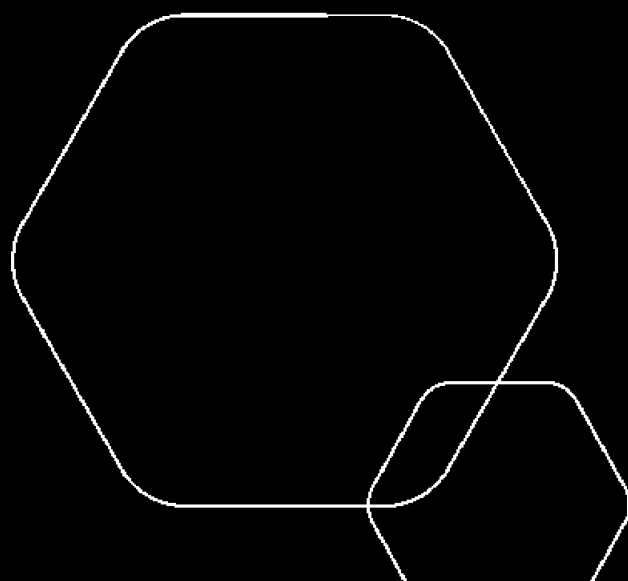
Note

Antall årsverk i regnskapsåret

Virksomheten har hatt følgende antall årsverk:
0.00



Årsregnskap 2020
Tmn Newco AS



Org.nr.: 921 975 244



| Resultatregnskap | | | |
|---|-------------|----------------|-------------|
| Tmn Newco AS | | | |
| Driftsinntekter og driftskostnader | Note | 2020 | 2019 |
| Annen driftskostnad | | 16 388 | 0 |
| Sum driftskostnader | | <u>16 388</u> | <u>0</u> |
| Driftsresultat | | <u>-16 388</u> | <u>0</u> |
| Ordinært resultat før skattekostnad | | -16 388 | 0 |
| Ordinært resultat | | <u>-16 388</u> | <u>0</u> |
| Årsresultat | 2 | <u>-16 388</u> | <u>0</u> |
| Overføringer | | | |
| Overført til udekket tap | | 16 388 | 0 |
| Sum overføringer | | <u>-16 388</u> | <u>0</u> |





| Balanse | | | |
|-------------------------------------|-------------|------------------|------------------|
| Tmn Newco AS | | | |
| Eiendeler | Note | 2020 | 2019 |
| Anleggsmidler | | | |
| Varige driftsmidler | | | |
| Tomter, bygninger o.a. fast eiendom | | <u>2 892 307</u> | <u>2 892 307</u> |
| Sum varige driftsmidler | 6 | <u>2 892 307</u> | <u>2 892 307</u> |
| Sum anleggsmidler | | <u>2 892 307</u> | <u>2 892 307</u> |
| Omløpsmidler | | | |
| Fordringer | | | |
| Konsernfordringer | 5 | <u>0</u> | <u>17 249</u> |
| Sum fordringer | | <u>0</u> | <u>17 249</u> |
| Sum omløpsmidler | | <u>0</u> | <u>17 249</u> |
| Sum eiendeler | | <u>2 892 307</u> | <u>2 909 556</u> |
| Tmn Newco AS | | Side 3 | |



| Balanse | | | |
|-----------------------------|-------------|------------------|------------------|
| Tmn Newco AS | | | |
| Egenkapital og gjeld | Note | 2020 | 2019 |
| Egenkapital | | | |
| Innskutt egenkapital | | | |
| Aksjekapital | 1 | 30 000 | 30 000 |
| Overkurs | | 2 056 567 | 2 056 567 |
| Sum innskutt egenkapital | | <u>2 086 567</u> | <u>2 086 567</u> |
| Opptjent egenkapital | | | |
| Udekket tap | | -16 388 | 0 |
| Sum opptjent egenkapital | | <u>-16 388</u> | <u>0</u> |
| Sum egenkapital | 2 | <u>2 070 180</u> | <u>2 086 567</u> |
| Gjeld | | | |
| Kortsiktig gjeld | | | |
| Konserngjeld | 5 | 805 740 | 32 775 |
| Annen kortsiktig gjeld | | 16 388 | 790 214 |
| Sum kortsiktig gjeld | | <u>822 128</u> | <u>822 989</u> |
| Sum gjeld | | <u>822 128</u> | <u>822 989</u> |
| Sum egenkapital og gjeld | | <u>2 892 307</u> | <u>2 909 556</u> |

18.08.2021
Styret i Tmn Newco AS

| | |
|---|--|
|  Egil Karlsen styreleder |  Arnt Hansen styremedlem |
|---|--|

Tmn Newco AS Side 4



Noter

Tmn Newco AS

Regnskapsprinsipper

Årsregnskapet er satt opp i samsvar med regnskapsloven og NRS 8 - God regnskapsskikk for små foretak.

Skatt

Skattekostnaden i resultatregnskapet omfatter både periodens betalbare skatt og endring i utsatt skatt. Utsatt skatt er beregnet med 22 % på grunnlag av de midlertidige forskjeller som eksisterer mellom regnskapsmessige og skattemessige verdier, samt ligningsmessig underskudd til fremføring ved utgangen av regnskapsåret. Skatteøkende og skattereduserende midlertidige forskjeller som reverserer eller kan reverseres i samme periode er utlignet og nettoført.

Klassifisering og vurdering av anleggsmidler

Anleggsmidler omfatter eiendeler bestemt til varig eie og bruk. Anleggsmidler er vurdert til anskaffelseskost. Varige driftsmidler balanseføres og avskrives over driftsmidlets økonomiske levetid. Avskrivningsperioden for fast eiendom dekomponert i en del som gjelder råbygget og en del som gjelder faste tekniske installasjoner. Varige driftsmidler nedskrives til gjenvinnbart beløp ved verdifall som forventes ikke å være forbigående. Nedskrivningen reverseres når grunnlaget for nedskrivningen ikke lenger er til stede.

Note 1 Aksjonærer

Aksjekapitalen i Tmn Newco AS pr. 31.12 består av:

| | Antall | Pålydende | Bokført |
|-----------------|---------------|-----------|---------------|
| Ordinære aksjer | 30 000 | 1,0 | 30 000 |
| Sum | 30 000 | | 30 000 |

Eierstruktur

De største aksjonærene i % pr. 31.12 var:

| | Ordinære | Eierandel | Stemmeandel |
|-------------------|----------|-----------|-------------|
| E.A.T. Eiendom AS | 30 000 | 100,0 | 100,0 |

Note 2 Egenkapital

| | Aksjekapital | Overkurs | Annen egenkapital | Sum egenkapital |
|----------------------|---------------|------------------|-------------------|------------------|
| Pr. 31.12.2019 | 30 000 | 2 056 567 | 0 | 2 086 567 |
| Årets resultat | | | -16 388 | -16 388 |
| Pr 31.12.2020 | 30 000 | 2 056 567 | -16 388 | 2 070 180 |



Noter

Tmn Newco AS

Note 3 Lønnskostnader

Tmn Newco AS har ikke hatt lønns- eller personalkostnader i 2020 og det foreligger heller ingen slike forpliktelser. Det ikke gitt ytelser eller godtgjørelser til ledende personer.

Note 4 Skatt

| Årets skattekostnad | 2020 | 2019 |
|--|----------------|-------------|
| Resultatført skatt på ordinært resultat: | | |
| Betalbar skatt | 0 | 0 |
| Endring i utsatt skattefordel | 0 | 0 |
| Skattekostnad ordinært resultat | 0 | 0 |
| Skattepliktig inntekt: | | |
| Ordinært resultat før skatt | -16 388 | 0 |
| Permanente forskjeller | 0 | 0 |
| Skattepliktig inntekt | -16 388 | 0 |
| Betalbar skatt i balansen: | | |
| Betalbar skatt på årets resultat | 0 | 0 |
| Sum betalbar skatt i balansen | 0 | 0 |

Skatteeffekten av midlertidige forskjeller og underskudd til fremføring som har gitt opphav til utsatt skatt og utsatte skattefordeler, spesifisert på typer av midlertidige forskjeller

| | 2020 | 2019 | Endring |
|---|-------------|-------------|----------------|
| Akkumulert fremførbart underskudd | -16 388 | 0 | 16 388 |
| Inngår ikke i beregningen av utsatt skatt | 16 388 | 0 | -16 388 |
| Utsatt skattefordel (22 %) | 0 | 0 | 0 |

I henhold til God regnskapsskikk for små foretak balanseføres ikke utsatt skattefordel.



Noter

Tmn Newco AS

Note 5 Mellomværende med selskap i samme konsern

| | 2020 | 2019 |
|--------------------------------------|----------------|---------------|
| Fordringer | | |
| Andre kortsiktige fordringer konsern | 0 | 17 249 |
| Sum | 0 | 17 249 |
| Gjeld | | |
| Annen kortsiktig gjeld konsern | 805 740 | 32 775 |
| Sum | 805 740 | 32 775 |

Mellomværende med morselskap er ikke renteberegnet i 2020.

Note 6 Anleggsmidler

| | Bygninger og tomter | Sum |
|-------------------------------|------------------------|-----------|
| Anskaffelseskost pr. 01.01.20 | 2 892 307 | 2 892 307 |
| = Anskaffelseskost 31.12.20 | 2 892 307 | 2 892 307 |
| = Bokført verdi 31.12.20 | 2 892 307 | 2 892 307 |