



ÅRSREGNSKAPET FOR REGNSKAPSÅRET 2025 - GENERELL INFORMASJON

Enheten

Organisasjonsnummer: 935 556 074
Organisasjonsform: Aksjeselskap
Foretaksnavn: FRAKTBØRSEN AS
Forretningsadresse: Strandgata 85
6060 HAREID

Regnskapsår

Årsregnskapets periode: 01.01.2025 - 31.12.2025

Konsern

Morselskap i konsern: Nei

Regnskapsregler

Regler for små foretak benyttet: Ja
Benyttet ved utarbeidelsen av årsregnskapet til selskapet: Regnskapslovens alminnelige regler

Årsregnskapet fastsatt av kompetent organ

Bekreftet av representant for selskapet: Sigurd Strand Teige
Dato for fastsettelse av årsregnskapet: 15.04.2026

Grunnlag for avgivelse

År 2025: Årsregnskapet er elektronisk innlevert
År 2024: Tall er hentet fra elektronisk innlevert årsregnskap fra 2025

Det er ikke krav til at årsregnskapet m.v. som sendes til Regnskapsregisteret er undertegnet. Kontrollen på at dette er utført ligger hos revisor/enhetens øverste organ. Sikkerheten ivaretas ved at innsender har rolle/rettighet for innsending av årsregnskapet via Altinn, og ved at det bekreftes at årsregnskapet er fastsatt av kompetent organ.

Brønnøysundregistrene, 19.04.2026



Resultatregnskap

Beløp i: NOK	Note	2025	2024
RESULTATREGNSKAP			
Kostnader			
Lønnskostnad	2		
Annen driftskostnad		120 178	
Sum kostnader		120 178	
Driftsresultat		-120 178	
Netto finans			
Resultat før skattekostnad		-120 178	
Skattekostnad på resultat	3	-27 869	
Årsresultat		-92 309	0
Årsresultat etter minoritetsinteresser		-92 309	
Totalresultat		-92 309	
Overføringer og disponeringer			
Udekket tap		-92 309	
Sum overføringer og disponeringer		-92 309	



Balanse

Beløp i: NOK	Note	2025	2024
BALANSE - EIENDELER			
Anleggsmidler			
Immaterielle eiendeler			
Utsatt skattefordel	3		
Finansielle anleggsmidler			
Lån til foretak i samme konsern	4		
Sum anleggsmidler			
Omløpsmidler			
Varer			
Fordringer			
Kundefordringer	4		
Andre kortsiktige fordringer	4		
Konsernfordringer		126 678	
Sum fordringer	4	126 678	
Bankinnskudd, kontanter og lignende			
Bankinnskudd, kontanter o.l.		93 001	
Sum bankinnskudd, kontanter og lignende		93 001	
Sum omløpsmidler		219 679	
SUM EIENDELER		219 679	0
BALANSE - EGENKAPITAL OG GJELD			
Egenkapital			
Innskutt egenkapital			
Aksjekapital	5	100 000	
Beholdning av egne aksjer	5		
Annen innskutt egenkapital		92 309	
Sum innskutt egenkapital		192 309	



Balanse

Beløp i: NOK	Note	2025	2024
Opptjent egenkapital			
Udekket tap		92 309	
Sum opptjent egenkapital		-92 309	
Sum egenkapital		100 000	
Gjeld			
Langsiktig gjeld			
Utsatt skatt	3		
Annen langsiktig gjeld			
Gjeld til kredittinstitusjoner	4		
Langsiktig konserngjeld	4		
Kortsiktig gjeld			
Leverandørgjeld	4	119 679	
Betalbar skatt	3		
Annen kortsiktig gjeld	4		
Sum kortsiktig gjeld	4	119 679	
Sum gjeld		119 679	
SUM EGENKAPITAL OG GJELD		219 679	0



Brønnøysundregistrene

ÅRSREGNSKAP FOR REGNSKAPSÅRET 2025 - GENERELL INFORMASJON

Journalnummer: 2026 382215

Virksomheten

Organisasjonsnummer: 935 556 074
Organisasjonsform: Aksjeselskap
Foretaksnavn: FRAKTBØRSEN AS
Forretningsadresse: Strandgata 85
6060 HAREID

Regnskapsår

Årsregnskapets periode: 01.01.2025 - 31.12.2025

Konsern

Morselskap i konsern: Nei

Regnskapsregler

Regler for små foretak benyttet: Ja
Benyttet ved utarbeidelsen av
årsregnskapet: Regnskapslovens alminnelige regler

Årsregnskapet fastsatt av kompetent organ

Bekreftet av: Sigurd Strand Teige
Dato for fastsettelse av årsregnskapet: 15.04.2026

Revisjon

Selskapet har besluttet at årsregnskapet
ikke skal revideres: Ja
Årsregnskapet er utarbeidet av ekstern
autorisert regnskapsfører: Ja

Grunnlag for avgivelse

År 2025: Årsregnskap er elektronisk innlevert.
År 2024: Tall er hentet fra elektronisk innlevert årsregnskap fra 2025.

Virksomheten sitt øverste organ er ansvarlig for at årsregnskapet er signert. Det er mulig å levere årsregnskap uten signatur fordi sikkerheten for rett rapportering er ivarettatt ved at innsenderen har rolle/rettighet for innsending i Altinn. Navnet på representanten, som bekrefter at årsregnskapet er godkjent, er i tillegg oppgitt.

Brønnøysundregistrene, 18.04.2026



Organisasjonsnr: 935 556 074
FRAKTBØRSEN AS

RESULTATREGNSKAP

Beløp i: NOK	Note	2025	2024
RESULTATREGNSKAP			
Kostnader			
Lønnskostnad	2		
Annen driftskostnad		120 178	
Sum kostnader		120 178	
Driftsresultat		-120 178	
Netto finans			
Resultat før skattekostnad		-120 178	
Skattekostnad på resultat	3	-27 869	
Årsresultat		-92 309	0
Årsresultat etter minoritetsinteresser		-92 309	
Totalresultat		-92 309	
Overføringer og disponeringer			
Udekket tap		-92 309	
Sum overføringer og disponeringer		-92 309	



Organisasjonsnr: 935 556 074
FRAKTBØRSEN AS

BALANSE

Beløp i: NOK **Note** **2025** **2024**

BALANSE - EIENDELER

Anleggsmidler

Immaterielle eiendeler

Utsatt skattefordel 3

Finansielle anleggsmidler

Lån til foretak i samme
konsern 4

Sum anleggsmidler

Omløpsmidler

Varer

Fordringer

Kundefordringer 4

Andre kortsiktige
fordringer 4

Konsernfordringer 126 678

Sum fordringer 4 126 678

Bankinnskudd, kontanter

og lignende

Bankinnskudd, kontanter o.
l. 93 001

**Sum bankinnskudd,
kontanter og lignende 93 001**

Sum omløpsmidler 219 679

SUM EIENDELER 219 679 0

BALANSE - EGENKAPITAL OG GJELD

Egenkapital

Innskutt egenkapital

Aksjekapital 5 100 000

Beholdning av egne aksjer 5

Annen innskutt egenkapital 92 309

Sum innskutt egenkapital 192 309

Opptjent egenkapital

Udekket tap 92 309

Sum opptjent egenkapital -92 309

Sum egenkapital 100 000



Gjeld			
Langsiktig gjeld			
Utsatt skatt	3		
Annen langsiktig gjeld			
Gjeld til			
kredittinstitusjoner	4		
Langsiktig konserngjeld	4		
Kortsiktig gjeld			
Leverandørgjeld	4	119 679	
Betalbar skatt	3		
Annen kortsiktig gjeld	4		
Sum kortsiktig gjeld	4	119 679	
Sum gjeld		119 679	
SUM EGENKAPITAL OG GJELD		219 679	0



Organisasjonsnr: 935 556 074
FRAKTBØRSEN AS

NOTEOPPLYSNINGER - SELSKAP

- alle poster oppgitt i hele tall

Note
2

Antall årsverk i regnskapsåret
0.00



Årsregnskap 2025 Fraktbørsen AS

Resultatregnskap
Balanse
Noter til regnskapet

Org.nr.: 935 556 074



RESULTATREGNSKAP

FRAKTBØRSEN AS

DRIFTSINNEKTER OG DRIFTSKOSTNADER	Note	2025
Annen driftskostnad		120 178
Sum driftskostnader		120 178
Driftsresultat		-120 178
FINANSINNEKTER OG FINANSKOSTNADER		
Resultat før skattekostnad		-120 178
Skattekostnad på resultat	3	-27 869
Årsresultat		-92 309
OVERFØRINGER		
Overført til udekket tap		92 309
Sum overføringer		-92 309



BALANSE

FRAKTBØRSEN AS

EIENDELER	Note	2025
OMLØPSMIDLER		
Konsernfordringer		126 678
Sum fordringer	4	126 678
Bankinnskudd, kontanter o.l.		93 001
Sum omløpsmidler		219 679
Sum eiendeler		219 679
EGENKAPITAL OG GJELD		
EGENKAPITAL		
INNSKUTT EGENKAPITAL		
Aksjekapital	5	100 000
Annen innskutt egenkapital		92 309
Sum innskutt egenkapital		192 309
OPPTJENT EGENKAPITAL		
Udekket tap		-92 309
Sum opptjent egenkapital		-92 309
Sum egenkapital		100 000
GJELD		
KORTSIKTIG GJELD		
Leverandørgjeld	4	119 679
Sum kortsiktig gjeld	4	119 679
Sum gjeld		119 679
Sum egenkapital og gjeld		219 679

Hareid, 15.04.2026
Styret i Fraktbørsen AS

Sigurd Strand Teige
styreleder/daglig leder



Fraktbørsen AS

935 556 074

Noter til årsregnskapet for 2025

Regnskapsprinsipper

Årsregnskapet er satt opp i samsvar med regnskapsloven og NRS 8 - God regnskapsskikk for små foretak.

Skatt

Skattekostnaden i resultatregnskapet omfatter både periodens betalbare skatt og endring i utsatt skatt. Utsatt skatt er beregnet med 22 % på grunnlag av de midlertidige forskjeller som eksisterer mellom regnskapsmessige og skattemessige verdier, samt ligningsmessig underskudd til fremføring ved utgangen av regnskapsåret. Skatteøkende og skattereduserende midlertidige forskjeller som reverserer eller kan reverseres i samme periode er utlignet og nettoført.

Klassifisering og vurdering av omløpsmidler

Omløpsmidler og kortsiktig gjeld omfatter normalt poster som forfaller til betaling innen ett år etter balansedagen, samt poster som knytter seg til varekretsløpet. Omløpsmidler vurderes til laveste verdi av anskaffelseskost og virkelig verdi.

Fordringer

Kundefordringer og andre fordringer oppføres til pålydende etter fradrag for avsetning til forventet tap. Avsetning til tap gjøres på grunnlag av en individuell vurdering av de enkelte fordringene.

Note 1 Virksomhetens art og lokalisering

Fraktbørsen AS har hovedkontor i Hareid kommune. Selskapets virksomhet omfatter dataprogrammeringstjenester.

Note 2 Lønnskostnader

Fraktbørsen AS har ikke hatt lønns- eller personalkostnader i 2025 og det foreligger heller ingen slike forpliktelser. Selskapet har ingen ansatte.



Fraktbørsen AS

935 556 074

Note 3 Skatt

Årets skattekostnad	2025	2024
Resultatført skatt på ordinært resultat:		
Betalbar skatt	0	0
Endring i utsatt skattefordel	-27 869	0
Skattekostnad ordinært resultat	-27 869	0
Skattepliktig inntekt:		
Resultat før skatt	-120 178	0
Permanente forskjeller	-6 500	0
Mottatt konsernbidrag	126 678	0
Skattepliktig inntekt	0	0
Betalbar skatt i balansen:		
Betalbar skatt på årets resultat	-27 869	0
Betalbar skatt på mottatt konsernbidrag	27 869	0
Sum betalbar skatt i balansen	0	0

Skatteeffekten av midlertidige forskjeller som har gitt opphav til utsatt skatt og utsatte skattefordeler, spesifisert på typer av midlertidige forskjeller

	2025	2024	Endring
Utsatt skatt (22 %)	0	0	0

Note 4 Mellomværende med selskap i samme konsern

	2025	2024
Fordringer		
Andre kortsiktige fordringer konsern	126 678	0
Sum	126 678	0
Gjeld		
Leverandørgjeld innen konsern	119 679	0
Sum	119 679	0



Fraktbørsen AS

935 556 074

Note 5 Aksjonærer

Aksjekapitalen i Fraktbørsen AS pr. 31.12 består av:

	Antall	Pålydende	Bokført
Ordinære aksjer	100 000	1,0	100 000
Sum	100 000		100 000

Eierstruktur

De største aksjonærene i % pr. 31.12 var:

	Ordinære	Eierandel	Stemmeandel
KASTON AS	100 000	100,0	100,0

Fraktbørsen AS er et heleid datterselskap av Kaston AS. Kaston AS kontrolleres av Kaston Holding AS som har forretningskontor i Hareid kommune. Konsernregnskap utarbeides i Kaston Holding AS

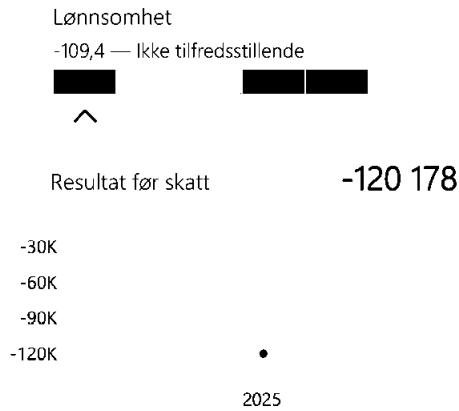


NØKKELTALL

FRAKTBØRSEN AS – Årsoppgjør 2025



INNTJENING OG LØNNSOMHET

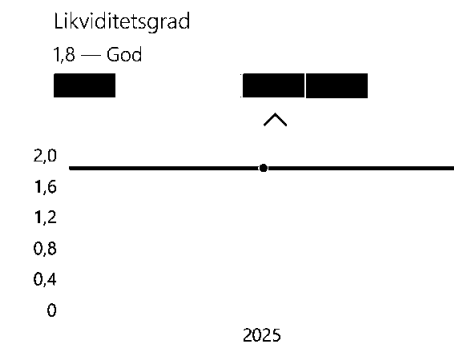


Inntekter		Kostnader	
Salgsinntekt	0	Lønnskostnad	0
Annen driftsinntekt	0	Varekostnad	0
Finansinntekt	0	Annen driftskostnad	120 178
		Finanskostnad	0

NØKKELTALL	2021	2022	2023	2024	2025
Totalrentabilitet	-	0,0%	0,0%	0,0%	-109,4%
Resultat av driften	0,0%	0,0%	0,0%	0,0%	0,0%
EK rentabilitet før skatt	-	0,0%	0,0%	0,0%	-240,4%



LIKVIDITET

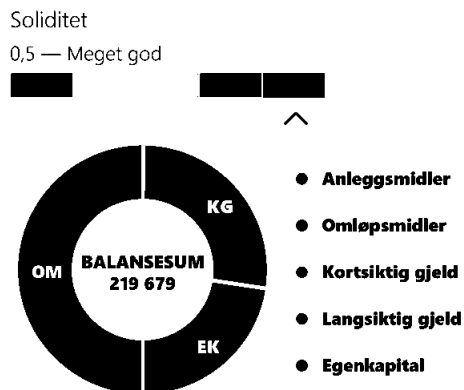


Eiendeler		Gjeld	
Bankinnskudd ol.	93 001	Kortsiktig gjeld	119 679
Kortsiktige fordringer	126 678		

NØKKELTALL	2021	2022	2023	2024	2025
Likviditetsgrad	0,00	0,00	0,00	0,00	1,84



EIENDELER OG FINANSIERING



Eiendeler		Gjeld	
Omløpsmidler	219 679	Kortsiktig gjeld	119 679
Anleggsmidler	0	Langsiktig gjeld	0
		Egenkapital	100 000

NØKKELTALL	2021	2022	2023	2024	2025
Egenkapitalandel	0,00	0,00	0,00	0,00	0,46
Gjeldsgrad	0,00	0,00	0,00	0,00	1,20

