



ÅRSREGNSKAPET FOR REGNSKAPSÅRET 2022 - GENERELL INFORMASJON

Enheten

Organisasjonsnummer:	925 993 786
Organisasjonsform:	Aksjeselskap
Foretaksnavn:	GMM HOLDING AS
Forretningsadresse:	Solheimveien 28 1461 LØRENSKOG

Regnskapsår

Årsregnskapets periode:	01.01.2022 - 31.12.2022
-------------------------	-------------------------

Konsern

Mørselskap i konsern:	Ja
Konsernregnskap lagt ved:	Ja

Regnskapsregler

Regler for små foretak benyttet:	Nei
Benyttet ved utarbeidelsen av årsregnskapet til selskapet:	Regnskapslovens alminnelige regler
Benyttet ved utarbeidelsen av årsregnskapet til konsernet:	Regnskapslovens alminnelige regler

Årsregnskapet fastsatt av kompetent organ

Bekreftet av representant for selskapet:	Knut Arild Magnussen
Dato for fastsettelse av årsregnskapet:	25.07.2023

Grunnlag for avgivelse

År 2022: Årsregnskapet er elektronisk innlevert
År 2021: Tall er hentet fra elektronisk innlevert årsregnskap fra 2022

Det er ikke krav til at årsregnskapet m.v. som sendes til Regnskapsregisteret er undertegnet. Kontrollen på at dette er utført ligger hos revisor/enhetens øverste organ. Sikkerheten ivaretas ved at innsender har rolle/rettighet for innsending av årsregnskapet via Altinn, og ved at det bekreftes at årsregnskapet er fastsatt av kompetent organ.

Brønnøysundregistrene, 16.08.2024



Resultatregnskap

Beløp i: NOK	Note	2022	2021
RESULTATREGNSKAP			
Kostnader			
Annen driftskostnad	2	203 499	44 720
Sum kostnader		203 499	44 720
Driftsresultat		-203 499	-44 720
Finansinntekter og finanskostnader			
Inntekt på investering i datterselskap og tilknyttet selskap		112 685	1 378 590
Annen renteinntekt		161 750	27 356
Sum finansinntekter		274 435	1 405 946
Annen rentekostnad		69 414	45 930
Annen finanskostnad		1 522	
Sum finanskostnader		70 936	45 930
Netto finans		203 499	1 360 016
Ordinært resultat før skattekostnad		0	1 315 296
Skattekostnad på ordinært resultat			289 365
Ordinært resultat etter skattekostnad		0	1 025 931
Årsresultat		0	1 025 931
Overføringer og disponeringer			
Tilleggsutbytte		2 000 000	
Overføringer til/fra annen egenkapital		-2 000 000	1 025 930
Sum overføringer og disponeringer			1 025 930



Balanse

Beløp i: NOK	Note	2022	2021
BALANSE - EIENDELER			
Anleggsmidler			
Immaterielle eiendeler			
Finansielle anleggsmidler			
Investering i datterselskap	6	8 094 559	8 094 559
Lån til foretak i samme konsern		446 444	446 444
Sum finansielle anleggsmidler		8 541 003	8 541 003
Sum anleggsmidler		8 541 003	8 541 003
Omløpsmidler			
Varer			
Fordringer			
Konsernfordringer		6 995 826	1 378 590
Sum fordringer		6 995 826	1 378 590
Bankinnskudd, kontanter og lignende			
Bankinnskudd, kontanter og lignende	5	248 076	443 211
Sum bankinnskudd, kontanter og lignende		248 076	443 211
Sum omløpsmidler		7 243 902	1 821 801
SUM EIENDELER		15 784 905	10 362 804
BALANSE - EGENKAPITAL OG GJELD			
Egenkapital			
Innskutt egenkapital			
Selskapskapital		300 000	300 000
Overkurs		2 700	2 700
Sum innskutt egenkapital		302 700	302 700
Opptjent egenkapital			



Balanse

Beløp i: NOK	Note	2022	2021
Annen egenkapital		5 741 858	7 741 859
Sum opptjent egenkapital		5 741 858	7 741 859
Sum egenkapital	8	6 044 558	8 044 559
Gjeld			
Langsiktig gjeld			
Annen langsiktig gjeld			
Gjeld til kredittinstitusjoner	5	333 336	500 000
Sum annen langsiktig gjeld		333 336	500 000
Sum langsiktig gjeld		333 336	500 000
Kortsiktig gjeld			
Gjeld til kredittinstitusjoner	5	2 207 196	
Leverandørgjeld		59 752	15 446
Kortsiktig konserngjeld		7 106 902	1 315 295
Annen kortsiktig gjeld		33 160	487 504
Sum kortsiktig gjeld		9 407 010	1 818 245
Sum gjeld		9 740 346	2 318 245
SUM EGENKAPITAL OG GJELD		15 784 904	10 362 804



Konsernets resultatregnskap

Beløp i: NOK	Note	2022	2021
RESULTATREGNSKAP			
Inntekter			
Salgsinntekt	1	243 676 773	163 916 470
Annen driftsinntekt			23 030
Sum inntekter		243 676 773	163 939 500
Kostnader			
Varekostnad		182 796 068	123 904 020
Lønnskostnad	2	36 354 903	29 910 893
Avskrivning på varige driftsmidler og immaterielle eiendeler	3	1 291 944	1 538 959
Annen driftskostnad	2	17 583 877	12 788 534
Sum kostnader		238 026 792	168 142 406
Driftsresultat		5 649 981	-4 202 906
Finansinntekter og finanskostnader			
Annen renteinntekt		302 685	68 102
Annen finansinntekt		5 812	8 606
Sum finansinntekter		308 497	76 708
Annen rentekostnad		341 735	120 767
Annen finanskostnad		6 642	101 088
Sum finanskostnader		348 377	221 855
Netto finans		-39 880	-145 147
Ordinært resultat før skattekostnad		5 610 101	-4 348 053
Skattekostnad på ordinært resultat	4	1 393 255	
Ordinært resultat etter skattekostnad		4 216 846	-4 348 053
Årsresultat		4 216 846	-4 348 053
Overføringer og disponeringer			
Tilleggsutbytte		2 000 000	
Overføringer til/fra annen egenkapital		2 216 846	
Sum overføringer og disponeringer		4 216 846	



Konsernets resultatregnskap

Beløp i: NOK	Note	2022	2021
---------------------	-------------	-------------	-------------



Konsernets balanse

Beløp i: NOK	Note	2022	2021
BALANSE - EIENDELER			
Anleggsmidler			
Immaterielle eiendeler			
Utsatt skattefordel	4	475 222	1 723 752
Goodwill	3	1 164 567	1 532 325
Sum immaterielle eiendeler		1 639 789	3 256 077
Varige driftsmidler			
Tomter, bygninger og annen fast eiendom	3,5	2 168 037	2 867 538
Driftsløsøre, inventar, verktøy, kontormaskiner og lignende	3,5	1 522 534	2 292 476
Sum varige driftsmidler		3 690 571	5 160 014
Sum anleggsmidler		5 330 360	8 416 091
Omløpsmidler			
Varer			
Varer	7	5 393 338	2 925 309
Sum varer		5 393 338	2 925 309
Fordringer			
Kundefordringer		27 858 646	20 178 279
Andre fordringer		5 795 566	1 412 310
Sum fordringer		33 654 212	21 590 589
Bankinnskudd, kontanter og lignende			
Bankinnskudd, kontanter og lignende	5	2 616 665	2 920 038
Sum bankinnskudd, kontanter og lignende		2 616 665	2 920 038
Sum omløpsmidler		41 664 215	27 435 936
SUM EIENDELER		46 994 575	35 852 027

BALANSE - EGENKAPITAL OG GJELD

Egenkapital



Konsernets balanse

Beløp i: NOK	Note	2022	2021
Innskutt egenkapital			
Selskapskapital		300 000	300 000
Overkurs		2 700	2 700
Sum innskutt egenkapital		302 700	302 700
Opptjent egenkapital			
Annen egenkapital		6 086 953	3 870 107
Sum opptjent egenkapital		6 086 953	3 870 107
Sum egenkapital	8	6 389 653	4 172 807
Gjeld			
Langsiktig gjeld			
Annen langsiktig gjeld			
Gjeld til kredittinstitusjoner	5	415 521	632 466
Sum annen langsiktig gjeld		415 521	632 466
Sum langsiktig gjeld		415 521	632 466
Kortsiktig gjeld			
Gjeld til kredittinstitusjoner	5	2 219 815	
Leverandørgjeld		22 636 819	18 330 462
Betalbar skatt	4	144 726	257 612
Skyldige offentlige avgifter		4 140 937	3 322 456
Annen kortsiktig gjeld		11 047 102	9 136 222
Sum kortsiktig gjeld		40 189 399	31 046 752
Sum gjeld		40 604 920	31 679 218
SUM EGENKAPITAL OG GJELD		46 994 573	35 852 025



Brønnøysundregistrene

ÅRSREGNSKAP FOR REGNSKAPSÅRET 2022 - GENERELL INFORMASJON

Journalnummer: 2023 661941

Enheten

Organisasjonsnummer: 925 993 786
Organisasjonsform: Aksjeselskap
Foretaksnavn: GMM HOLDING AS
Forretningsadresse: Solheimveien 28
1461 LØRENSKOG

Regnskapsår

Årsregnskapets periode: 01.01.2022 - 31.12.2022

Konsern

Morselskap i konsern: Ja
Konsernregnskap lagt ved: Ja

Regnskapsregler

Regler for små foretak benyttet: Nei
Benyttet ved utarbeidelsen av
årsregnskapet til selskapet: Regnskapslovens alminnelige regler
Benyttet ved utarbeidelsen av
årsregnskapet til konsernet: Regnskapslovens alminnelige regler

Årsregnskapet fastsatt av kompetent organ

Bekreftet av representant for selskapet: Knut Arild Magnussen
Dato for fastsettelse av årsregnskapet: 25.07.2023

Revisjon

Årsregnskapet er utarbeidet av ekstern
autorisert regnskapsfører: Ja
Ekstern autorisert regnskapsfører har i
løpet av regnskapsåret bistått ved den
løpende regnskapsføringen eller utført
andre tjenester for selskapet enn å
utarbeide årsregnskapet: Ja

Grunnlag for avgivelse

År 2022: Årsregnskap er elektronisk innlevert.
År 2021: Tall er hentet fra elektronisk innlevert årsregnskap fra 2022.

Det er ikke krav til at årsregnskapet m.v. som sendes til Regnskapsregisteret er undertegnet. Kontrollen på at dette er utført ligger hos revisor/enhetens øverste organ. Sikkerheten ivaretas ved at innsender har rolle/rettighet for innsending av årsregnskapet via Altinn, og ved at det bekreftes at årsregnskapet er fastsatt av kompetent organ.

Brønnøysundregistrene, 10.08.2023

Brønnøysundregistrene
Postadresse: Postboks 900, 8910 Brønnøysund
Telefon: 75 00 75 00
E-post: firmapost@brreg.no Internett: www.brreg.no
Organisasjonsnummer: 974 760 673



Organisasjonsnr: 925 993 786
GMM HOLDING AS

RESULTATREGNSKAP

Beløp i: NOK	Note	2022	2021
RESULTATREGNSKAP			
Kostnader			
Annen driftskostnad	2	203 499	44 720
Sum kostnader		203 499	44 720
Driftsresultat		-203 499	-44 720
Finansinntekter og finanskostnader			
Inntekt på investering i datterselskap og tilknyttet selskap		112 685	1 378 590
Annen renteinntekt		161 750	27 356
Sum finansinntekter		274 435	1 405 946
Annen rentekostnad		69 414	45 930
Annen finanskostnad		1 522	
Sum finanskostnader		70 936	45 930
Netto finans		203 499	1 360 016
Ordinært resultat før skattekostnad		0	1 315 296
Skattekostnad på ordinært resultat			289 365
Ordinært resultat etter skattekostnad		0	1 025 931
Årsresultat		0	1 025 931
Overføringer og disponeringer			
Tilleggsutbytte		2 000 000	
Overføringer til/fra annen egenkapital		-2 000 000	1 025 930
Sum overføringer og disponeringer			1 025 930



Annen langsiktig gjeld			
Gjeld til			
kredittinstitusjoner	5	333 336	500 000
Sum annen langsiktig gjeld		333 336	500 000
Sum langsiktig gjeld		333 336	500 000
Kortsiktig gjeld			
Gjeld til			
kredittinstitusjoner	5	2 207 196	
Leverandørgjeld		59 752	15 446
Kortsiktig konserngjeld		7 106 902	1 315 295
Annen kortsiktig gjeld		33 160	487 504
Sum kortsiktig gjeld		9 407 010	1 818 245
Sum gjeld		9 740 346	2 318 245
SUM EGENKAPITAL OG GJELD		15 784 904	10 362 804



Organisasjonsnr: 925 993 786
GMM HOLDING AS

KONSERNRESULTATREGNSKAP

Beløp i: NOK	Note	2022	2021
RESULTATREGNSKAP			
Inntekter			
Salgsinntekt	1	243 676 773	163 916 470
Annen driftsinntekt			23 030
Sum inntekter		243 676 773	163 939 500
Kostnader			
Varekostnad		182 796 068	123 904 020
Lønnskostnad	2	36 354 903	29 910 893
Avskrivning på varige driftsmidler og immaterielle eiendeler	3	1 291 944	1 538 959
Annen driftskostnad	2	17 583 877	12 788 534
Sum kostnader		238 026 792	168 142 406
Driftsresultat		5 649 981	-4 202 906
Finansinntekter og finanskostnader			
Annen renteinntekt		302 685	68 102
Annen finansinntekt		5 812	8 606
Sum finansinntekter		308 497	76 708
Annen rentekostnad		341 735	120 767
Annen finanskostnad		6 642	101 088
Sum finanskostnader		348 377	221 855
Netto finans		-39 880	-145 147
Ordinært resultat før skattekostnad			
Skattekostnad på ordinært resultat	4	1 393 255	-4 348 053
Ordinært resultat etter skattekostnad		4 216 846	-4 348 053
Årsresultat		4 216 846	-4 348 053
Overføringer og disponeringer			
Tilleggsutbytte		2 000 000	
Overføringer til/fra annen egenkapital		2 216 846	
Sum overføringer og disponeringer		4 216 846	



Organisasjonsnr: 925 993 786
GMM HOLDING AS

KONSERNBALANSE

Beløp i: NOK	Note	2022	2021
BALANSE - EIENDELER			
Anleggsmidler			
Immaterielle eiendeler			
Utsatt skattefordel	4	475 222	1 723 752
Goodwill	3	1 164 567	1 532 325
Sum immaterielle eiendeler		1 639 789	3 256 077
Varige driftsmidler			
Tomter, bygninger og annen fast eiendom	3,5	2 168 037	2 867 538
Driftsløsøre, inventar, verktøy, kontormaskiner og lignende	3,5	1 522 534	2 292 476
Sum varige driftsmidler		3 690 571	5 160 014
Sum anleggsmidler		5 330 360	8 416 091
Omløpsmidler			
Varer			
Varer	7	5 393 338	2 925 309
Sum varer		5 393 338	2 925 309
Fordringer			
Kundefordringer		27 858 646	20 178 279
Andre fordringer		5 795 566	1 412 310
Sum fordringer		33 654 212	21 590 589
Bankinnskudd, kontanter og lignende			
Bankinnskudd, kontanter og lignende	5	2 616 665	2 920 038
Sum bankinnskudd, kontanter og lignende		2 616 665	2 920 038
Sum omløpsmidler		41 664 215	27 435 936
SUM EIENDELER		46 994 575	35 852 027
BALANSE - EGENKAPITAL OG GJELD			
Egenkapital			
Innskutt egenkapital			
Selskapskapital		300 000	300 000
Overkurs		2 700	2 700
Sum innskutt egenkapital		302 700	302 700
Opptjent egenkapital			



Annen egenkapital		6 086 953	3 870 107
Sum opptjent egenkapital		6 086 953	3 870 107
Sum egenkapital	8	6 389 653	4 172 807
Gjeld			
Langsiktig gjeld			
Annen langsiktig gjeld			
Gjeld til			
kredittinstitusjoner	5	415 521	632 466
Sum annen langsiktig gjeld		415 521	632 466
Sum langsiktig gjeld		415 521	632 466
Kortsiktig gjeld			
Gjeld til			
kredittinstitusjoner	5	2 219 815	
Leverandørgjeld		22 636 819	18 330 462
Betalbar skatt	4	144 726	257 612
Skyldige offentlige avgifter		4 140 937	3 322 456
Annen kortsiktig gjeld		11 047 102	9 136 222
Sum kortsiktig gjeld		40 189 399	31 046 752
Sum gjeld		40 604 920	31 679 218
SUM EGENKAPITAL OG GJELD		46 994 573	35 852 025



Organisasjonsnr: 925 993 786
GMM HOLDING AS

NOTEOPPLYSNINGER - SELSKAP - alle poster oppgitt i hele tall

Note

Antall årsverk i regnskapsåret
0.00

Sum Beløp

Balanseført verdi 31.12. Varige driftsmidler Immaterielle eiend.

Konsernregnskap

Morselskapet sitt navn

Forretningskontor for morselskapet

Begrunnelse for at datterselskap er utelatt fra konsolideringen

Samlet beløp - tilknyttet selskap Årets Fjorårets

Samlet beløp - foretak i samme konsern Årets Fjorårets

Samlet beløp - foretak i samme konsern Årets Fjorårets

Samlet beløp - felles kontrollert virksomhet Årets Fjorårets

Pantstillelse Beløp

Beholdning av egne aksjer Antall Pålydende Andel av aksjek.



Organisasjonsnr: 925 993 786
GMM HOLDING AS

NOTEOPPLYSNINGER - KONSERN

- alle poster oppgitt i hele tall



GMM Holding AS

Årsregnskap

1.1.2022-31.12.2022



BankID Signing
Knut Arild Magnussen
2023-07-10

BankID Signing
Hans Geir Guthus
2023-07-10

BankID Signing
Jan Erik Magnussen
2023-07-10

GMM Holding AS

Morselskap		RESULTATREGNSKAP		Note	Konsern	
2 022	2021				2 022	2021
DRIFTSINNEKTER OG DRIFTSKOSTNADER						
Driftsinntekter						
0	0	Salgsinntekt		1	243 676 773	163 916 470
0	0	Annen driftsinntekt			0	23 030
0	0	Sum driftsinntekter			243 676 773	163 939 500
Driftskostnader						
0	0	Varekostnad			182 796 068	123 904 020
0	0	Lønnskostnad		2	36 354 903	29 910 893
0	0	Avskrivning på varige driftsmidler		3	924 186	1 232 494
0	0	Avskrivning på immaterielle eiendeler		3	367 758	306 465
203 499	44 720	Annen driftskostnad		2	17 583 877	12 788 534
203 499	44 720	Sum driftskostnader			238 026 792	168 142 406
-203 499	-44 720	DRIFTSRESULTAT			5 649 981	-4 202 906
FINANSINNEKTER OG FINANSKOSTNADER						
Finansinntekter						
112 685	1 378 590	Inntekt på investering i datterselskap			0	0
161 750	27 356	Annen renteinntekt			302 685	68 102
0	0	Annen finansinntekt			5 812	8 606
274 435	1 405 946	Sum finansinntekter			308 497	76 708
Finanskostnader						
69 414	45 930	Annen rentekostnad			341 735	120 767
1 522	0	Annen finanskostnad			6 642	101 088
70 936	45 930	Sum finanskostnader			348 377	221 855
203 499	1 360 016	NETTO FINANSPOSTER			-39 880	-145 147
0	1 315 296	ORDINÆRT RES. FØR SKATTEKOSTNAD			5 610 101	-4 348 053
0	289 365	Skattekostnad på ordinært resultat		4	1 393 255	
0	1 025 930	ÅRSRESULTAT			4 216 846	
Tilleggsutbytte						
2 000 000	0	Tilleggsutbytte			2 000 000	
-2 000 000	1 025 930	Annen egenkapital			2 216 846	
0	1 025 930	Sum			4 216 846	



GMM Holding AS

Morselskap		BALANSE 31.12.		Konsern		
2022	2021			Note	2022	2021
		EGENKAPITAL OG GJELD				
		EGENKAPITAL				
		Innskutt egenkapital				
		Selskapskapital			300 000	300 000
300 000	300 000	Overkurs			2 700	2 700
2 700	2 700	Sum innskutt egenkapital			302 700	302 700
302 700	302 700	Opptjent egenkapital				
		Annen egenkapital			6 086 953	3 870 107
5 741 858	7 741 859	Sum opptjent egenkapital			6 086 953	3 870 107
5 741 858	7 741 859	SUM EGENKAPITAL		8	6 389 653	4 172 807
6 044 558	8 044 559	GJELD				
		LANGSIKTIG GJELD				
		Annen langsiktig gjeld				
		Gjeld til kredittinstitusjoner		5	415 521	632 466
333 336	500 000	Sum annen langsiktig gjeld			415 521	632 466
333 336	500 000	SUM LANGSIKTIG GJELD			415 521	632 466
333 336	500 000	KORTSIKTIG GJELD				
		Gjeld til kredittinstitusjoner		5	2 219 815	0
2 207 196	0	Leverandørgjeld			22 636 819	18 330 462
59 752	15 446	Betalbar skatt		4	144 726	257 612
0	0	Kortsiktig konserngjeld			0	0
7 106 902	1 315 295	Skyldig offentlige avgifter			4 140 937	3 322 456
0	0	Annen kortsiktig gjeld			11 047 101	9 136 222
33 160	487 504	SUM KORTSIKTIG GJELD			40 189 398	31 046 752
9 407 010	1 818 245	SUM GJELD			40 604 919	31 679 218
9 740 346	2 318 245	SUM EGENKAPITAL OG GJELD			46 994 573	35 852 026
15 784 904	10 362 804					

Lørenskog, 10, juli 2023

Jan Erik Magnussen
Styremedlem

Knut Arild Magnussen
Styrets leder/Daglig leder

Hans Geir Guthus
Styremedlem



GMM Holding AS Kontantstrømoppstilling

Morselskap 2022*	Konsern 2022*
0 Årsresultat før skattekostnad	5 610 101
0 Ordinære avskrivninger	1 291 944
0 Betalt skatt i perioden	-257 612
0 Endring i kundefordringer	-7 680 367
-5 617 236 Endring i andre fordringer	-4 383 256
0 Endringer i varelager	-2 468 029
44 306 Endringer i leverandørgjeld	4 306 357
5 337 263 Endring i annen kortsiktig gjeld	2 729 360
-235 667 Netto kontantstrømmer fra operasjonelle aktiviteter	-851 502
0 Utbetalinger til kjøp av varige driftsmidler	-770 103
0 Innbetalinger ved salg av varige driftsmidler	1 315 360
0 Netto kontantstrøm fra investeringsaktiviteter	545 257
-166 664 Nedbetalt langsiktig gjeld	-216 945
2 207 196 Innbetaling kortsiktig lån	2 219 815
-2 000 000 Utbetalte utbytter	-2 000 000
40 532 Netto kontantstrøm fra finansieringsaktiviteter	2 870
-195 135 Netto endring i bankinnskudd, kontanter og lignende	-303 375
443 211 Beholdning av bankinnskudd, kontanter og lignende pr 01.01.	2 920 038
248 076 Beholdning av bankinnskudd, kontanter og lignende pr 31.12.	2 616 665

* Tall for 2021 er ikke utarbeidet da konsernet først ble øvrige foretak i 2022 og 2021 vil dermed ikke være sammenlignbart.



GMM Holding AS Noter til konsernregnskapet for 2022

Regnskapsprinsipper:

Konsernregnskapet er satt opp i samsvar med regnskapsloven av 1998 og god regnskapsskikk i Norge.

Morselskapet sitt regnskap er satt opp i samsvar med GRS for små foretak, men der det er nødvendig omorbeidet til GRS for øvrige foretak

Hovedregel for vurdering og klassifisering av eiendeler og gjeld

Eiendeler bestemt til varig eie eller bruk er klassifisert som anleggsmidler. Andre eiendeler er klassifisert som omløpsmidler. Fordringer som skal tilbakebetales innen et år er klassifisert som omløpsmidler. Ved klassifisering av kortsiktig og langsiktig gjeld er tilsvarende kriterier lagt til grunn. Omløpsmidler vurderes til laveste av anskaffelseskost og virkelig verdi.

Anleggsmidler vurderes til anskaffelseskost, men nedskrives til gjenvinnbart beløp dersom dette er lavere enn bokført verdi, og verdifallet forventes ikke å være forbigående. Anleggsmidler med begrenset økonomisk levetid avskrives planmessig.

Varer

Varer er vurdert til det laveste av anskaffelseskost og netto salgsverdi. For råvarer og varer i arbeid beregnes netto salgsverdi til salgsverdien av ferdig tilvirkede varer redusert for gjenværende tilvirkningskostnader og salgskostnader.

Fordringer

Kundefordringer og andre fordringer er oppført til pålydende etter fradrag for avsetning til forventet tap. Avsetning til tap gjøres på grunnlag av en individuell vurdering av de enkelte fordringer.

Bankinnskudd, kontanter og lignende

Bankinnskudd, kontanter ol. inkluderer kontanter, bankinnskudd og andre betalingsmidler med forfallsdato som er kortere enn tre måneder fra anskaffelse.

Pensjoner

Innskuddsplaner periodiseres etter sammenstillingsprinsippet. Årets innskudd til pensjonsordningen kostnadsføres.

Inntekter

Ved varesalg:

Inntekt regnskapsføres når den er opptjent, altså når både risiko og kontroll i hovedsak er overført til kunden. Dette vil normalt være tilfellet når varen er levert til kunden. Inntektene regnskapsføres med verdien av vederlaget på transaksjonstidspunktet.

Ved tjenestesalg:

Inntekt regnskapsføres når den er opptjent, altså når krav på vederlag oppstår. Dette skjer når tjenesten ytes, i takt med at arbeidet utføres. Inntektene regnskapsføres med verdien av vederlaget på transaksjonstidspunktet

Kostnader

Kostnader regnskapsføres som hovedregel i samme periode som tilhørende inntekt. I de tilfeller det ikke er en klar sammenheng mellom utgifter og inntekter fastsettes fordelingen etter skjønsmessige kriterier. Øvrige unntak fra sammenstillingsprinsippet er angitt der det er aktuelt.

Skatter

Skattekostnaden sammenstilles med regnskapsmessig resultat før skatt. Skatt knyttet til egenkapitaltransaksjoner, for eksempel konsernbidrag, føres mot egenkapitalen.

Skattekostnaden består av betalbar skatt (skatt på årets direkte skattepliktige inntekt) og endring i netto utsatt skatt. Eventuelt utsatt skattefordel balanseføres ikke.

Konsolidering

Ved utarbeidelse av konsernregnskapet er morselskapets kostpris på aksjene i datterselskapet eliminert mot bokført egenkapital i datterselskapet. Interne transaksjoner og mellomværender er eliminert. Det eksisterer ingen urealiserte internergevinster 31.12.22. Aksjer i datterselskapet er eliminert etter oppkjøpsmetoden som innebærer at differansen mellom kostpris for datterselskapets aksjer og bokført verdi av netto eiendeler er ført mot konsernets egenkapital. Datterselskapet VL Kjøkkensenter AS er utelatt fra konsolidering da selskapet på nåværende tidspunkt er et tilnærmet tomt selskap uten drift.

Prinsippendringer

For å ha lik prinsippanvendelse i datterselskapene er det for to av datterselskapene endret prinsipp rundt klassifisering av selskapene sine utstillingsmodeller. Gjenstandene har tidligere vært klassifisert som anleggsmiddel, men er i 2022 omklassifisert til varelager da også dette er varer for salg. Sammenligningstall er ikke omarbeidet da endringen ikke er vurdert som vesentlig.



Note 1 - Salgsinntekt

Spesifikasjon av salg fordelt på avdeling

Forbruker	55 584 307
Byggmester	99 309 951
Prosjekt	63 340 305
Andre	25 442 132
Totalt	243 676 773

BankID Signing
Knut Anld Magnussen
2023-07-10

BankID Signing
Hans Geir Gulthus
2023-07-10

BankID Signing
Jan Erik Magnussen
2023-07-10

Note 2 - Lønnskostnad

Det er ingen ansatte i morselskapet
Konsernet har hatt 47 årsverk i regnskapsåret.

Spesifikasjon av lønnskostnader i konsernet

Lønn	29 311 475
Arbeidsgiveravgift	4 203 769
Pensjonskostnader	929 362
Andre lønnsrelaterte ytelser	1 910 297
Totalt	36 354 903

Lønn og styregodtgjørelse mv til ledende personer og revisor

Morselskapet har ikke daglig leder

Det er ikke utbetalt styrehonorarer i morselskapet

Kostnadsført godtgjørelse til revisor i konsernet

427 625

Datterselskapene er pliktig til å ha tjenestepensjonsordning for selskapets ansatte jfr. lov om obligatorisk tjenestepensjon. Foretaket har etablert en tjenestepensjonsordning som tilfredsstiller kravene i loven. Selskapet har en avtale om innskuddsbasert pensjon. Premie kostnadsføres over drift.
Det er i regnskapsåret innbetalt 929 362 i pensjonspremie (OTP)

Note 3 - Driftsløsøre, inventar, verktøy, kontormøbler, goodwill

	Goodwill*	Konsern		Sum
		Driftsløsøre, inventar, verktøy, kontormø.	Eiendom	
Anskaffelseskost 1.1.2022	1 838 790	2 178 083	4 760 737	6 938 820
+ Tilgang		568 043	202 060	770 103
- Avgang		0	0	0
Anskaffelseskost 31.12	1 838 790	2 746 126	4 962 797	7 708 923
Akk. av/nedskr. 1.1	306 465	780 687	2 313 479	3 094 166
Ordinære avskrivninger 2022	367 758	442 905	481 281	924 186
- Tilbakeført avskrivning		0	0	0
Akk. av/nedskr. 31.12.22	674 223	1 223 592	2 794 760	4 018 352
Balansført verdi 31.12.22	1 164 567	1 522 534	2 168 037	4 855 138
Prosentstørrelse for ordinære avskrivninger	5 år	7-33	4	

*Goodwill relaterer seg til kjøp av Oslo Kjøkkensenter AS i 2021.

Note 4 - Skatt

	Mor		Konsern	
	2022	2021	2022	2021*
Spesifikasjon av årets skattegrunnlag:				
Resultat før skattekostnader	-112 685	1 315 296	5 610 101	
+ Permanente og andre forskjeller	0	-1 378 590	355 125	
+ Endring i midlertidige forskjeller	0	0	-5 307 384	
Konsernbidrag	112 685	63 295	0	
Grunnlag betalbar skatt	0	0	657 842	
Betalbar skatt	0	0	144 725	
Spesifikasjon av årets skattekostnad:				
Beregnet skatt av årets resultat	-24 791	-24 791	144 725	
+/- Endring i utsatt skatt / utsatt skattefordel	0	0	1 248 530	
Ordinær skattekostnad	-24 791	-24 791	1 393 255	
Skattesats i inntektsåret	22 %	22 %	22 %	

* Tall for 2021 er valgt å ikke vises da dette ikke vil vere sammenlignbart på konsernivå.



Midlertidige forskjeller

	Mor		Konsern	
	2022	2021	2022	2021
Driftsmidler	0	0	13 026	5
Uopptjent inntekt	0	0	0	-30
Utestående fordringer	0	0	-2 173 121	-600 000
Frømførbart underskudd	0	0	0	-6 991 821
Goodwill			1 164 567	1 532 325
Grunnlag utsatt skatt	0	0	-995 528	-6 302 912
Utsatt skattefordel	0	0	-219 016	-1 386 641
Inngår ikke i utsatt skatt/-skattefordel			-256 205	-337 112
Balansført utsatt skatt	0	0	-475 222	-1 723 752

BankID Signing
Knut Arild Magnussen
2023-07-10

BankID Signing
Hans Geir Guthus
2023-07-10

BankID Signing
Jan Erik Magnussen
2023-07-10

Note 5 - Bankinnskudd, Kassekreditt, gjeld og sikkerhetsstillelse

Skattetrekkinnskudd utgjør pr 31.12.2022 kr 1 266 966 for konsernet som helhet.

Skyldig skattetrekk pr 31.12.2022 utgjorde kr 1 218 706.

Selskapene i konsernet deltar i konsernkontoordning med en kassekredittgrense på kr 7 000 000.

I tillegg har morselskapet et lån pr 31.12.2022 på kr 333 336. Som sikkerhet er datterselskapene solidarisk ansvarlige og det er stilt sikkerhet i følgende eiendeler:

	2022	2021
Kundefordringer	27 858 646	20 178 279
Varelager	5 393 338	2 925 309
Driftstilbehør	3 690 571	5 160 014

Gjeld som forfaller til betaling 5 år etter regnskapsårets slutt er kr 0.

Note 6 - Investering i datterselskap

Selskap	Eierandel	Stemmeandel	Bokført EK 31.12.22	Resultat 2022
Viken Kjøkkensenter AS	100 %	100 %	4 328 897	2 129 991
Akershus Kjøkkensenter AS	100 %	100 %	1 878 712	824 215
Oslo Kjøkkensenter AS	100 %	100 %	-28 586	2 098 993
Vestland Kjøkkensenter AS	100 %	100 %	624 594	122 472
VL Kjøkkensenter AS	100 %	100 %	30 000	-

Note 7 - Varer

	2022	2021
Handelsvarer, vurdert til anskaffelseskost	5 393 338	2 925 309
Totalt	5 393 338	2 925 309

Note 8 - Egenkapital

	Mor			
	Aksjekapital	Overkurs	Annen egenkapital	Sum egenkapital
Egenkapital 1. januar 2022	300 000		2 700	7 741 859
Årets resultat	0	0	0	0
Tilleggsutbytte 2022	0	0	-2 000 000	-2 000 000
Egenkapital 31. desember 2022	300 000	2 700	5 741 859	6 044 559

	Konsern			
	Aksjekapital	Aksjekapital	Annen egenkapital	Sum egenkapital
Egenkapital 1. januar 2022	300 000		2 700	3 870 107
Årets resultat	0	0	0	4 216 846
Tilleggsutbytte 2022	0	0	-2 000 000	-2 000 000
Egenkapital 31. desember 2022	300 000	2 700	6 086 953	6 389 653

Aksjonæropplysninger mor

	Rolle	Type aksje	Antall aksjer	Stemmeandel
Hans Geir Guthus	Styremedlem	Ordinær	25	25,00 %
Lebra Holding AS	Daglig leder	Ordinær	3	3,00 %
Jan Erik Magnussen	Styremedlem	Ordinær	9	9,00 %
Knut Arild Magnussen	Styrets leder	Ordinær	63	63,00 %
Sum			100	100,00 %



GMM Holding AS

ÅRSBERETNING 2023

Selskapet er et investeringselskap med forretningskontor på Lørenskog. Selskapet eier 100% av aksjene i Viken Kjøkkensenter AS, Akershus Kjøkkensenter AS, Oslo Kjøkkensenter AS, Vestland Kjøkkensenter AS og VL Kjøkkensenter AS..

Morselskapet

Selskapet har ingen annen virksomhet enn forvaltning av datterselskapene og den avkastningen som mottas fra dette. Årsregnskapet er avlagt under forutsetning om fortsatt drift. Etter styrets vurdering gir det fremlagte årsregnskapet et rettviseende bilde av driften i regnskapsåret og for den finansielle stillingen pr. 31.12.2022.

Selskapet har et resultat etter skatt på kr 0 i 2022 mot kr 1 025 930 i 2021. Endringen skyldes i det alt vesentlige at man ikke tok ut større utbytte/konsernbidrag fra datterselskapene i 2022. Selskapet har en solid egenkapital og likviditeten er også tilfredsstillende. Bokført egenkapital beløper seg til kr 6 044 558 som utgjør 38,29% av totalkapitalen i selskapet pr 31.12.22.

Selskapet har ingen ansatte. Selskapets virksomhet forurenser ikke det ytre miljø. Selskapet har hatt en stabil kontantstrøm i 2022, og har en tilfredsstillende likviditet. Selskapets finansielle risiko er knyttet til virksomheten i datterselskapene og er nærmere kommentert under.

Konsern

All virksomhet av betydning foregår i datterselskapene som har sin virksomhet i Oslo, Lørenskog, Jessheim og Bergen. Selskapet sin virksomhet er salg av kjøkkeninnredning og andre interørinnredninger fra Sigdal, samt andre produkter som er relatert til dette.

Utvikling i resultat og stilling

	2022	2021
Driftsinntekter	243 676 773	163 939 500
Driftsresultat	5 649 981	-4 202 906
Årsresultat før skatt	5 610 101	-4 348 053
	31.12.2022	31.12.2021
Balansesum	46 994 573	35 852 026
Egenkapital	6 389 653	4 172 807
Egenkapitalprosent	13,60 %	11,64 %

Konsernet har hatt en omsetningsøkning på 48,6%. Resultatgraden er på 2,32 %, noe som er en økning fra i fjor da resultatgraden var -2,56 %. Utviklingen i omsetning, resultatgrad og egenkapitalandel er som forventet da 2022 har vært preget av god driv i forretningsområdene, samt fremoverleinte ansatte. Styret har gode forventninger til tiden fremover, og forventer gode resultater også fremover. Markedet er samtidig inne i en spesiell periode med høy prisvekst og press på marginer, som vil være utfordrende

Styret mener at årsregnskapet gir et rettviseende bilde av selskapets eiendeler og gjeld, finansielle stilling og resultat.



Finansiell risiko

Konsernet har minimalt med langsiktig rentebærende gjeld pr 31.12.2022. Konsernets egen finansielle stilling betraktes som god og de vesentligste risikoene er markedsrisikoen og utviklingen i økonomien ellers. Det foreligger noe kredittisiko ved at kundene ikke betaler, men kundeporteføljen er diversifisert og betraktes dermed ikke som vesentlig. Likviditetsrisikoen vurderes som lav da selskapet har tilgang på kreditt om nødvendig.

Ansvarsforsikring

Det er ikke tegnet ansvarsforsikring for styrets medlemmer eller daglig for deres mulige erstatningsansvar overfor foretaket og tredjepersoner.

Forsknings- og utviklingsaktiviteter

Selskapet har ingen forsknings- og utviklingsaktiviteter

Fortsatt drift

Årsregnskapet for 2022 er satt opp under forutsetning av fortsatt drift. Det bekreftes herved at forutsetningen for fortsatt drift er til stede.

Arbeidsmiljø

Sykefraværet i selskapet var på totalt ca. 694 dager i 2022, noe som utgjorde ca. 5,68 % av total arbeidstid. Styret anser dette som tilfredsstillende, men vil fortsette arbeidet med å redusere antall sykedager.

Det har ikke forekommet eller blitt rapportert alvorlige arbeidsuhell eller ulykker i løpet av året, som har resultert i store materielle skader eller personskader.

Arbeidsmiljøet betraktes som godt, og det iverksettes løpende tiltak for forbedringer.

Likestilling

Konsernet har pr utgangen av året 58 ansatte, av disse er 36 kvinner og 22 menn. Kvinneandelen i administrative stillinger utgjør 40 %, mens andelen av kvinner i lederstillinger utgjør 50 %.

Gjennomsnittslønn for kvinner og menn i heltidsstillinger utgjorde henholdsvis kr 595 916 og kr 686 683. Konsernet har totalt 1 ansatte i deltidsstillinger, av disse er 1 kvinne. Selskapet har som policy at arbeid av lik verdi skal gi lik lønn.

Selskapet arbeider aktivt, målrettet og planmessig for likestilling innenfor virksomheten. Ved rekruttering, både internt og eksternt prioriteres personlige kvalifikasjoner fremfor kjønn. Det underrepresenterte kjønn vil i større grad bli oppfordret til å søke. På denne måten vil selskapet forsøke å øke kvinneandelen i de stillingskategorier hvor denne er særskilt lav.


Tiltak for å hindre diskriminering mv.


Bedriften arbeider aktivt for å fremme likestilling, sikre like muligheter og rettigheter og hindre diskriminering på grunn av etnisitet, nasjonal opprinnelse, avstamning, hudfarge, språk, religion og livssyn.


Redegjørelse for aktsomhetsvurderinger etter åpenhetsloven

Når det gjelder Åpenhetsloven og risiko for brudd på grunnleggende menneskerettigheter og anstendige arbeidsforhold i konsernets leverandørkjeder, så anses denne risikoen som lav. Konsernet vil etter hvert gjøre sin Åpenhetsrapport tilgjengelig på aktuelle hjemmesider.



 BankID Signing
Knut Arild Magnussen
2023-07-10

 BankID Signing
Hans Geir Guthus
2023-07-10

 BankID Signing
Jan Erik Magnussen
2023-07-10

Ytre miljø

Konsernets virksomhet er ikke regulert av konsesjoner eller pålegg. Konsernet forurensar ik miljø i vesentlig grad. Det er likevel satt inn tiltak som for eksempel skru ned temperaturen i konsernet sine lokaler, skru av unødvendig lysbruk, etc.

Redegjørelse for årsregnskapet og resultatdisponering

Etter styrets oppfatning gir fremlagt resultatregnskap og balanse med noter uttrykk for virksomhetens resultat for 2022 og økonomiske stilling ved årsskiftet.

Det er ikke inntrådt forhold etter regnskapsårets slutt som er av betydning for bedømmelsen av regnskapet.

Virksomheten har for 2022 hatt et overskudd på kr 4 216 846 som foreslåes anvendt/dekket ved:

Tilleggsutbytte	kr 2 000 000
Overført annen egenkapital	kr 2 216 846
Sum disponert	kr 4 216 846

Lørenskog, 10.07.2023

Styrets leder/Daglig leder
Knut Arild Magnussen

Styremedlem
Jan Erik Magnussen

Styremedlem
Hans Geir Guthus



MYRDAHL OG SVEEN
STATSAUTORISERTE REVISORER

Myrdahl og Sveen AS
Støperiveien 26, postboks 123
2011 Strømmen, Norway
Telefon: +47 63 89 46 60
E-post: post@myrdahl-sveen.no
www.myrdahl-sveen.no
Foretaksregisteret
Org.nr. NO 942 254 962 MVA

Til generalforsamlingen i GMM Holding AS

Uavhengig revisors beretning

Konklusjon

Vi har revidert årsregnskapet for GMM Holding AS som består av:

- selskapsregnskapet, som viser et årsresultat på kr 0, består av balanse per 31. desember 2022, resultatregnskap og kontantstrømoppstilling for regnskapsåret avsluttet per denne datoen og noter til årsregnskapet, herunder et sammendrag av viktige regnskapsprinsipper, og
- konsernregnskapet, som viser et overskudd på kr 4 216 846, består av balanse per 31. desember 2022, resultatregnskap og kontantstrømoppstilling for regnskapsåret avsluttet per denne datoen og noter til årsregnskapet, herunder et sammendrag av viktige regnskapsprinsipper.

Etter vår mening

- oppfyller årsregnskapet gjeldende lovkrav,
- gir selskapsregnskapet et rettvise bilde av selskapets finansielle stilling per 31. desember 2022 og av dets resultater og kontantstrømmer for regnskapsåret avsluttet per denne datoen i samsvar med regnskapslovens regler og god regnskapsskikk i Norge, og
- gir konsernregnskapet et rettvise bilde av konsernets finansielle stilling per 31. desember 2022 og av dets resultater og kontantstrømmer for regnskapsåret avsluttet per denne datoen i samsvar med regnskapslovens regler og god regnskapsskikk i Norge.

Grunnlag for konklusjonen

Vi har gjennomført revisjonen i samsvar med International Standards on Auditing (ISA-ene). Våre oppgaver og plikter i henhold til disse standardene er beskrevet nedenfor under "Revisors oppgaver og plikter ved revisjonen av årsregnskapet". Vi er uavhengige av selskapet og konsernet i samsvar med kravene i relevante lover og forskrifter i Norge og International Code of Ethics for Professional Accountants (inkludert internasjonale uavhengighetsstandarder) utstedt av International Ethics Standards Board for Accountants (IESBA-reglene), og vi har overholdt våre øvrige etiske forpliktelser i samsvar med disse kravene. Innhentet revisjonsbevis er etter vår vurdering tilstrekkelig og hensiktsmessig som grunnlag for vår konklusjon.

Øvrig informasjon

Styret og daglig leder (ledelsen) er ansvarlige for informasjonen i årsberetningen. Vår konklusjon om årsregnskapet ovenfor dekker ikke informasjonen i årsberetningen.

I forbindelse med revisjonen av årsregnskapet er det vår oppgave å lese årsberetningen. Formålet er å vurdere hvorvidt det foreligger vesentlig inkonsistens mellom årsberetningen og årsregnskapet og den kunnskap vi har opparbeidet oss under revisjonen av årsregnskapet, eller hvorvidt informasjon i årsberetningen ellers fremstår som vesentlig feil. Vi har plikt til å rapportere dersom årsberetningen fremstår som vesentlig feil. Vi har ingenting å rapportere i så henseende.

Basert på kunnskapen vi har opparbeidet oss i revisjonen, mener vi at årsberetningen

 **Revisorgruppen**
Assosiert medlem

Medlem av Den norske Revisorforening

Dette dokumentet er signert med PAdES-formatet (PDF Advanced Electronic Signatures) av Signicat. Dette sikrer dokumentet og dets vedlegg mot endringer etter signering.

SIGNICAT



MYRDAHL OG SVEEN
STATSAUTORISERTE REVISORER

Revisors beretning 2022
GMM Holding AS

- er konsistent med årsregnskapet og
- inneholder de opplysninger som skal gis i henhold til gjeldende lovkrav.

Ledelsens ansvar for årsregnskapet

Ledelsen er ansvarlig for å utarbeide årsregnskapet og for at det gir et rettviseende bilde i samsvar med regnskapslovens regler og god regnskapsskikk i Norge. Ledelsen er også ansvarlig for slik intern kontroll som den finner nødvendig for å kunne utarbeide et årsregnskap som ikke inneholder vesentlig feilinformasjon, verken som følge av misligheter eller utilsiktede feil.

Ved utarbeidelsen av årsregnskapet må ledelsen ta standpunkt til selskapets og konsernets evne til fortsatt drift og opplyse om forhold av betydning for fortsatt drift. Forutsetningen om fortsatt drift skal legges til grunn for årsregnskapet så lenge det ikke er sannsynlig at virksomheten vil bli avviklet.

Revisors oppgaver og plikter ved revisjonen av årsregnskapet

Vårt mål er å oppnå betryggende sikkerhet for at årsregnskapet som helhet ikke inneholder vesentlig feilinformasjon, verken som følge av misligheter eller utilsiktede feil, og å avgi en revisjonsberetning som inneholder vår konklusjon. Betryggende sikkerhet er en høy grad av sikkerhet, men ingen garanti for at en revisjon utført i samsvar med ISA-ene, alltid vil avdekke vesentlig feilinformasjon. Feilinformasjon kan oppstå som følge av misligheter eller utilsiktede feil. Feilinformasjon er å anse som vesentlig dersom den enkeltvis eller samlet med rimelighet kan forventes å påvirke de økonomiske beslutningene som brukerne foretar på grunnlag av årsregnskapet.

For videre beskrivelse av revisors oppgaver og plikter vises det til:
<https://revisorforeningen.no/revisjonsberetninger>

Strømmen, 10. juli 2023
Myrdahl og Sveen AS

Tom-Morten Myrdahl
statsautorisert revisor
(elektronisk signert)



Elektronisk signatur

Signert av

Myrdahl, Tom Morten
Norwegian BankID

Dato og tid

(UTC+01:00) Amsterdam, Berlin, Bern, Rome, Stockholm, Vienna

25.07.2023 21.38.49

Dette dokumentet er signert med elektronisk signatur. En elektronisk signatur er juridisk forpliktende på samme måte som en håndskrevet signatur på papir. Denne siden er lagt til dokumentet for å vise grunnleggende informasjon om signaturen(e), og på de foregående sidene kan du lese dokumentet som er signert. Vedlagt finnes også en PDF med signatordetaljer, og en XML-fil med innholdet i den elektroniske signaturen(e). Vedleggene kan brukes for å verifisere gyldigheten av dokumentets signatur ved behov.