



ÅRSREGNSKAPET FOR REGNSKAPSÅRET 2019 - GENERELL INFORMASJON

Enheten

Organisasjonsnummer: 998 137 942
Organisasjonsform: Aksjeselskap
Foretaksnavn: HEGSTAD & BLAKSTAD AS
Forretningsadresse: Abels gate 5B
7030 TRONDHEIM

Regnskapsår

Årsregnskapets periode: 01.01.2019 - 31.12.2019

Konsern

Morselskap i konsern: Nei

Regnskapsregler

Regler for små foretak benyttet: Ja
Benyttet ved utarbeidelsen av årsregnskapet til selskapet: Regnskapslovens alminnelige regler

Årsregnskapet fastsatt av kompetent organ

Bekreftet av representant for selskapet: Ole Steffen Blakstad
Dato for fastsettelse av årsregnskapet: 27.04.2020

Grunnlag for avgivelse

År 2019: Årsregnskapet er elektronisk innlevert
År 2018: Tall er hentet fra elektronisk innlevert årsregnskap fra 2019

Det er ikke krav til at årsregnskapet m.v. som sendes til Regnskapsregisteret er undertegnet. Kontrollen på at dette er utført ligger hos revisor/enhetens øverste organ. Sikkerheten ivaretas ved at innsender har rolle/rettighet for innsending av årsregnskapet via Altinn, og ved at det bekreftes at årsregnskapet er fastsatt av kompetent organ.

Brønnøysundregistrene, 23.06.2021



Resultatregnskap

Beløp i: NOK	Note	2019	2018
RESULTATREGNSKAP			
Inntekter			
Salgsinntekt		20 059 799	15 819 440
Annen driftsinntekt		4 000	
Sum inntekter		20 063 799	15 819 440
Kostnader			
Endring i beholdning av varer under tilvirkning og ferdig tilvirkede varer		21 506	-185 714
Varekostnad		7 217 290	6 536 133
Lønnskostnad	6	8 981 837	7 585 230
Avskrivning av driftsmidler	7	82 100	65 563
Annen driftskostnad		1 744 509	1 263 862
Sum kostnader		18 047 242	15 265 074
Driftsresultat		2 016 557	554 366
Finansinntekter og finanskostnader			
Renteinntekt fra foretak i samme konsern			78
Annen renteinntekt		401	283
Annen finansinntekt		1 470	670
Sum finansinntekter		1 871	1 031
Nedskrivning av andre finansielle anleggsmidler		50 000	
Annen rentekostnad		5 721	12 783
Annen finanskostnad		105 500	84 260
Sum finanskostnader		161 221	97 043
Netto finans		-159 350	-96 012
Ordinært resultat før skattekostnad		1 857 207	458 355
Skattekostnad på ordinært resultat	1	419 750	104 600
Ordinært resultat etter skattekostnad		1 437 457	353 755
Årsresultat	5	1 437 457	353 755



Resultatregnskap

Beløp i: NOK	Note	2019	2018
Årsresultat etter minoritetsinteresser		1 437 457	353 755
Totalresultat		1 437 457	353 755
Overføringer og disponeringer			
Utbytte			350 000
Avsatt til annen egenkapital	5	1 437 457	3 755
Sum overføringer og disponeringer		1 437 457	353 755



Balanse

Beløp i: NOK	Note	2019	2018
BALANSE - EIENDELER			
Anleggsmidler			
Immaterielle eiendeler			
Utsatt skattefordel	1		
Varige driftsmidler			
Driftsløsøre, inventar o.a. utstyr	7	261 587	303 900
Sum varige driftsmidler		261 587	303 900
Finansielle anleggsmidler			
Investeringer i tilknyttet selskap	8	425 000	475 000
Lån til tilknyttet selskap og felles kontrollert virksomhet	9	611 495	140 000
Andre langsiktige fordringer		2 500	
Sum finansielle anleggsmidler	8	1 038 995	615 000
Sum anleggsmidler		1 300 583	918 900
Omløpsmidler			
Varer			
Sum varer		333 285	354 791
Fordringer			
Kundefordringer	2, 9	2 029 122	1 590 946
Andre kortsiktige fordringer	9	796 172	660 194
Sum fordringer	9	2 825 294	2 251 140
Bankinnskudd, kontanter og lignende			
Bankinnskudd, kontanter o.l.	3	1 125 394	539 099
Sum bankinnskudd, kontanter og lignende		1 125 394	539 099
Sum omløpsmidler		4 283 973	3 145 031
SUM EIENDELER		5 584 556	4 063 931

BALANSE - EGENKAPITAL OG GJELD



Balanse

Beløp i: NOK	Note	2019	2018
Egenkapital			
Innskutt egenkapital			
Aksjekapital	4, 5	30 000	30 000
Beholdning av egne aksjer	4		
Sum innskutt egenkapital		30 000	30 000
Opptjent egenkapital			
Annen egenkapital	5	1 579 366	141 909
Sum opptjent egenkapital		1 579 366	141 909
Sum egenkapital	5	1 609 366	171 909
Gjeld			
Langsiktig gjeld			
Utsatt skatt	1	7 226	17 693
Sum avsetninger for forpliktelser		7 226	17 693
Annen langsiktig gjeld			
Gjeld til kredittinstitusjoner		22 756	59 948
Øvrig langsiktig gjeld			200 000
Sum annen langsiktig gjeld		22 756	259 948
Sum langsiktig gjeld		29 982	277 641
Kortsiktig gjeld			
Leverandørgjeld	9		295 273
Betalbar skatt	1	430 217	98 465
Skyldig offentlige avgifter	3	1 099 019	862 639
Utbytte			350 000
Annen kortsiktig gjeld	9	2 415 972	2 008 003
Sum kortsiktig gjeld	9	3 945 208	3 614 380
Sum gjeld		3 975 190	3 892 022
SUM EGENKAPITAL OG GJELD		5 584 556	4 063 931



Hegstad & Blakstad AS

ÅRSOPPGJØR 2019



- * RESULTATREGNSKAP
- * BALANSE
- * NOTER TIL REGNSKAPET
- * REVISJONSBERETNING



RESULTATREGNSKAP

HEGSTAD & BLAKSTAD AS

DRIFTSINNEKTER OG DRIFTSKOSTNADER	Note	2019	2018
Salgsinntekt		20 059 799	15 819 440
Annen driftsinntekt		4 000	0
Sum driftsinntekter		20 063 799	15 819 440
Varekostnad		7 217 290	6 536 133
End. beh. varer u.tilv. og ferdigvarer		21 506	-185 714
Lønnskostnad	6	8 981 837	7 585 230
Avskrivning av driftsmidler	7	82 100	65 563
Annen driftskostnad		1 744 509	1 263 862
Sum driftskostnader		18 047 242	15 265 074
Driftsresultat		2 016 557	554 366
FINANSINNEKTER OG FINANSKOSTNADER			
Renteinntekt fra foretak i samme konsern		0	78
Annen renteinntekt		401	283
Annen finansinntekt		1 470	670
Nedskrivning av andre finansielle anleggsmidler		50 000	0
Annen rentekostnad		5 721	12 783
Annen finanskostnad		105 500	84 260
Resultat av finansposter		-159 350	-96 012
Ordinært resultat før skattekostnad		1 857 207	458 355
Skattekostnad på ordinært resultat	1	419 750	104 600
Ordinært resultat		1 437 457	353 755
Årsresultat	5	1 437 457	353 755
OVERFØRINGER			
Avsatt til utbytte		0	350 000
Avsatt til annen egenkapital	5	1 437 457	3 755
Sum overføringer		1 437 457	353 755



HEGSTAD & BLAKSTAD AS NOTER TIL ÅRSREGNSKAP 2019 ORG.NR 998 137 942

Regnskapsprinsipper

Årsregnskapet er satt opp i samsvar med regnskapsloven. Det er utarbeidet etter norske regnskapsstandarder.

DRIFTSINNEKTER OG KOSTNADER

Inntektsføring skjer etter opptjeningsprinsippet som normalt vil være leveringstidspunktet for varer og tjenester. Kostnader medtas etter sammenstillingsprinsippet, dvs. at kostnader medtas i samme periode som tilhørende inntekter inntektsføres.

HOVEDREGEL FOR VURDERING OG KLASIFISERING AV EIENDELER OG GJELD

Eiendeler bestemt til varig eie eller bruk er klassifisert som anleggsmidler. Andre eiendeler er klassifisert som omløpsmidler. Fordringer som skal tilbakebetales innen et år er uansett klassifisert som omløpsmidler. Ved klassifisering av kortsiktig og langsiktig gjeld er analoge kriterier lagt til grunn.

Anleggsmidler vurderes til anskaffelseskost, men nedskrives til virkelig verdi når verdifallet forventes ikke å være forbigående. Anleggsmidler med begrenset økonomisk levetid avskrives planmessig. Langsiktig gjeld balanseføres til nominelt mottatt beløp på etableringstidspunktet.

Omløpsmidler vurderes til laveste av anskaffelseskost og virkelig verdi. Kortsiktig gjeld balanseføres til nominelt mottatt beløp på etableringstidspunktet.

Enkelte poster er vurdert etter andre regler. Postene det gjelder vil være blant de postene som omhandles nedenfor.

VARIGE DRIFTSMIDLER

Varige driftsmidler avskrives over forventet økonomisk levetid. Avskrivningene er som hovedregel fordelt lineært over antatt økonomisk levetid.

VARER

Varer er vurdert til det laveste av gjennomsnittlig anskaffelseskost og netto salgsverdi. For råvarer og varer i arbeid beregnes netto salgsverdi til salgsverdien av ferdig tilvirkede varer redusert for igjenværende tilvirkningskostnader og salgskostnader.

FORDRINGER

Kundefordringer og andre fordringer oppføres til pålydende etter fradrag for avsetning til forventet tap. Avsetning til tap gjøres på grunnlag av en individuell vurdering av de enkelte fordringene. I tillegg gjøres det for øvrige kundefordringer en uspesifisert avsetning for å dekke antatt tap.

SKATT

Skattekostnaden i resultatregnskapet omfatter både periodens betalbare skatt og endring i utsatt skatt. Utsatt skatt er beregnet med 22% på grunnlag av de midlertidige forskjeller som eksisterer mellom regnskapsmessige og skattemessige verdier, samt ligningsmessig underskudd til fremføring ved utgangen av regnskapsåret. Skatteøkende og skattereduserende midlertidige forskjeller som reverserer eller kan reversere i samme periode er utlignet og nettoført. Utsatt skatt på merverdier i forbindelse med oppkjøp av datterselskap blir ikke utlignet.



HEGSTAD & BLAKSTAD AS NOTER TIL ÅRSREGNSKAP 2019 ORG.NR 998 137 942

Note 1 Skatt

<u>Årets skattekostnad</u>	<u>2019</u>	<u>2018</u>
Resultatført skatt på ordinært resultat:		
Betalbar skatt	430 217	98 465
Endring i utsatt skatt	-10 467	6 135
Skattekostnad ordinært resultat	419 750	104 600
Skattepliktig inntekt:		
Ordinært resultat før skatt	1 857 207	458 355
Permanente forskjeller	50 746	-78
Endring i midlertidige forskjeller	47 577	-30 168
Skattepliktig inntekt	1 955 530	428 109
Betalbar skatt i balansen:		
Betalbar skatt på årets resultat	430 217	98 465
Sum betalbar skatt i balansen	430 217	98 465

Skatteeffekten av midlertidige forskjeller som har gitt opphav til utsatt skatt og utsatte skattefordeler, spesifisert på typer av midlertidige forskjeller:

	<u>2019</u>	<u>2018</u>	<u>Endring</u>
Varige driftsmidler	63 714	80 421	16 707
Fordringer	-30 869	0	30 869
Sum	32 845	80 421	47 577
Utsatt skatt (22 %)	7 226	17 693	10 467

Note 2 Kundefordringer

	<u>2019</u>	<u>2018</u>
Kundefordringer til pålydende	2 062 838	1 590 946
Avsetning til tap	33 716	0
Balanseført verdi av kundefordringer 31.12	2 029 122	1 590 946
Realiserte tap	12 701	34
Sum resultatførte tap på krav	12 701	34

Note 3 Bankinnskudd

I posten bankinnskudd pr. 31.12.19 inngår egen konto for bundne skattetrekkmidler med kr. 279.599,-
Skyldig skattetrekk pr. samme dato utgjør kr. 276.261,-.



HEGSTAD & BLAKSTAD AS NOTER TIL ÅRSREGNSKAP 2019 ORG.NR 998 137 942

Note 4 Aksjonærer

AKSJEKAPITALEN I HEGSTAD & BLAKSTAD AS PR. 31.12 BESTÅR AV:

	Antall	Pålydende	Bokført
Ordinære aksjer	100	300,00	30 000
Sum	100		30 000

EIERSTRUKTUR

De største aksjonærene i % pr. 31.12 var:

	Ordinære	Eierandel	Stemmeandel
Myske Holding AS	90	90,0	90,0
Mads Georg Risan	10	10,0	10,0
Totalt antall aksjer	100	100,0	100,0

AKSJER OG OPSJONER EIET AV MEDLEMMER I STYRET OG DAGLIG LEDER:

Navn	Verv	Ordinære
Mads Georg Risan	daglig leder	10

Note 5 Egenkapital

	Aksjekapital	Overkurs	Annen innskutt egenkapital	Annen egenkapital	Sum egenkapital
Pr. 31.12.2018	30 000	0	0	141 909	171 909
Pr 01.01.2019	30 000	0	0	141 909	171 909
Årets resultat				1 437 457	1 437 457
Pr 31.12.2019	30 000	0	0	1 579 366	1 609 366



HEGSTAD & BLAKSTAD AS NOTER TIL ÅRSREGNSKAP 2019 ORG.NR 998 137 942

Note 6 Lønnskostnader, antall ansatte, godtgjørelser, lån til ansatte m.m.

Lønnskostnader	2019	2018
Lønninger	7 630 204	6 556 420
Arbeidsgiveravgift	1 133 207	907 547
Pensjonskostnader	158 064	65 372
Andre ytelser	60 361	55 890
Sum	8 981 837	7 585 230

Gjennomsnittlig antall årsverk: 22

Ytelser til ledende personer	Daglig leder	Styre
Lønn	568 897	1 092 326
Annen godtgjørelse	0	0

PENSJONSFORPLIKTELSE

Selskapet er pliktig til å ha tjenestepensjonsordning etter lov om obligatorisk tjenestepensjon. Selskapets pensjonsordninger tilfredsstiller kravene i denne lov.

REVISOR

Selskapet har bokført kr. 32.000,- i revisjonshonorar for 2019. Dette gjelder i sin helhet ordinær revisjon.

Note 7 Anleggsmidler

	Driftsløspøre, inventar ol.	Sum
Anskaffelseskost pr. 01.01.19	395 433	395 433
+ Tilgang kjøpte anleggsmidler	140 987	140 987
- Avgang i året	33 600	33 600
= Anskaffelseskost 31.12.19	502 820	502 820
Akkumulerte avskrivninger 31.12.19	241 233	241 233
= Bokført verdi 31.12.19	261 587	261 587
Årets ordinære avskrivninger	82 100	82 100
Økonomisk levetid	3-10 år	



HEGSTAD & BLAKSTAD AS NOTER TIL ÅRSREGNSKAP 2019 ORG.NR 998 137 942

Note 8 Verdipapirer

	Eier- andel	Anskaffelses kost	Balanseført verdi
Slabberas AS		50 000	0
Sum		50 000	0

ANLEGGSMIDLER

Hegstad, Viken & Blakstad AS	33,3%	425 000	425 000
Sum		425 000	425 000

Slabberas AS
Eierandel: 50 %
Resultat 2019: Ikke avklart
Egenkapital 31.12.19: Ikke avklart

Hegstad, Viken & Blakstad AS
Eierandel: 33,3 %
Resultat 2019: Ikke avklart
Egenkapital 31.12.19: Ikke avklart

Note 9 Mellomværende med selskap i samme konsern og tilknyttet selskap.

	Myske Holding AS 2019	Teatermat AS 2019	Slabberas AS 2019	Hegstad, Viken & Blakstad AS 2019	Rubiks AS 2019
Fordringer					
Fordring	0	56 600	570 000	41 495	
Sum	0	56 600	570 000	41 495	
Gjeld					
Gjeld	-696 409	0			0
Sum	-696 409	0			0



BALANSE

HEGSTAD & BLAKSTAD AS

EIENDELER	Note	2019	2018
ANLEGGSMIDLER			
VARIGE DRIFTSMIDLER			
Driftsløsøre, inventar o.a. utstyr	7	261 587	303 900
Sum varige driftsmidler		261 587	303 900
Investeringer i tilknyttet selskap	8	425 000	475 000
Lån til tilknyttet selskap og felles kontrollert virksomhet	9	611 495	140 000
Andre langsiktige fordringer		2 500	0
Sum finansielle anleggsmidler	8	1 038 995	615 000
Sum anleggsmidler		1 300 583	918 900
OMLØPSMIDLER			
Lager av varer og annen beholdning		333 285	354 791
FORDRINGER			
Kundefordringer	2, 9	2 029 122	1 590 946
Andre kortsiktige fordringer	9	796 172	660 194
Sum fordringer	9	2 825 294	2 251 140
Bankinnskudd, kontanter o.l.	3	1 125 394	539 099
Sum omløpsmidler		4 283 973	3 145 031
Sum eiendeler		5 584 556	4 063 931



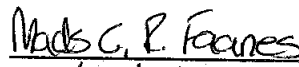
HEGSTAD & BLAKSTAD AS

SIDE 3

**BALANSE**

HEGSTAD & BLAKSTAD AS

EGENKAPITAL OG GJELD	Note	2019	2018
INNSKUTT EGENKAPITAL			
Aksjekapital	4, 5	30 000	30 000
Sum innskutt egenkapital		30 000	30 000
OPPTJENT EGENKAPITAL			
Annen egenkapital	5	1 579 366	141 909
Sum opptjent egenkapital		1 579 366	141 909
Sum egenkapital	5	1 609 366	171 909
GJELD			
AVSETNING FOR FORPLIKTELSER			
Utsatt skatt	1	7 226	17 693
Sum avsetning for forpliktelser		7 226	17 693
ANNEN LANGSIKTIG GJELD			
Gjeld til kredittinstitusjoner		22 756	59 948
Øvrig langsiktig gjeld		0	200 000
Sum annen langsiktig gjeld		22 756	259 948
KORTSIKTIG GJELD			
Leverandørgjeld	9	0	295 273
Betalbar skatt	1	430 217	98 465
Skyldig offentlige avgifter	3	1 099 019	862 639
Utbytte		0	350 000
Annen kortsiktig gjeld	9	2 415 972	2 008 003
Sum kortsiktig gjeld	9	3 945 208	3 614 380
Sum gjeld		3 975 190	3 892 022
Sum egenkapital og gjeld		5 584 556	4 063 931

Trondheim, 17.04.2020
Styret i Hegstad & Blakstad AS
Erlend Hegstad
styreleder
Ole Steffen Blakstad
Styremedlem
Bjørnar Buserud
styremedlem
Mads G. E. Farnes
Daglig leder



UAVHENGIG REVISORS BERETNING
Til generalforsamlingen i Hegstad & Blakstad

Uttalelse om revisjonen av årsregnskapet

Konklusjon

Vi har revidert Hegstad & Blakstad AS sitt årsregnskap som viser et overskudd på kr 1 437 457. Årsregnskapet består av balanse per 31. desember 2019, resultatregnskap for regnskapsåret avsluttet per denne datoen og noter til årsregnskapet, herunder et sammendrag av viktige regnskapsprinsipper.

Etter vår mening er det medfølgende årsregnskapet avgitt i samsvar med lov og forskrifter og gir et rettviseende bilde av selskapets finansielle stilling per 31. desember 2019, og av dets resultater for regnskapsåret avsluttet per denne datoen i samsvar med regnskapslovens regler og god regnskapsskikk i Norge.

Grunnlag for konklusjonen

Vi har gjennomført revisjonen i samsvar med lov, forskrift og god revisjonsskikk i Norge, herunder de internasjonale revisjonsstandardene (ISA-ene). Våre oppgaver og plikter i henhold til disse standardene er beskrevet i *Revisors oppgaver og plikter ved revisjon av årsregnskapet*. Vi er uavhengige av selskapet slik det kreves i lov og forskrift, og har overholdt våre øvrige etiske forpliktelser i samsvar med disse kravene. Etter vår oppfatning er innhentet revisjonsbevis tilstrekkelig og hensiktsmessig som grunnlag for vår konklusjon.

Styrets ansvar for årsregnskapet

Styret (ledelsen) er ansvarlig for å utarbeide årsregnskapet i samsvar med lov og forskrifter, herunder for at det gir et rettviseende bilde i samsvar med regnskapslovens regler og god regnskapsskikk i Norge. Ledelsen er også ansvarlig for slik intern kontroll som den finner nødvendig for å kunne utarbeide et årsregnskap som ikke inneholder vesentlig feilinformasjon, verken som følge av misligheter eller utilsiktede feil.

Ved utarbeidelsen av årsregnskapet må ledelsen ta standpunkt til selskapets evne til fortsatt drift og opplyse om forhold av betydning for fortsatt drift. Forutsetningen om fortsatt drift skal legges til grunn for årsregnskapet så lenge det ikke er sannsynlig at virksomheten vil bli avviklet.

Revisors oppgaver og plikter ved revisjonen av årsregnskapet

Vårt mål er å oppnå betryggende sikkerhet for at årsregnskapet som helhet ikke inneholder vesentlig feilinformasjon, verken som følge av misligheter eller utilsiktede feil, og å avgi en revisjonsberetning som inneholder vår konklusjon. Betryggende sikkerhet er en høy grad av sikkerhet, men ingen garanti for at en revisjon utført i samsvar med lov, forskrift og god revisjonsskikk i Norge, herunder ISA-ene, alltid vil avdekke vesentlig feilinformasjon som eksisterer. Feilinformasjon kan oppstå som følge av



misligheter eller utilsiktede feil. Feilinformasjon blir vurdert som vesentlig dersom den enkeltvis eller samlet med rimelighet kan forventes å påvirke økonomiske beslutninger som brukerne foretar basert på årsregnskapet.


For videre beskrivelse av revisors oppgaver og plikter vises det til <https://revisorforeningen.no/revisjonsberetninger>

Uttalelse om øvrige lovmessige krav

Konklusjon om registrering og dokumentasjon

Basert på vår revisjon av årsregnskapet som beskrevet ovenfor, og kontrollhandlinger vi har funnet nødvendig i henhold til internasjonal standard for attestasjonsoppdrag (ISAE) 3000 «Attestasjonsoppdrag som ikke er revisjon eller forenklet revisorkontroll av historisk finansiell informasjon», mener vi at ledelsen har oppfylt sin plikt til å sørge for ordentlig og oversiktlig registrering og dokumentasjon av selskapets regnskapsopplysninger i samsvar med lov og god bokføringskikk i Norge.

TRONDHEIM, 17. april 2020
Eide Revisjon AS



Harry Eide
Registrert revisor