



## ÅRSREGNSKAPET FOR REGNSKAPSÅRET 2020 - GENERELL INFORMASJON

### Enheten

Organisasjonsnummer: 963 199 724  
Organisasjonsform: Aksjeselskap  
Foretaksnavn: RØSTAD ENTREPRENØR AS  
Forretningsadresse: Venusvegen 3B  
7652 VERDAL

### Regnskapsår

Årsregnskapets periode: 01.01.2020 - 31.12.2020

### Konsern

Morselskap i konsern: Nei

### Regnskapsregler

Regler for små foretak benyttet: Nei  
Benyttet ved utarbeidelsen av årsregnskapet til selskapet: Regnskapslovens alminnelige regler

### Årsregnskapet fastsatt av kompetent organ

Bekreftet av representant for selskapet: Jon Lennart Sellæg  
Dato for fastsettelse av årsregnskapet: 30.06.2021

### Grunnlag for avgivelse

År 2020: Årsregnskapet er elektronisk innlevert  
År 2019: Tall er hentet fra elektronisk innlevert årsregnskap fra 2020

*Det er ikke krav til at årsregnskapet m.v. som sendes til Regnskapsregisteret er undertegnet. Kontrollen på at dette er utført ligger hos revisor/enhetens øverste organ. Sikkerheten ivaretas ved at innsender har rolle/rettighet for innsending av årsregnskapet via Altinn, og ved at det bekreftes at årsregnskapet er fastsatt av kompetent organ.*

Brønnøysundregistrene, 07.07.2022



## Resultatregnskap

Beløp i: NOK	Note	2020	2019
<b>RESULTATREGNSKAP</b>			
<b>Inntekter</b>			
Salgsinntekt	1, 11	60 942 984	135 398 866
Annen driftsinntekt	17	1 501 592	268 522
Andel driftsinntekter FKV	18	13 222 575	
<b>Sum inntekter</b>		<b>75 667 151</b>	<b>135 667 389</b>
<b>Kostnader</b>			
Varekostnad		29 424 170	85 656 743
Andel varekostnader FKV	18	12 188 398	
Lønnskostnad	2, 14	19 934 812	30 255 398
Avskrivning av driftsmidler og immaterielle eiendeler	3	2 324 026	2 515 095
Nedskrivning av varige driftsmidler og immaterielle eiendeler	3		
Annen driftskostnad	2, 9	9 962 518	16 200 466
Andel driftskostnader FKV	18	571 338	
<b>Sum kostnader</b>		<b>74 405 262</b>	<b>134 627 702</b>
<b>Driftsresultat</b>		<b>1 261 889</b>	<b>1 039 687</b>
<b>Finansinntekter og finanskostnader</b>			
Annen renteinntekt		10 451	16 820
<b>Sum finansinntekter</b>		<b>10 451</b>	<b>16 820</b>
Annen rentekostnad		499 524	702 920
Annen finanskostnad		115 072	138 541
Andel finanskostnader FKV	18	51 779	
<b>Sum finanskostnader</b>		<b>666 375</b>	<b>841 461</b>
<b>Netto finans</b>		<b>-655 924</b>	<b>-824 641</b>
<b>Ordinært resultat før skattekostnad</b>		<b>605 965</b>	<b>215 045</b>
Skattekostnad på ordinært resultat	7	47 815	53 678
<b>Ordinært resultat etter skattekostnad</b>		<b>558 150</b>	<b>161 367</b>
<b>Årsresultat</b>		<b>558 150</b>	<b>161 367</b>



## Resultatregnskap

<b>Beløp i: NOK</b>	<b>Note</b>	<b>2020</b>	<b>2019</b>
Årsresultat etter minoritetsinteresser		558 150	161 367
<b>Totalresultat</b>		<b>558 150</b>	<b>161 367</b>
<b>Overføringer og disponeringer</b>			
Ordinært utbytte	5		
Avsatt til annen egenkapital	5	558 150	161 367
Overført fra annen egenkapital	5		
<b>Sum overføringer og disponeringer</b>		<b>558 150</b>	<b>161 367</b>



## Balanse

Beløp i: NOK	Note	2020	2019
<b>BALANSE - EIENDELER</b>			
<b>Anleggsmidler</b>			
<b>Immaterielle eiendeler</b>			
<b>Varige driftsmidler</b>			
Tomter, bygninger o.a. fast eiendom	3, 8	14 553 526	15 373 526
Maskiner og anlegg	3, 8	2 890 074	4 032 374
Driftsløsøre, inventar o.a. utstyr	3, 8	605 400	816 275
<b>Sum varige driftsmidler</b>		<b>18 049 000</b>	<b>20 222 175</b>
Investeringer i aksjer og andeler	4		
<b>Sum anleggsmidler</b>		<b>18 049 000</b>	<b>20 222 175</b>
<b>Omløpsmidler</b>			
<b>Varer</b>			
<b>Sum varer</b>	8, 15	<b>292 000</b>	<b>1 751 561</b>
<b>Fordringer</b>			
Kundefordringer	8, 12	12 084 663	21 111 935
Andre kortsiktige fordringer	10	3 008 850	6 564 055
Andel omløpsmidler FKV	18	7 150 353	
<b>Sum fordringer</b>		<b>22 243 867</b>	<b>27 675 991</b>
<b>Bankinnskudd, kontanter og lignende</b>			
Bankinnskudd, kontanter o.l.	13	4 460 316	2 601 609
<b>Sum bankinnskudd, kontanter og lignende</b>		<b>4 460 316</b>	<b>2 601 609</b>
<b>Sum omløpsmidler</b>		<b>26 996 183</b>	<b>32 029 160</b>
<b>SUM EIENDELER</b>		<b>45 045 183</b>	<b>52 251 335</b>

## BALANSE - EGENKAPITAL OG GJELD

### Egenkapital

#### Innskutt egenkapital



## Balanse

<b>Beløp i: NOK</b>	<b>Note</b>	<b>2020</b>	<b>2019</b>
Aksjekapital	4, 5	5 186 000	5 186 000
Beholdning av egne aksjer	4, 5	-105 000	-105 000
Overkurs	5	862 500	862 500
Annen innskutt egenkapital	5		
<b>Sum innskutt egenkapital</b>		<b>5 943 500</b>	<b>5 943 500</b>
<b>Opptjent egenkapital</b>			
Annen egenkapital	5	5 065 813	4 726 903
<b>Sum opptjent egenkapital</b>		<b>5 065 813</b>	<b>4 726 903</b>
<b>Sum egenkapital</b>	5	<b>11 009 313</b>	<b>10 670 403</b>
<b>Gjeld</b>			
<b>Langsiktig gjeld</b>			
Utsatt skatt	7	1 064 803	1 258 280
<b>Sum avsetninger for forpliktelser</b>		<b>1 064 803</b>	<b>1 258 280</b>
<b>Annen langsiktig gjeld</b>			
Gjeld til kredittinstitusjoner	6, 8	11 467 000	12 490 000
<b>Sum annen langsiktig gjeld</b>		<b>11 467 000</b>	<b>12 490 000</b>
<b>Sum langsiktig gjeld</b>		<b>12 531 803</b>	<b>13 748 280</b>
<b>Kortsiktig gjeld</b>			
Leverandørgjeld		4 878 919	15 432 459
Betalbar skatt	7	241 292	
Skyldig offentlige avgifter		3 852 632	8 287 937
Utbytte	5		
Annen kortsiktig gjeld	11	5 791 931	4 112 256
Andel kortsiktig gjeld FKV	18	6 739 293	
<b>Sum kortsiktig gjeld</b>		<b>21 504 067</b>	<b>27 832 652</b>
<b>Sum gjeld</b>		<b>34 035 870</b>	<b>41 580 932</b>
<b>SUM EGENKAPITAL OG GJELD</b>		<b>45 045 183</b>	<b>52 251 335</b>



KPMG AS  
Sjøgangen 6  
7010 Trondheim

Telephone +47 45 40 40 63  
Fax +47 73 80 21 20  
Internet [www.kpmg.no](http://www.kpmg.no)  
Enterprise 935 174 627 MVA

Til generalforsamlingen i Røstad Entreprenør AS

## Uavhengig revisors beretning

### Uttalelse om revisjonen av årsregnskapet

#### Konklusjon

Vi har revidert Røstad Entreprenør AS' årsregnskap som viser et overskudd på kr 558 150. Årsregnskapet består av balanse per 31. desember 2020, resultatregnskap og kontantstrømpoppstilling for regnskapsåret avsluttet per denne datoen og noteopplysninger til årsregnskapet, herunder et sammendrag av viktige regnskapsprinsipper.

Etter vår mening er det medfølgende årsregnskapet avgitt i samsvar med lov og forskrifter og gir et rettviseende bilde av selskapets finansielle stilling per 31. desember 2020, og av dets resultater og kontantstrømmer for regnskapsåret avsluttet per denne datoen i samsvar med regnskapslovens regler og god regnskapsskikk i Norge.

#### Grunnlag for konklusjonen

Vi har gjennomført revisjonen i samsvar med lov, forskrift og god revisjonsskikk i Norge, herunder de internasjonale revisjonsstandardene International Standards on Auditing (ISA-ene). Våre oppgaver og plikter i henhold til disse standardene er beskrevet i Revisors oppgaver og plikter ved revisjon av årsregnskapet. Vi er uavhengige av selskapet slik det kreves i lov og forskrift, og har overholdt våre øvrige etiske forpliktelser i samsvar med disse kravene. Etter vår oppfatning er innhentet revisjonsbevis tilstrekkelig og hensiktsmessig som grunnlag for vår konklusjon.

#### Øvrig informasjon

Ledelsen er ansvarlig for øvrig informasjon. Øvrig informasjon omfatter informasjon i årsrapporten bortsett fra årsregnskapet og den tilhørende revisjonsberetningen.

Vår uttalelse om revisjonen av årsregnskapet dekker ikke øvrig informasjon, og vi attesterer ikke den øvrige informasjonen.

I forbindelse med revisjonen av årsregnskapet er det vår oppgave å lese øvrig informasjon med det formål å vurdere hvorvidt det foreligger vesentlig inkonsistens mellom øvrig informasjon og årsregnskapet, kunnskap vi har opparbeidet oss under revisjonen, eller hvorvidt den tilsynelatende inneholder vesentlig feilinformasjon.

Dersom vi konkluderer med at den øvrige informasjonen inneholder vesentlig feilinformasjon er vi pålagt å rapportere det. Vi har ingenting å rapportere i så henseende.

#### Styrets og daglig leders ansvar for årsregnskapet

Styret og daglig leder (ledelsen) er ansvarlig for å utarbeide årsregnskapet i samsvar med lov og forskrifter, herunder for at det gir et rettviseende bilde i samsvar med regnskapslovens regler og god regnskapsskikk i Norge. Ledelsen er også ansvarlig for slik internkontroll som den finner nødvendig for

#### Offices in:

KPMG AS, a Norwegian limited liability company and member firm of the KPMG network of independent member firms affiliated with KPMG International Cooperative ("KPMG International"), a Swiss entity.

Statsautoriserte revisorer - medlemmer av Den norske Revisorforening

Csiko	Elverum	Mo i Rana	Stord
Atia	Finnsnes	Molde	Straume
Arendal	Hamar	Skien	Tromsø
Bergen	Haugesund	Sandefjord	Trondheim
Bodo	Knarvik	Sandnessjøen	Tynset
Drammen	Kristiansand	Stavanger	Ålesund



å kunne utarbeide et årsregnskap som ikke inneholder vesentlig feilinformasjon, verken som følge av misligheter eller utilsiktede feil.

Ved utarbeidelsen av årsregnskapet må ledelsen ta standpunkt til selskapets evne til fortsatt drift og opplyse om forhold av betydning for fortsatt drift. Forutsetningen om fortsatt drift skal legges til grunn for årsregnskapet så lenge det ikke er sannsynlig at virksomheten vil bli avvirket.

Revisors oppgaver og plikter ved revisjonen av årsregnskapet

Vårt mål med revisjonen er å oppnå betryggende sikkerhet for at årsregnskapet som helhet ikke inneholder vesentlig feilinformasjon, verken som følge av misligheter eller utilsiktede feil, og å avgi en revisjonsberetning som inneholder vår konklusjon. Betryggende sikkerhet er en høy grad av sikkerhet, men ingen garanti for at en revisjon utført i samsvar med lov, forskrift og god revisjonsskikk i Norge, herunder ISA-ene, alltid vil avdekke vesentlig feilinformasjon som eksisterer. Feilinformasjon kan oppstå som følge av misligheter eller utilsiktede feil. Feilinformasjon blir vurdert som vesentlig dersom den enkeltvis eller samlet med rimelighet kan forventes å påvirke økonomiske beslutninger som brukerne foretar basert på årsregnskapet.

Som del av en revisjon i samsvar med lov, forskrift og god revisjonsskikk i Norge, herunder ISA-ene, utøver vi profesjonelt skjønn og utviser profesjonell skepsis gjennom hele revisjonen. I tillegg:

- identifiserer og anslår vi risikoen for vesentlig feilinformasjon i regnskapet, enten det skyldes misligheter eller utilsiktede feil. Vi utformer og gjennomfører revisjonshandlinger for å håndtere slike risikoer, og innhenter revisjonsbevis som er tilstrekkelig og hensiktsmessig som grunnlag for vår konklusjon. Risikoen for at vesentlig feilinformasjon som følge av misligheter ikke blir avdekket, er høyere enn for feilinformasjon som skyldes utilsiktede feil, siden misligheter kan innebære samarbeid, forfalskning, bevisste utelatelser, uriktige fremstillinger eller overstyring av internkontroll.
- opparbeider vi oss en forståelse av den interne kontroll som er relevant for revisjonen, for å utforme revisjonshandlinger som er hensiktsmessige etter omstendighetene, men ikke for å gi uttrykk for en mening om effektiviteten av selskapets interne kontroll.
- evaluerer vi om de anvendte regnskapsprinsippene er hensiktsmessige og om regnskapsestimatene og tilhørende noteopplysninger utarbeidet av ledelsen er rimelige.
- konkluderer vi på hensiktsmessigheten av ledelsens bruk av fortsatt drift-forutsetningen ved avleggelsen av regnskapet, basert på innhentede revisjonsbevis, og hvorvidt det foreligger vesentlig usikkerhet knyttet til hendelser eller forhold som kan skape tvil av betydning om selskapets evne til fortsatt drift. Dersom vi konkluderer med at det eksisterer vesentlig usikkerhet, kreves det at vi i revisjonsberetningen henleder oppmerksomheten på tilleggsopplysningene i regnskapet, eller, dersom slike tilleggsopplysninger ikke er tilstrekkelige, at vi modifierer vår konklusjon om årsregnskapet og årsberetningen. Våre konklusjoner er basert på revisjonsbevis innhentet inntil datoen for revisjonsberetningen. Etterfølgende hendelser eller forhold kan imidlertid medføre at selskapet ikke fortsetter driften.
- evaluerer vi den samlede presentasjonen, strukturen og innholdet, inkludert tilleggsopplysningene, og hvorvidt årsregnskapet representerer de underliggende transaksjonene og hendelsene på en måte som gir et rettviseende bilde.

Vi kommuniserer med styret blant annet om det planlagte omfanget av revisjonen og til hvilken tid revisjonsarbeidet skal utføres. Vi utveksler også informasjon om forhold av betydning som vi har avdekket i løpet av revisjonen, herunder om eventuelle svakheter av betydning i den interne kontrollen.



Revisors beretning - 2020  
Røstad Entreprenør AS

#### Uttalelse om andre lovmessige krav

##### Konklusjon om årsberetningen

Basert på vår revisjon av årsregnskapet som beskrevet ovenfor, mener vi at opplysningene i årsberetningen om årsregnskapet, forutsetningen om fortsatt drift og forslaget til resultatdisponering er konsistente med årsregnskapet og i samsvar med lov og forskrifter.

##### Konklusjon om registrering og dokumentasjon

Basert på vår revisjon av årsregnskapet som beskrevet ovenfor, og kontrollhandlinger vi har funnet nødvendig i henhold til internasjonal standard for attestasjonsoppdrag (ISAE) 3000 «Attestasjonsoppdrag som ikke er revisjon eller forenklet revisorkontroll av historisk finansiell informasjon», mener vi at ledelsen har oppfylt sin plikt til å sørge for ordentlig og oversiktlig registrering og dokumentasjon av selskapets regnskapsopplysninger i samsvar med lov og god bokførings-skikk i Norge.

Trondheim, 18. juni 2021  
KPMG AS

Sverre Einersen  
Statsautorisert revisor



## Årsberetning 2020

### 1. Arten av virksomhet og hvor den drives.

Røstad Entreprenør AS er en maskinentreprenør som utfører entreprenørtjenester i hovedsak i Midt-Norge. Virksomheten driver fra hovedkontor i Verdal kommune.

### 2. Sysselsetting/arbeidsmiljø

Selskapet har 36 ansatte hvorav 6 kvinner. Ved nyrekruttering og i alle lønns- og arbeidsvilkår praktiseres likestilling. Vi deltar gjennom vår arbeidsgiverorganisasjon i arbeidet med å øke kvinneandelen i vår bransje.

Sykefraværet har økt i 2020. Totalt fravær for 2020 ble 6%, en økning på 3,5% i forhold til 2019. Av det totale fraværet utgjør langtidsfravær 5,21%. Det har ikke vært noen ulykker med personskade eller materielle skader av noe større omfang i 2020.

Arbeidsmiljøet vurderes som godt og ut over avgasser fra anleggsmaskiner og biler, forurenses ikke virksomheten det ytre miljø.

### 3. Redegjørelse for året som har gått

Selskapet har hatt noe redusert aktivitet det siste året. Omsetningen er kr.75.667.151,- i 2020, mens den var kr.135.667.389,- i 2019. Det har vært endringer i markedsforholdene med redusert tilgang på anbud antatt grunnet pandemien.

Selskapet har i perioder hatt noe anstrengt likviditet, men situasjonen anses tilfredsstillende pr.31.12. Viser til note til regnskapet vedr. finansiell risiko.

### 4. Redegjørelse for fremtidig utvikling

På nåværende tidspunkt har bedriften full kapasitetsutnyttelse og ordreservene er på et godt nivå for denne tid på året.

Det forventes god ordretilgang i markedet framover som antas gi selskapet en positiv økonomisk utvikling. Styret presiseres at det normalt er knyttet usikkerhet til vurderinger av framtidige forhold, og at dette gjelder også her.

### 5. Årsregnskapet

Årets resultat ble et overskudd på kr.558.150,-, mens resultatet for 2019 var overskudd kr.161.367,-.

Styret forslår følgende disponering av overskuddet:

Overføring til annen egenkapital kr.558.150,-.

Selskapets finansiering anses som god.

Totalkapitalen ved utgangen av året var kr.45.045.183,- sammenlignet med kr.52.251.335,- for 2019.


Egenkapitalen pr. 31.12.2020 var kr.11.009.313,- mot kr.10.670.403,- i 2019.


Det bekreftes at forutsetninger om fortsatt drift er til stede og at regnskapet er avlagt etter dette.

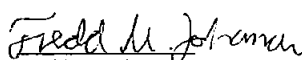
Styret kjenner ikke til forhold av betydning for vurdering av selskapets stilling ut over det som framkommer av årsberetning og regnskap.




Verdal 31.12.20 / 16.06.21

  
Jon Sellæg  
Styreleder

  
Dan Hemmingsson  
Styremedlem

  
Fredd M. Johansen  
Styremedlem

  
Margit Mevassvik  
Styremedlem



<b>Resultatregnskap</b>			
Røstad Entreprenør AS			
<b>Driftsinntekter og driftskostnader</b>	<b>Note</b>	<b>2020</b>	<b>2019</b>
Salgsinntekt	<b>1, 11</b>	60 942 984	135 398 866
Annen driftsinntekt	<b>17</b>	1 501 592	268 522
Andel driftsinntekter FKV	<b>18</b>	13 222 575	0
Sum driftsinntekter		<u>75 667 151</u>	<u>135 667 389</u>
Varekostnad		29 424 170	85 656 743
Andel varekostnader FKV	<b>18</b>	12 188 398	0
Lønnskostnad	<b>2, 14</b>	19 934 812	30 255 398
Avskrivning av driftsmidler og immaterielle eiendeler	<b>3</b>	2 324 026	2 515 095
Annen driftskostnad	<b>2, 9</b>	9 962 518	16 200 466
Andel driftskostnader FKV	<b>18</b>	571 338	0
Sum driftskostnader		<u>74 405 262</u>	<u>134 627 702</u>
Driftsresultat		<u>1 261 889</u>	<u>1 039 687</u>
<b>Finansinntekter og finanskostnader</b>			
Annen renteinntekt		10 451	16 820
Annen rentekostnad		499 524	702 920
Annen finanskostnad		115 072	138 541
Andel finanskostnader FKV	<b>18</b>	51 779	0
Resultat av finansposter		<u>-655 924</u>	<u>-824 641</u>
Ordinært resultat før skattekostnad		605 965	215 045
Skattekostnad på ordinært resultat	<b>7</b>	47 815	53 678
Ordinært resultat		<u>558 150</u>	<u>161 367</u>
Årsresultat		<u>558 150</u>	<u>161 367</u>
<b>Overføringer</b>			
Avsatt til annen egenkapital	<b>5</b>	558 150	161 367
Sum overføringer		<u>558 150</u>	<u>161 367</u>



<b>Balanse</b>			
Røstad Entreprenør AS			
<b>Eiendeler</b>	<b>Note</b>	<b>2020</b>	<b>2019</b>
<b>Anleggsmidler</b>			
<b>Varige driftsmidler</b>			
Tomter, bygninger o.a. fast eiendom	3, 8	14 553 526	15 373 526
Maskiner og anlegg	3, 8	2 890 074	4 032 374
Driftsløsøre, inventar o.a. utstyr	3, 8	605 400	816 275
Sum varige driftsmidler		<u>18 049 000</u>	<u>20 222 175</u>
<b>Finansielle driftsmidler</b>			
Sum anleggsmidler		<u>18 049 000</u>	<u>20 222 175</u>
<b>Omløpsmidler</b>			
Lager av varer og annen beholdning	8, 15	292 000	1 751 561
<b>Fordringer</b>			
Kundefordringer	8, 12	12 084 663	21 111 935
Andre kortsiktige fordringer	10	3 008 850	6 564 055
Andel omløpsmidler FKV	18	7 150 353	0
Sum fordringer		<u>22 243 867</u>	<u>27 675 991</u>
Bankinnskudd, kontanter o.l.	13	4 460 316	2 601 609
Sum omløpsmidler		<u>26 996 183</u>	<u>32 029 160</u>
Sum eiendeler		<u>45 045 183</u>	<u>52 251 335</u>
Røstad Entreprenør AS		Side 2	



<b>Balanse</b>			
Røstad Entreprenør AS			
	Note	2020	2019
<b>Egenkapital og gjeld</b>			
<b>Innskutt egenkapital</b>			
Aksjekapital	4, 5	5 186 000	5 186 000
Egne aksjer	4, 5	-105 000	-105 000
Overkurs	5	862 500	862 500
Sum innskutt egenkapital		<u>5 943 500</u>	<u>5 943 500</u>
<b>Opptjent egenkapital</b>			
Annen egenkapital	5	5 065 813	4 726 903
Sum opptjent egenkapital		<u>5 065 813</u>	<u>4 726 903</u>
Sum egenkapital	5	<u>11 009 313</u>	<u>10 670 403</u>
<b>Gjeld</b>			
<b>Avsetning for forpliktelser</b>			
Utsatt skatt	7	1 064 803	1 258 280
<b>Annen langsiktig gjeld</b>			
Gjeld til kredittinstitusjoner	6, 8	11 467 000	12 490 000
Sum annen langsiktig gjeld		<u>11 467 000</u>	<u>12 490 000</u>
<b>Kortsiktig gjeld</b>			
Leverandørgjeld		4 878 919	15 432 459
Betalbar skatt	7	241 292	0
Skyldig offentlige avgifter		3 852 632	8 287 937
Annen kortsiktig gjeld	11	5 791 931	4 112 256
Andel kortsiktig gjeld FKV	18	6 739 293	0
Sum kortsiktig gjeld		<u>21 504 067</u>	<u>27 832 652</u>
Sum gjeld		<u>34 035 870</u>	<u>41 580 932</u>
Sum egenkapital og gjeld		<u>45 045 183</u>	<u>52 251 335</u>




## Balanse

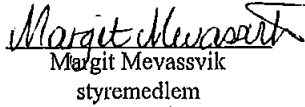
Røstad Entreprenør AS


Verdal, 16.06.2021

Styret i Røstad Entreprenør AS

  
Jon Lennart Sellæg  
styreleder

  
Dan Hemmingsson  
styremedlem

  
Margit Mevassvik  
styremedlem

  
Fredd Martin Johansen  
styremedlem



## Røstad Entreprenør AS

### Kontantstrømoppstilling

2020	2019	NOK
		<b>Kontantstrømmer fra operasjonelle aktiviteter</b>
605 965	215 045	Resultat før skattekostnad
-	-	Periodens betalte skatt
-940 763		Tap/gevinst ved salg av anleggsmidler
2 324 026	2 515 095	Avskrivninger
1 459 561	-745 283	Endring i varelager
9 027 272	7 536 803	Endring i kundefordringer
-10 553 540	-11 290 146	Endring i leverandørgjeld
388 515	-3 250 675	Endring i andre tidsavgrensningsposter
<b>2 311 036</b>	<b>-5 019 161</b>	<b>Netto kontantstrøm fra operasjonelle aktiviteter</b>
		<b>Kontantstrømmer fra investeringsaktiviteter</b>
2 305 000	-	Innbetalinger ved salg av varige driftsmidler
-1 515 088	-436 020	Utbetalinger ved kjøp av driftsmidler
<b>789 912</b>	<b>-436 020</b>	<b>Netto kontantstrøm fra investeringsaktiviteter</b>
		<b>Kontantstrømmer fra finansieringsaktiviteter</b>
-1 023 000	-1 364 000	Opptak/-Nedbetaling av bankgjeld
-	-	Utbetaling av utbytte
-219 240	-	Tilbakekjøp og salg av egne aksjer
<b>-1 242 240</b>	<b>-1 364 000</b>	<b>Netto kontantstrøm fra finansieringsaktiviteter</b>
<b>1 858 708</b>	<b>-6 819 181</b>	<b>Netto endring i kontanter og kontantekvivalenter</b>
2 601 609	9 420 790	Beholdning av kontanter og kontantekvivalenter ved periodens begynnelse
4 460 317	2 601 609	Beholdning av kontanter og kontantekvivalenter ved periodens slutt



## Regnskapsprinsipper

Årsregnskapet er satt opp i samsvar med regnskapsloven 1998. Det er utarbeidet etter norske regnskapsstandarder.

Hovedregel for vurdering og klassifisering av eiendeler og gjeld

Eiendeler bestemt til varig eie eller bruk er klassifisert som anleggsmidler. Andre eiendeler er klassifisert som omløpsmidler. Fordringer som skal tilbakebetales innen et år er uansett klassifisert som omløpsmidler. Ved klassifisering av kortsiktig og langsiktig gjeld er analoge kriterier lagt til grunn.

Anleggsmidler vurderes til anskaffelseskost, men nedskrives til virkelig verdi når verdifallet forventes ikke å være forbigående. Anleggsmidler med begrenset økonomisk levetid avskrives planmessig. Langsiktig gjeld balanseføres til nominelt mottatt beløp på etableringstidspunktet. Langsiktig gjeld oppskrives ikke til virkelig verdi som følge av renteendring.

Omløpsmidler vurderes til laveste av anskaffelseskost og virkelig verdi. Kortsiktig gjeld balanseføres til nominelt mottatt beløp på etableringstidspunktet. Kortsiktig gjeld oppskrives til virkelig verdi som følge av renteendring.

Enkelte poster er vurdert etter andre regler og redegjøres for nedenfor.

### Varige driftsmidler

Varige driftsmidler balanseføres til anskaffelseskost og avskrives. Avskrivningene er som hovedregel fordelt lineært over antatt økonomisk levetid.

Gevinst og tap ved avgang av driftsmidler resultatføres og utgjør forskjellen mellom salgsvederlag og balanseført verdi på salgstidspunktet.

### Fordringer

Kundefordringer og andre fordringer oppføres til pålydende etter fradrag for avsetning til forventet tap. Avsetning til tap gjøres på grunnlag av en individuell vurdering av de enkelte fordringene. I tillegg gjøres det for øvrige kundefordringer en uspesifisert avsetning for å dekke antatt tap.

### Skatter

Skattekostnaden i resultatregnskapet omfatter både periodens betalbare skatt og endring i utsatt skatt. Utsatt skatt er beregnet med 22 % på grunnlag av de midlertidige forskjeller som eksisterer mellom regnskapsmessig og skattemessige verdier, samt skattemessig underskudd til fremføring ved utgangen av regnskapsåret. Skatteøkende og skattereduserende midlertidige forskjeller som reverserer eller kan reverseres i samme periode er utlignet og nettoført.

### Inntektsføring

Salg av varer inntektsføres ved leveringstidspunktet når risiko går over fra selger til kjøper.

Salg av tjenester inntektsføres etter hvert som tjenestene leveres. Inntektsføring ved anleggskontrakter hvor tilvirkningen går over flere regnskapsperioder skjer i hht. NRS 2 om Anleggskontrakter jfr. note 1. Renteinntekter inntektsføres etter hvert som de opptjenes.

### Leasing

Selskapet har operasjonelle leasingavtaler. Operasjonell leasing kostnadsføres løpende som driftskostnad basert på fakturert leasingleie

### Andel i felleskontrollert virksomhet

Selskapet driver virksomhet sammen med en annen bedrift gjennom arbeidsfellesskap som drives gjennom et ansvarlig selskap. Arbeidsfellesskapet innebærer at deltakerne utfører et entreprenøroppdrag sammen og deler risikoen i prosjektet, herunder fortjeneste og tap. Arbeidsfellesskapet er felleskontrollert virksomhet som er vurdert etter bruttometoden. Dette innebærer at man tar inn sin andel virksomhetens regnskap ved å innarbeide hver hovedlinje i resultatregnskap og balanse.

### Pensjoner

Det er etablert en innskuddsbasert pensjonsordning for samtlige ansatte i selskapet. Avtalen er i



henhold til Lov om obligatorisk tjenesteordning. Kostnaden til innskuddsbasert sikret pensjonsordning tilsvare periodens premie til forsikringsselskapet. Selskapet er tilknyttet LO/NHOs ordning for avtalefestet pensjon. Ny AFP-ordning fra 01.01.2011 anses å være en ytelsesbasert flerforetaksordning, men fordi administrator ikke er i stand til å fremskaffe pålitelige beregninger over opptjente rettigheter, blir ordningen regnskapsført som en innskuddsbasert pensjonsordning

#### Kontantstrømoppstilling

Kontantstrømoppstillingen er utarbeidet etter den indirekte metoden. Kontanter og kontantekvivalenter omfatter kontanter, bankinnskudd og andre kortsiktige, likvide plasseringer.

#### Note 1 Anleggskontrakter

Inntektsføring skjer ved løpende avregning med fortjeneste.

Hovedprinsippet for beregning av fullføringsgrad er ved måling av påløpt prosjektkostnad opp mot forventet totalkostnad.

Viser forøvrig til omtale i notene 11 og 12.

#### Note 2 Lønnskostnader, antall ansatte, godtgjørelser, lån til ansatte m.m.

Lønnskostnader	2020	2019
Lønninger	16 068 413	23 578 473
Folketrygdavgift	2 349 815	3 699 664
Pensjonskostnader	208 313	691 018
Pensjonskostnader AFP	267 106	380 263
Andre ytelser	1 041 165	1 905 980
<b>SUM</b>	<b>19 934 812</b>	<b>30 255 398</b>

Antall årsverk i 2020 er 41

Ytelser til ledende personer	Daglig leder	Styret
Lønn	424 608	2 600 049
Annen godtgjørelse	4 482	100 000
Pensjon	19 107	117 002

Ny daglig leder begynte 01.05.20.

Det er ikke inngått avtaler om særskilt vederlag ved opphør av ansettelse for daglig leder og styret.

Det samme gjelder for opsjoner, bonuser og andre rettigheter.

#### Revisor

Kostnadsført revisjonshonorar for 2020 utgjør kr.119.537,- eks.mva.

I tillegg kommer honorar for andre tjenester med kr.102.148,- eks.mva.

#### Note 3 Anleggsmidler

	Maskiner og anlegg	Driftsløsøre, inventar mm.	Tomter, bygninger	Sum
Anskaffelseskost pr. 1.1.2020	10 221 979	1 951 817	16 880 810	29 054 606
+Tilgang kjøpte anleggsmidler	415 369	16 481		431 850
-Avgang i året	411 385			411 385
=Anskaffelseskost 31.12.2020	10 225 963	1 968 298	16 880 810	29 075 071
=Av- og nedskrivninger pr.31.12.2020	7 335 889	1 362 898	2 327 284	11 026 071
=Bokført verdi 31.12.2020	2 890 074	605 400	14 553 526	18 049 000
Årets ordinære avskrivninger	1 276 669	227 356	820 000	2 324 025
Årets nedskrivninger	0	0	0	0



Økonomisk levetid	5-8 år	3-10 år	10-25 år
Avskrivingsplan	Lineær	Lineær	Lineær

Tomter/bygninger: herav aktivert påkostninger på leid tomt med kr.1.413.526,- pr.31.12.20.

## Note 4 Aksjekapital

Eierstruktur

De største aksjonærene i % pr. 31.12.20 var:

	Ant. aksjer	Pålydende	Sum	Eierandel
Jon Lennart Invest AS	2593	1 000	2 593 000	50,0 %
Nils J. Clausen	250	1 000	250 000	4,8 %
C&B Consult AS	993	1 000	993 000	19,1 %
Arne Klæth AS	300	1 000	300 000	5,8 %
Trond Lersveen	150	1 000	150 000	2,9 %
Terje Bekkevold	200	1 000	200 000	3,9 %
Margit Mevassvik	150	1 000	150 000	2,9 %
Trine Skjørholm	100	1 000	100 000	1,9 %
Øvrige aksjonærer totalt	450	1 000	450 000	8,7 %
<b>Totalt antall aksjer</b>	<b>5186</b>	<b>1 000</b>	<b>5 186 000</b>	<b>100 %</b>

Selskapet har kun en aksjeklasse - ordinære aksjer.

Aksjer og opsjoner eiet av medlemmer i styret og daglig leder:

Styreleder Jon L. Sellæg eier indirekte 50% av aksjene i Røstad Entreprenør AS gjennom selskapet Jon Lennart Invest AS (eneeier).

Styremedlem Margit Mevassvik eier 2,9% av aksjene.

Daglig leder Terje Bekkevold eier 3,9% av aksjene.

## Note 5 Egenkapital

	Aksjekapital	Overkurs	Annen ek	Sum ek
Aksjekapital/annen ek. 01.01.20	5 186 000	862 500	4 726 903	10 775 403
Egne aksjer	-105 000			-105 000
<b>Sum egenkapital 01.01.20</b>	<b>5 081 000</b>	<b>862 500</b>	<b>4 726 903</b>	<b>10 670 403</b>
Kjøp egne aksjer			200 000	200 000
Salg egne aksjer			-200 000	-200 000
Andre endringer			-219 240	-219 240
Årets resultat			558 150	558 150
<b>Sum egenkapital 31.12.20</b>	<b>5 081 000</b>	<b>862 500</b>	<b>5 065 813</b>	<b>11 009 313</b>

## Note 6 Langsiktig gjeld

	2020	2019
Gjeld til kredittinstitusjoner	-11 467 000	-12 490 000
<b>Sum annen langsiktig gjeld</b>	<b>-11 467 000</b>	<b>-12 490 000</b>

Gjeld som forfaller mer enn fem år etter regnskapsårets slutt:



Gjeld til kredittinstitusjoner kr.6.375.000

## Note 7 Skattekostnad

### Årets skattekostnad

	2020	2019
Resultatført skatt på ordinært resultat:		
Betalbar skatt	241 292	0
Endring utsatt skatt/utsatt skattefordel	-193 477	53 678
Skattekostnad ordinært resultat	47 815	53 678
Betalbar skatt i årets skattekostnad:		
Ordinært resultat før skatt	605 965	215 045
Grunnlag for årets skattekostnad	605 965	215 045
Permanente forskjeller	-388 624	28 942
Endring i midlertidige forskjeller	13 325 264	-5 676 626
Grunnlag for betalbar skatt i res.rsk.	13 542 605	-5 432 639
Anvendelse av fremførbart underskudd	-12 445 825	0
Skattepliktig inntekt	1 096 780	-5 432 639
Avstemming fra nominell til faktisk skattesats:		
Forventet skatt etter nominell skattesats	133 312	47 311
Effekt av permanente forskjeller	-85 497	6 367
Skattekostnad i hht. resultatregnskapet	47 815	53 678
Betalbar skatt på årets ord. resultat	241 292	0
Sum betalbar skatt ordinært resultat	241 292	0
Betalbar skatt på årets resultat	241 292	0
Sum betalbar skatt i balansen	241 292	0

Skatteeffekten av midlertidige forskjeller og underskudd til fremføring som har gitt opphav til utsatt skatt og utsatte skattefordeler, spesifisert på typer av midlertidige forskjeller:

	2020	2019	Endring
Varige driftsmidler	3 376 110	3 818 043	-441 933
Tilvirkningskontrakter	2 609 602	14 591 858	-11 982 256
Fordringer	-1 110 000	-200 000	-910 000
Gevinst- og tapskonto	-35 700	-44 624	8 924
Sum	4 840 012	18 165 277	-13 325 265
Fremførbart underskudd	0	12 445 825	-12 445 825
Grunnlag for beregning av utsatt skatt	4 840 012	5 719 452	-879 440
Utsatt skatt (22%)	1 064 803	1 258 279	-193 477

## Note 8 Pantstillelser og garantier m.v.

Bokført gjeld som er sikret ved pant og lignende	2020	2019
Gjeld til kredittinstitusjoner	-11 467 000	-12 490 000
Sum	-11 467 000	-12 490 000



<b>Bokført verdi av eiendeler stilt som sikkerhet for bokført gjeld:</b>	<b>2020</b>	<b>2019</b>
Kundefordringer	12 084 663	21 111 935
Varelager	292 000	1 751 561
Maskiner og utstyr	2 890 074	4 032 374
Driftsløsøre	605 400	816 275
Tomter, bygninger	14 553 526	15 373 526
<b>Totalt</b>	<b>30 425 663</b>	<b>43 085 671</b>
Garantiansvar	11 984 980	18 154 026

#### Finansiell risiko:

Selskapets ordrerreserve anses tilfredstillende. Den dekker ca.85 % av budsjettert omsetning for 2021.

Kredittrisiko for selskapet anses som lav da større kontrakter i all hovedsak er for stat og kommune, hvor tap skjer unntaksvis. I de tilfeller hvor det er betinget usikkerhet ved byggherres økonomi, vurderes garantier.

#### Note 9 Andre driftskostnader

Selskapet leier maskiner og utstyr ved operasjonelle leieavtaler.

##### Leasingavtaler:

Varighet	Totalverdi
Inntil 12 mnd.	3 948 523
Mellom 1-3 år	24 229 643
Over 3 år	4 983 297

#### Note 10 Innestående kunder

I ht. kontraktsvilkår vil en prosentvis andel av anbudssummen først blir utbetalt ved endelig godkjenning av prosjektet.

Beholdningsvurdering av slike verdier er balanseført fom. 1997. Beløpet i balansen pr.31.12.20 utgjør opptjent, men tilbakeholdt garanti overfor oppdragsgiver pr. årsskiftet.

Av denne typen fordringer antas kr.0,- vil forfalle senere enn ett år etter regnskapsårets slutt.

#### Note 11 Forskudd fra kunder

Periodisert iht. utført produksjon på prosjekter.

#### Note 12 Kundefordringer

	<b>2020</b>	<b>2019</b>
Kundefordringer til pålydende	13 194 663	21 311 935
Avsatt til forventet tap (delkredere)	-1 110 000	-200 000
<b>Sum kundefordringer i balansen</b>	<b>12 084 663</b>	<b>21 111 935</b>

Av kundefordringer pålydende kr.13.194.663,- er kr.6.051.978,- opptjente, ikke fakturerte driftsinntekter.

Selskapet har ingen kundefordringer som forfaller mer enn ett år etter regnskapsårets slutt.

#### Note 13 Skattetrekkmidler



Selskapet hadde pr.31.12.20 kr.671.668,56 inntående på bankkonto for skattetrekk.  
Selskapet hadde pr.31.12.20 kr.8 mill. i ubenyttet kassekreditt.

## Note 14 Kollektiv pensjonsordning / AFP-ordning

Selskapet har kollektiv pensjonsordning (OTP) som oppfyller kravene etter lov om obligatorisk tjenestepensjon.

I tillegg er selskapet tilknyttet AFP-ordningen gjennom LO/NHO.

## Note 15 Varelager

Varelager består av fig. pr.31.12.20:

Opparbeidet masse i steinbrudd	292 000
<b>Sum varelager</b>	<b>292 000</b>

## Note 16 Hendelser etter balansedagen og fortsatt drift

Starten av 2021 er fortsatt preget av den pågående koronapandemien, men markedssituasjonen er noe bedret den siste tiden. Myndighetene har vedtatt ulike støtteordninger for å avdempede økonomiske skader som pandemien påfører næringslivet og selskapet har mottatt støtte i den forbindelse i 2020. Selskapet har god dialog med sin bankforbindelse og styret er av den oppfatning at selskapet gjennom ulike tiltak og en god ordresituasjon har lagt til rette for fortsatt drift, og årsregnskapet er av den grunn avlagt med dette som forutsetning.

## Note 17 Tilskudd

Selskapet har mottatt følgende tilskudd fra det offentlige i 2020:

Kompensasjonsordningen 560 839

Tilskuddet er inntektsført i sin helhet i regnskapet for 2020.

## Note 18 Investeringer i felleskontrollert virksomhet

Selskapet har investeringer i felleskontrollert virksomhet som er regnskapsført etter bruttometoden.

Foretaksnavn: AF Kne-Røstad Fv.17 ANS  
Forretningskontor Tømmermannsgt. 6, 7725 Steinkjer  
Eierandel/stemmeandel: 50 %

Finansiell informasjon i felleskontrollert virksomhet pr.31.12.20:

Egenkapital 411 060  
Resultat 411 060