



ÅRSREGNSKAPET FOR REGNSKAPSÅRET 2018 - GENERELL INFORMASJON

Enheten

Organisasjonsnummer: 921 576 447
Organisasjonsform: Aksjeselskap
Foretaksnavn: DANUBIA TANKER AS
Forretningsadresse: c/o Fearnley Business Management AS
Grev Wedels plass 9
0151 OSLO

Regnskapsår

Årsregnskapets periode: 01.10.2018 - 31.12.2018

Konsern

Morselskap i konsern: Nei

Regnskapsregler

Regler for små foretak benyttet: Ja
Benyttet ved utarbeidelsen av årsregnskapet til selskapet: Regnskapslovens alminnelige regler

Årsregnskapet fastsatt av kompetent organ

Bekreftet av representant for selskapet: Johan Henrik Ness
Dato for fastsettelse av årsregnskapet: 26.03.2019

Grunnlag for avgivelse

År 2018: Årsregnskapet er elektronisk innlevert
År 2017: Tall er hentet fra elektronisk innlevert årsregnskap fra 2018

Det er ikke krav til at årsregnskapet m.v. som sendes til Regnskapsregisteret er undertegnet. Kontrollen på at dette er utført ligger hos revisor/enhetens øverste organ. Sikkerheten ivaretas ved at innsender har rolle/rettighet for innsending av årsregnskapet via Altinn, og ved at det bekreftes at årsregnskapet er fastsatt av kompetent organ.

Brønnøysundregistrene, 18.08.2020



Resultatregnskap

Beløp i: NOK	Note	2018	2017
RESULTATREGNSKAP			
Inntekter			
TC inntek	2	1 104 531	0
Sum inntekter		1 104 531	0
Kostnader			
Driftskostnader	3	627 272	0
Oppstartskostnader	4	784 111	
Avskrivninger	7	87 622	
Administrasjonskostnader	5	23 678	
Sum kostnader		1 522 683	0
Driftsresultat		-418 152	0
Finansinntekter og finanskostnader			
Annen renteinntekt		34 672	0
Kursgevinst	6	673 248	
Annen finansinntekt		-2	
Sum finansinntekter		707 918	0
Netto finans		707 918	0
Ordinært resultat før skattekostnad		289 766	0
Skattekostnad	11	57 782	
Ordinært resultat etter skattekostnad		231 984	0
Årsresultat		231 984	0



Balanse

Beløp i: NOK	Note	2018	2017
BALANSE - EIENDELER			
Anleggsmidler			
Immaterielle eiendeler			
Varige driftsmidler			
Skip	7	54 658 233	
Sum varige driftsmidler		54 658 233	
Sum anleggsmidler		54 658 233	0
Omløpsmidler			
Varer			
Fordringer			
Kundefordringer	12	1 104 531	
MVA fordring	12	78 606	
Sum fordringer		1 183 137	
Bankinnskudd, kontanter og lignende			
Likvider		18 126 803	
Sum bankinnskudd, kontanter og lignende		18 126 803	
Sum omløpsmidler		19 309 940	0
SUM EIENDELER		73 968 173	0
BALANSE - EGENKAPITAL OG GJELD			
Egenkapital			
Innskutt egenkapital			
Aksjekapital	9	1 000 000	
Overkurs	8	69 307 300	
Sum innskutt egenkapital		70 307 300	
Opptjent egenkapital			



Balanse

Beløp i: NOK	Note	2018	2017
Annen egenkapital	8	428 751	
Sum opptjent egenkapital		428 751	
Sum egenkapital		70 736 051	0
Sum langsiktig gjeld		0	0
Kortsiktig gjeld			
Betalbar skatt	11	57 782	
Gjeld til eiere	12	467 588	
Leverandørgjeld	12	1 266 390	
Påløpte kostnader	12	624 032	
Annen kortsiktig gjeld	12	816 332	
Sum kortsiktig gjeld		3 232 124	
Sum gjeld		3 232 124	0
SUM EGENKAPITAL OG GJELD		73 968 175	0



Brønnøysundregistrene

ÅRSREGNSKAP FOR REGNSKAPSÅRET 2018 - GENERELL INFORMASJON

Journalnummer: 2019 768625

Enheten

Organisasjonsnummer: 921 576 447
Organisasjonsform: Aksjeselskap
Foretaksnavn: DANUBIA TANKER AS
Forretningsadresse: c/o Fearnley Business Management AS
Grev Wedels plass 9
0151 OSLO

Regnskapsår

Årsregnskapets periode: 01.10.2018 - 31.12.2018

Konsern

Morselskap i konsern: Nei

Regnskapsregler

Regler for små foretak benyttet: Ja
Benyttet ved utarbeidelsen av
årsregnskapet til selskapet: Regnskapslovens alminnelige regler

Årsregnskapet fastsatt av kompetent organ

Bekreftet av representant for selskapet: Johan Henrik Ness
Dato for fastsettelse av årsregnskapet: 26.03.2019

Revisjon

Årsregnskapet er utarbeidet av ekstern
autorisert regnskapsfører: Ja
Ekstern autorisert regnskapsfører har i
løpet av regnskapsåret bistått ved den
løpende regnskapsføringen eller utført
andre tjenester for selskapet enn å
utarbeide årsregnskapet: Ja

Grunnlag for avgivelse

År 2018: Årsregnskap er elektronisk innlevert.
År 2017: Tall er hentet fra elektronisk innlevert årsregnskap fra 2018.

Det er ikke krav til at årsregnskapet m.v. som sendes til Regnskapsregisteret er undertegnet. Kontrollen på at dette er utført ligger hos revisor/enhetens øverste organ. Sikkerheten ivaretas ved at innsender har rolle/rettighet for innsending av årsregnskapet via Altinn, og ved at det bekreftes at årsregnskapet er fastsatt av kompetent organ.

Brønnøysundregistrene, 24.07.2019

Brønnøysundregistrene

Postadresse: Postboks 900, 8910 Brønnøysund
Telefoner: Opplysningstelefonen 75 00 75 00 Administrasjonen 75 00 75 09 Telefaks 75 00 75 05
E-post: firmapost@brreg.no Internett: www.brreg.no
Organisasjonsnummer: 974 760 673



Organisasjonsnr: 921 576 447
DANUBIA TANKER AS

RESULTATREGNSKAP

Beløp i: NOK	Note	2018	2017
RESULTATREGNSKAP			
Inntekter			
TC inntek	2	1 104 531	0
Sum inntekter		1 104 531	0
Kostnader			
Driftskostnader	3	627 272	0
Oppstartskostnader	4	784 111	
Avskrivninger	7	87 622	
Administrasjonskostnader	5	23 678	
Sum kostnader		1 522 683	0
Driftsresultat		-418 152	0
Finansinntekter og finanskostnader			
Annen renteinntekt		34 672	0
Kursgevinst	6	673 248	
Annen finansinntekt		-2	
Sum finansinntekter		707 918	0
Netto finans		707 918	0
Ordinært resultat før skattekostnad			
Skattekostnad	11	57 782	0
Ordinært resultat etter skattekostnad		231 984	0
Årsresultat		231 984	0



Leverandørgjeld	12	1 266 390	
Påløpte kostnader	12	624 032	
Annen kortsiktig gjeld	12	816 332	
Sum kortsiktig gjeld		3 232 124	
Sum gjeld		3 232 124	0
SUM EGENKAPITAL OG GJELD		73 968 175	0



Organisasjonnr: 921 576 447
DANUBIA TANKER AS

NOTEOPPLYSNINGER - SELSKAP - alle poster oppgitt i hele tall

Note

Regnskapsprinsipper

Årsregnskapet er satt opp etter regnskapsloven. Regnskapsreglene for små foretak er fulgt.

Note

9

Antall aksjer og aksjeeiere

<u>Aksjeklasse</u>	<u>Ant. aksjer</u>	<u>Pålydende</u>	<u>Bokført verdi</u>
Ordinære aksjer	10000.00	100.00	1000000.00

<u>Aksjeeiere - fritekst</u>	<u>Antall</u>	<u>Eierandel</u>	<u>Aksjeklasse</u>
Uthalden AS	4458.00	44.58%	Ordinære aksjer
Njord Danubia AS	4000.00	40.00%	Ordinære aksjer
Palmaille Ship Invest GmbH	542.00	5.42%	Ordinære aksjer
Uthalden Eiendom AS	500.00	5.00%	Ordinære aksjer
Glaamene Industrier AS	500.00	5.00%	Ordinære aksjer

<u>Sum</u>	<u>Sum antall</u>	<u>Sum eierandel</u>
	10000.00	100.00%

Note

Ytelser til ledende personer

Er det gitt ytelser til ledende person: Nei

Ytelser til daglig leder

<u>Ytelser</u>	<u>Lønn</u>	<u>Pensj.forpl.</u>	<u>Andre godtgj.</u>
----------------	-------------	---------------------	----------------------

Note

Antall årsverk i regnskapsåret

Virksomheten har hatt følgende antall årsverk:

0.00

Note



Lån og sikkerhetsstillelse til ledende personer og aksjeeiere

Er det gitt lån eller sikkerhetsstillelse til ledende personer: Nei



Danubia Tanker AS

Regnskap / Financial statements per 31.12.2018

- * Resultatregnskap / *Profit and loss account*
- * Balanse / *Balance sheet*
- * Noter til regnskapet / *Notes to the Financial Statements*



Org.nr: 921576447

**Resultatregnskap / Profit and loss account****Danubia Tanker AS**

DRIFTSINTEKTER OG DRIFTSKOSTNADER / OPERATING REVENUE AND EXPENSES	NOTE	2018 NOK	2017 NOK
T/C - Inntekt / T/C - Income	2	1 104 531	0
Sum driftsinntekter / Total operating revenues		1 104 531	0
Driftskostnader / Operating expenses	3	-627 272	0
Oppstartskostnader / Start up expenses	4	-784 111	0
Avskrivninger / Depreciations	7	-87 622	0
Administrasjonskostnader / Administrative expenses	5	-23 678	0
Sum driftskostnader / Total operating expenses		-1 522 683	0
Driftsresultat / Operating result		-418 151	0
FINANSINTEKTER OG FINANSKOSTNADER / FINANCIAL INCOME AND FINANCIAL EXPENSES			
Renteinntekter / Interest income		34 672	0
Kursgevinst -tap/ Currency gain-losses	6	673 248	0
Annen finanskostnad / Other financial expenses		-2	0
Netto finansresultat / Net financial items		707 918	0
Resultat før skattekostnad / Result prior to tax claim		289 767	0
Skattekostnad / Tax expense	11	-57 782	0
ÅRSRESULTAT / Profit/loss		231 986	0
OVERFØRINGER / TRANSFERS			
Overført til/ fra (-) annen egenkapital / Transferred to/from Other equity		231 986	0
Sum overføringer / Total transfers		231 986	0



Balance / Balance sheet



Danubia Tanker AS

EIENDELER / ASSETS	NOTE	2018 NOK	2017 NOK
Anleggsmidler / Fixed assets			
Varige driftsmidler / Vessels			
Skip / Vessel	7	54 658 233	0
Sum anleggsmidler / Total fixed assets		54 658 233	0
Omløpsmidler / Current assets			
Kundefordringer / Account receivables	12	1 104 531	0
MVA fordring / VAT receivable	12	78 606	0
Likvider / Liquid assets		18 126 803	0
Sum omløpsmidler / Total current assets		19 309 941	0
SUM EIENDELER / TOTAL ASSETS		73 968 174	0

**Balance / Balance sheet****Danubia Tanker AS**

EGENKAPITAL OG GJELD / SHAREHOLDERS EQUITY AND LIABILITIES	NOTE	2018 NOK	2017 NOK
Egenkapital / Owners equity			
Innskutt egenkapital / Paid in capital			
Aksjekapital / Share capital	9	1 000 000	0
Overkursfond / Share premium	8	69 307 300	0
Sum innskutt egenkapital / Total paid in equity		70 307 300	0
Annen egenkapital / Other equity			
Annen egenkapital / Other equity	8	428 751	0
Sum annen egenkapital / Total other equity		428 751	0
Sum egenkapital / Total equity		70 736 051	0
Gjeld / Liabilities			
Kortsiktig gjeld / Current liabilities			
Betalbar skatt / Payable tax	11	57 782	0
Gjeld til eiere / Debt to owners	12	467 588	0
Leverandørgjeld / Debt to suppliers	12	1 266 390	0
Påløpte kostnader / Accrued expenses	12	624 032	0
Annen kortsiktig gjeld / Other principal	12	816 332	0
Sum kortsiktig gjeld / Total current liabilities		3 232 123	0
Sum gjeld / Total liabilities		3 232 123	0
SUM EGENKAPITAL OG GJELD / TOTAL OWNERS EQUITY AND LIABILITIES		73 968 174	0

Styret i / The Board of Danubia Tanker AS
Oslo, 31 December 2018 / 26 March 2019


Henrik Ness
Jonas A. A. Kraft



Noter til regnskapet / Notes to the financial statements 2018

Danubia Tanker AS

Note 1: Regnskapsprinsipper / Accounting Principles

Regnskapet er satt opp i samsvar med regnskapsloven av 1998 og god regnskapsskikk for små foretak (NRS 8). Hovedprinsippene beskrives nedenfor.

Selskapet ble stiftet 01.10.2018

Klassifisering og vurdering av balanseposter

Anleggsmidler omfatter eiendeler bestemt til varig eie og bruk. Anleggsmidler er vurdert til anskaffelseskost. Varige driftsmidler balanseføres og avskrives over driftsmidlets økonomiske levetid. Varige driftsmidler nedskrives til gjenvinnbart beløp ved verdifall som forventes ikke å være forbigående. Gjenvinnbart beløp er det høyeste av netto salgsverdi og verdi i bruk. Verdi i bruk er nåverdi av fremtidige konstantstrømmer knyttet til eiendelen. Nedskrivningen reverseres når grunnlaget for nedskrivningen ikke lenger er til stede.

Omløpsmidler og kortsiktig gjeld omfatter normalt poster som forfaller til betaling innen ett år etter balansedagen. Omløpsmidler vurderes til laveste verdi av anskaffelseskost og antatt virkelig verdi.

Driftsinntekter

Inntekter regnskapsføres når de er opptjent. Inntekter regnskapsføres til verdien på transaksjonstidspunktet. Se note 2 for nærmere beskrivelse av type inntekter og inntektsføringsprinsipp.

Skatt

Selskapet er organisert i samsvar med det norske tonnasjeskatteordningen ("NTT", jf. sktl §§ 8-10 til 8-20). NTT innebærer ingen skatt på driftsresultat eller skatt på utbytte fra selskaper i ordningen. Netto finanser, med noen spesielle bestemmelser, blir fortløpende beskattet. Et tonnasjegebyr belastes per skip, avhengig av størrelsen på skipet og antall dager i drift, beskattet under NTT. Denne tonnasjeskatten er klassifisert som driftskostnad. Skattekostnaden består av betalbar skatt (skatt på årets direkte skattepliktige inntekt) og endring i netto utsatt skatt. I tråd med NRS 8 balanseføres ikke eventuell utsatt skattefordel.

Valuta

Pengeposter, langsiktig fordringer og gjeld i utenlandsk valuta er vurdert etter kursen ved regnskapsperiodens slutt. Valutakurs USD/NOK pr. 31.12.2018 var 8,6885

General

The Financial Statements have been prepared in accordance with the Norwegian Accounting Act and generally accepted accounting principles for for small companies (NRS 8). See below for further details.

Balance sheet classification

Fixed assets are assets intended for long term ownership and use. They are valued at cost, accounted in the balance sheet and depreciated over the assumed useful economic life of the asset. Fixed assets are written down to recoverable amount if decreases in value are expected to be permanent. The recoverable amount is the greater of the net selling price and value in use. Value in use is the estimated future cash flows discounted to their present value. Recognized impairment losses are reversed if the basis for the impairment loss is no longer evident.

Current assets and liabilities are items receivable/due within one year. Current assets are valued at the lower of cost and estimated market value.

Revenue recognition

Sales revenue is recognized upon delivery. Revenue from services is recognized upon performance. See note 2 for further details about type of income and revenue recognition principle.

Tax

The company is organized in compliance with the Norwegian tonnage tax regime ("NTT", refer to para. 8-10 to 8-20 Norwegian tax act). The NTT entails no tax on operating profits or tax on dividends from companies within the scheme. Net financials, allowed for some special regulations, are taxed on an ongoing basis. A tonnage fee is charged per vessel depending on the size of the vessel and number of days taxed under the NTT. This tonnage tax is classified as an operating cost. Tax expenses in the profit and loss account comprise both tax payable for the accounting period and changes in deferred tax. In accordance with NRS 8, the company does not recognize eventual deferred tax assets on the balance sheet.

Foreign currency

Monetary items, long term receivables and long term debt in foreign currencies are entered at the exchange rate at the balance sheet date. Exchange rate USD/NOK per 31.12.2018 was 8,6885



Noter til regnskapet / Notes to the financial statements 2018

Danubia Tanker AS

Note 2: Inntekter / Income

Skipet ble levert til selskapet 20. desember 2018 og gikk på Time Charter ved overtakelse.

The vessel was delivered to the company 20 December 2018 and was on Time Charter on time of delivery.

	2018	2018	2017	2017
	USD	NOK	USD	NOK
	Total	Total	Total	Total
T/C - Inntekt / T/C - Income	127 126	1 104 531	0	0
Sum inntekter / Total income	127 126	1 104 531	0	0

Dager og snitrate / Days and average rate

Totalt antall dager / Total days in 2018	11,47
- Offhire dage / Offhire days	0,00
=Totale Onhire dager / Total Onhire days in 2018	11,47
* dager uten oppdrag / Idle days in pool (included in onhire days)	0,00

Inntekt per Onhire dag / Revenue per Onhire day	11 081	96 279
Inntekt per dag / Revenue per day	11 081	96 279

Note 3: Driftskostnader / Operating expenses

	2018	2018	2017	2017
	USD	NOK	USD	NOK
	Total	Total	Total	Total
NOK				
Bemanningskostnader / Manning expenses	41 927	364 282	0	0
Rep. og vedlikeholdskostnader / Repair and maintenance expenses	15 570	135 280	0	0
Forsikringer / Insurance	7 486	65 042	0	0
Andre driftskostnader skip / Other operating expenses vessel	2 001	17 386	0	0
Teknisk management honorar / Technical management fee	4 839	42 044	0	0
Tonnasjeskatt / Tonnage tax	373	3 240	0	0
Driftskostnader / Operating expenses	72 196	627 272	0	0
Per dag OPEX / Per day OPEX	6 293	54 677		



Noter til regnskapet / Notes to the financial statements 2018

Danubia Tanker AS

Note 4: Oppstartskostnader / Start-up expenses

NOK	2018	2017
Bistand revisor / Auditors fee	10 000	0
Tilretteleggelseshonorar / Arrangement fee	695 078	0
Øvrige kostnader / Other expenses	79 033	0
Sum oppstartskostnader / Total start up-expenses	784 111	0

Tilretteleggelseshonorar til Njord Shipping AS, 20% av tilretteleggelseshonorar til Fearnley Project Finance AS, honorar for bistand ved overtakelse til Fearnley Business Management AS og honorar for juridisk bistand ved kjøp av skipet er aktivert som kostpris på skipet, det henvises til skipsnoten i dette regnskap.

Arrangement fee to Njord Shipping AS, 20% of arrangement fee to Fearnley Project Finance AS, fee for assistance at establishment and delivery from Fearnley Business Management AS and fee for legal assistance related to the acquisition of the vessel has been recognized to the carrying amount of the vessel, refer to the vessel note.

Note 5: Administrasjonskostnader / Administrative expenses

NOK	2018	2017
Forretningsførsel / Corporate Management fee Fearnley Business Management AS	21 471	0
Andre kostnader / Other expenses	2 207	0
Sum administrasjonskostnader / Total administrative expenses	23 678	0

Selskapet har i løpet av perioden ikke hatt noen ansatte.

The company had no employees in the accounting period.

Note 6: Netto kursgevinst / Net currency gains

NOK	2018	2017
Realisert gevinst / tap på kortsiktige poster / Realized gain / loss short term assets	171 840	0
Urealisert gevinst / tap på bank / Unrealized gain/loss bank	501 408	0
Netto kurs gevinst/ - tap / Net currency gain /- loss	673 248	0



Noter til regnskapet / Notes to the financial statements 2018

Danubia Tanker AS

Note 7: Varige driftsmidler / Vessels

Selskapet eier LR1 tankskipet MV Danubia. Skipet ble overtatt 20. desember 2018. Kjøpspris var USD 6 200 000. Det ble benyttet optrekkskurs per 20. desember 2018, med en kurs på USD/NOK 8,6429.

The Company owns the LR1 tanker MV Danubia. The vessel was delivered 20 December 2018. Purchase price was USD 6,200,000. The exchange rate per 20 December 2018 was used to convert USD to NOK, at 8.6429.

NOK	2018
Anskaffelseskost MV Danubia / Acquisition costs MV Danubia	53 942 736
Aktivert honorar / activated fee	803 119
Anskaffelseskost MV Danubia / Acquisition costs MV Danubia	54 745 855
Akkumulerte avskrivninger 01.01 / Accumulated depreciations 01.01	0
Årets avskrivninger / Depreciations year to date	87 622
Akkumulerte avskrivninger / Total accumulated depreciations per 31.12	87 622
Bokført verdi / Book value per 31.12	54 658 233
Økonomisk levetid / Assumed economic life	25 år / 25 years
Avskrivningsmetode / Depreciation method	Lineær / Linear

Note 8: Egenkapital / Equity

NOK	Aksjekapital / Share capital	Overkurs / S. premium	Annen EK / Other Equity	Total EK / Total equity
Egenkapital pr. 01.01.18 / Equity pr. 01.01.18	0	0	0	0
Stiftelseskapital / Capital at incorporation	30 000	0	-5 570	24 430
Nedsettelse kapital/ Distribution (repaid capital)	-30 000	0	0	-30 000
Kapitalforhøyelse / Capital increase	1 000 000	69 307 300	202 335	70 509 635
Resultat 2018 / Profit / Loss 2018	0	0	231 986	231 986
Egenkapital pr. 31.12.18 / Equity pr. 31.12.18	1 000 000	69 307 300	428 751	70 736 051

Note 9: Aksjekapital og aksjonærinformasjon/ Share captial and shareholder information

Selskapet har en aksjekapital på NOK 1 000 000 bestående av 10 000 aksjer pålydende NOK 100. Selskapet har to aksjeklasser. Aksjeklassene har samme stemmerett.

The company's share capital is NOK 1,000,000 divided on 10,000 shares each with a nominal value of NOK 100. The company has two classes of shares. All shares give equal rights.

Aksjonærer / Shareholders per 31.12.18	Aksjeklasse / Class of shares	Antall aksjer/ Number of shares	Eierandel/ Share of ownership
Uthalden AS	Ordinære / Ordinary	4 458	44,58 %
Njord Danubia AS	Ordinære / Ordinary	4 000	40,00 %
Palmaille Ship Invest GmbH	Ordinære / Ordinary	542	5,42 %
Uthalden Eiendom AS	Ordinære / Ordinary	500	5,00 %
Glaamene Industrier AS	Ordinære / Ordinary	500	5,00 %
SUM aksjer / SUM shares		10 000	100,00 %

Note 10: Andeler representert av styremedlemmer / Shares represented by the board

Andeler representert av medlemmer i styret / Shares represented by the members of the board:



Noter til regnskapet / Notes to the financial statements 2018

Danubia Tanker AS

Navn / Name	Verv / Position			Andeler / Shares
Henrik Ness	Styrets leder / <i>Chairman</i>	Representerer / <i>Representing</i>	Njord Danubia AS	40,00 %
Jonas A. A. Kraft	Styremedlem / <i>Board member</i>	Representerer / <i>Representing</i>	Uthalden AS	44,58 %



Noter til regnskapet / Notes to the financial statements 2018

Danubia Tanker AS

Note 11: Skattegrunnlag & utsatt skatt / Taxation & deferred tax

NOK

Selskapet trådte inn i rederiskatteordningen i 2018 og beskattes således under sktl § 8-10 flg.

The Company entered into the Norwegian Tonnage Tax regime in 2018 and is taxed according to the Norwegian Tax Act para. 8-10 ff.

	2018
Årets resultat før skatt / Pre-tax profit (loss)	289 767
Resultat fra shippingaktiviteter / Profit & loss from shipping activities	-38 543
Årets skattegrunnlag / Tax basis for the year	251 224

A1. Beregning av skattemessig resultat ved rederibeskatning

	Gjennomsnitt	UB 2018	IB 2018
Andel finansaktiva	9 667 185	19 309 941	24 430
Totalkapital	36 996 302	73 968 174	24 430
Andel finansaktiva %	26,1301 %	26,1057 %	100,0000 %
	100 %	26,1301 %	
Rentekostnader / Interest expense	0	0	
A1.1 Andel rentekostnad til fradrag / Part of interest expenses	0	0	0
Valutagevinst(tap) kortsiktige poster / Gain(loss) short term assets	673 248	175 921	
A1.2 Andel valutagevinst/tap kortsiktige poster / Part of gain(loss) short term assets	0	175 921	175 921
Realisert valutagevinst(tap) langsiktige poster / Gain(loss) LT assets	0	0	
A1.3 Andel valutagevinst/tap langsiktige poster / Part of gain(loss) long term	0	0	0
Urealisert valutagevinst(tap) langsiktige poster / Gain(loss) LT assets	0	0	
A1.4 Andel realisert valutagevinst/tap langsiktige poster / Part of gain(loss) long term*	0	0	0
Renteinntekter	34 672	0	
Andre finanskostnader	-2	0	
A1.5 Andel rederiposter	34 670	0	34 670
Sum A1 finansinntekter og kostnader til beskatning	34 670	175 921	210 591

*Netto positiv verdi på omvurderingskonto, settes til null.

Inntektstillegg for høy egenkapital / income adjustment for high Equity

	2018
Gjennomsnittlig egenkapital / average Equity	35 380 240
Gjennomsnittlig totalkapital / average total assets	36 996 300
Basis for inntektstillegg høy egenkapital / basis for income adjustment high Equity	9 482 830
Justering for dager i stiftelsesåret (92 days) / adjustment for days since establishment (92 days)	-120 575
A2 Inntektstillegg for høy egenkapital / income adjustment for high Equity	40 633

Årets skattekostnad består av / Net tax expenses consist of:

Betalbar inntektsskatt / Payable income tax	23 %	57 782
Endring utsatt skatt / Alteration deferred tax		0
Årets skattekostnad / Net tax expenses		57 782

Tonnasjesskatt / Tonnage Tax

Tonnasjesskatt for 2018 / Tonnage Tax 2018	3 240
--	-------



Noter til regnskapet / Notes to the financial statements 2018

Danubia Tanker AS

Note 12: Kortsiktig fordring og gjeld / Short term assets and liabilities
NOK

Kortsiktig fordring / Short term asset	2018
Kundefordringer / Account receivables	1 104 531
MVA fordring / VAT receivable	78 606
Kortsiktig fordring / Short term asset	1 183 138

Kundefordringer består av fakturert ikke mottatt hyre for perioden 20. desember til 31. desember 2018.
Account receivables consist of invoiced not paid hire for the period 20 December to 31 December 2018.

Selskapet søkte om registrering i merverdiavgiftsregisteret 26. februar 2019.
The Company applied for registration in the Norwegian VAT register on 26 February 2019.

Kortsiktig gjeld / Short term liability	2018
Leverandørgjeld / Debt to suppliers	1 266 390
Gjeld til eiere / Debt to owners	467 588
Annen kortsiktig gjeld / Other short term liabilities	816 332
Påløpte kostnader / Accrued expenses	624 032
Kortsiktig gjeld / Short term liability	3 174 342

Leverandørgjeld består i hovedsak av fakturerte ikke forfalte kostnader knyttet til oppstart av selskapet og levering av skipet.
Debt to suppliers mainly consist of invoiced not due costs related to establishment of the company and delivery of the vessel.

Gjeld til eiere er forhåndsbetalt fra Palmaille Ship Invest GmbH for andel kapital budsjettert for å dekke klassing av skipet i første halvår 2019.

Debt to owners is prepaid share of capital from Palmaille Ship Invest GmbH for budgeted classing cost in relation to planned drydock in first half of 2019.

Annen kortsiktig gjeld består av USD 40 000 i ikke forfalt tilretteleggelseshonorar til disponent, USD 50 000 tilbakeholdt av kjøpspris i påvente av gjennomført Under Water Inspection (UWI) og beregnet tonnasjeavgift. Tilretteleggelseshonorar til disponent og beløp knyttet til UWI ble betalt i Q1 2019.
Other short term liabilities consists USD 40,000 in arrangement fee to disponent owner, USD 50,000 in withheld purchase price due to Under Water Inspection (UWI) and calculated tonnage tax. The disponent owner arrangement fee and the amount related to UWI was settled during Q1 2019.

Påløpte kostnader består av påløpt ikke betalt opex for 2018.
Accrued expense consists of accrued unpaid opex for 2018.



Deloitte AS
Dronning Eufemias gate 14
Postboks 221 Sentrum
NO-0103 Oslo
Norway

Tel: +47 23 27 90 00
www.deloitte.no

Til generalforsamlingen i Danubia Tanker AS

UAVHENGIG REVISORS BERETNING

Uttalelse om revisjonen av årsregnskapet

Konklusjon

Vi har revidert Danubia Tanker AS' årsregnskap som viser et overskudd på kr 231 986. Årsregnskapet består av balanse per 31. desember 2018, resultatregnskap for regnskapsåret avsluttet per denne datoen og noteopplysninger til årsregnskapet, herunder et sammendrag av viktige regnskapsprinsipper.

Etter vår mening er det medfølgende årsregnskapet avgitt i samsvar med lov og forskrifter og gir et rettvise bilde av selskapets finansielle stilling per 31. desember 2018, og av dets resultater for regnskapsåret avsluttet per denne datoen i samsvar med regnskapslovens regler og god regnskapsskikk i Norge.

Grunnlag for konklusjonen

Vi har gjennomført revisjonen i samsvar med lov, forskrift og god revisjonsskikk i Norge, herunder de internasjonale revisjonsstandardene International Standards on Auditing (ISA-ene). Våre oppgaver og plikter i henhold til disse standardene er beskrevet i Revisors oppgaver og plikter ved revisjon av årsregnskapet. Vi er uavhengige av selskapet slik det kreves i lov og forskrift, og har overholdt våre øvrige etiske forpliktelser i samsvar med disse kravene. Etter vår oppfatning er innhentet revisjonsbevis tilstrekkelig og hensiktsmessig som grunnlag for vår konklusjon.

Styrets ansvar for årsregnskapet

Styret (ledelsen) er ansvarlig for å utarbeide årsregnskapet i samsvar med lov og forskrifter, herunder for at det gir et rettvise bilde i samsvar med regnskapslovens regler og god regnskapsskikk i Norge. Ledelsen er også ansvarlig for slik internkontroll som den finner nødvendig for å kunne utarbeide et årsregnskap som ikke inneholder vesentlig feilinformasjon, verken som følge av misligheter eller utilsiktede feil.

Ved utarbeidelsen av årsregnskapet må ledelsen ta standpunkt til selskapets evne til fortsatt drift og opplyse om forhold av betydning for fortsatt drift. Forutsetningen om fortsatt drift skal legges til grunn for årsregnskapet så lenge det ikke er sannsynlig at virksomheten vil bli avvirket.

Revisors oppgaver og plikter ved revisjonen av årsregnskapet

Vårt mål med revisjonen er å oppnå betryggende sikkerhet for at årsregnskapet som helhet ikke inneholder vesentlig feilinformasjon, verken som følge av misligheter eller utilsiktede feil, og å avgi en revisjonsberetning som inneholder vår konklusjon. Betryggende sikkerhet er en høy grad av sikkerhet, men ingen garanti for at en revisjon utført i samsvar med lov, forskrift og god revisjonsskikk i Norge, herunder ISA-ene, alltid vil avdekke vesentlig feilinformasjon som eksisterer. Feilinformasjon kan oppstå som følge av misligheter eller utilsiktede feil. Feilinformasjon blir vurdert som vesentlig dersom den enkeltvis eller samlet med rimelighet kan forventes å påvirke økonomiske beslutninger som brukerne foretar basert på årsregnskapet.

Deloitte AS and Deloitte Advokatfirma AS are the Norwegian affiliates of Deloitte NWE LLP, a member firm of Deloitte Touche Tohmatsu Limited ("DTTL"), its network of member firms, and their related entities. DTTL and each of its member firms are legally separate and independent entities. DTTL (also referred to as "Deloitte Global") does not provide services to clients. Please see www.deloitte.no for a more detailed description of DTTL and its member firms.

© Deloitte AS

Registrert i Foretaksregisteret Medlemmer av Den norske Revisorforening Organisasjonsnummer: 980 211 282

Permeo Dokumentnøkkel: NHCE-HWIZ4-FOYNC-EKANE-636ZP-ASKOE



Deloitte

side 2

Uavhengig revisors beretning -
Danubia Tanker AS

Som del av en revisjon i samsvar med lov, forskrift og god revisjonsskikk i Norge, herunder ISA-ene, utøver vi profesjonelt skjønn og utviser profesjonell skepsis gjennom hele revisjonen. I tillegg:

- identifiserer og anslår vi risikoen for vesentlig feilinformasjon i regnskapet, enten det skyldes misligheter eller utilsiktede feil. Vi utformer og gjennomfører revisjonshandlinger for å håndtere slike risikoer, og innhenter revisjonsbevis som er tilstrekkelig og hensiktsmessig som grunnlag for vår konklusjon. Risikoen for at vesentlig feilinformasjon som følge av misligheter ikke blir avdekket, er høyere enn for feilinformasjon som skyldes utilsiktede feil, siden misligheter kan innebære samarbeid, forfalskning, bevisste utelatelser, uriktige fremstillinger eller overstyring av internkontroll.
- opparbeider vi oss en forståelse av den interne kontroll som er relevant for revisjonen, for å utforme revisjonshandlinger som er hensiktsmessige etter omstendighetene, men ikke for å gi uttrykk for en mening om effektiviteten av selskapets interne kontroll.
- evaluerer vi om de anvendte regnskapsprinsippene er hensiktsmessige og om regnskapsestimaterne og tilhørende noteopplysninger utarbeidet av ledelsen er rimelige.
- konkluderer vi på hensiktsmessigheten av ledelsens bruk av fortsatt drift-forutsetningen ved avleggelsen av regnskapet, basert på innhentede revisjonsbevis, og hvorvidt det foreligger vesentlig usikkerhet knyttet til hendelser eller forhold som kan skape tvil av betydning om selskapets evne til fortsatt drift. Dersom vi konkluderer med at det eksisterer vesentlig usikkerhet, kreves det at vi i revisjonsberetningen henleder oppmerksomheten på tilleggsopplysningene i regnskapet, eller, dersom slike tilleggsopplysninger ikke er tilstrekkelige, at vi modifiserer vår konklusjon om årsregnskapet. Våre konklusjoner er basert på revisjonsbevis innhentet inntil datoen for revisjonsberetningen. Etterfølgende hendelser eller forhold kan imidlertid medføre at selskapet ikke fortsetter driften.
- evaluerer vi den samlede presentasjonen, strukturen og innholdet, inkludert tilleggsopplysningene, og hvorvidt årsregnskapet representerer de underliggende transaksjonene og hendelsene på en måte som gir et rettviseende bilde.

Vi kommuniserer med dem som har overordnet ansvar for styring og kontroll blant annet om det planlagte omfanget av revisjonen og til hvilken tid revisjonsarbeidet skal utføres. Vi utveksler også informasjon om forhold av betydning som vi har avdekket i løpet av revisjonen, herunder om eventuelle svakheter av betydning i den interne kontrollen.

Uttalelse om andre lovmessige krav

Konklusjon om registrering og dokumentasjon

Basert på vår revisjon av årsregnskapet som beskrevet ovenfor, og kontrollhandlinger vi har funnet nødvendig i henhold til internasjonal standard for attestasjonsoppdrag (ISAE) 3000 «Attestasjonsoppdrag som ikke er revisjon eller forenklet revisorkontroll av historisk finansiell informasjon», mener vi at ledelsen har oppfylt sin plikt til å sørge for ordentlig og oversiktlig registrering og dokumentasjon av selskapets regnskapsopplysninger i samsvar med lov og god bokføringskikk i Norge.

Oslo, 28. mars 2019
Deloitte AS

Alf-Anton Eid
statsautorisert revisor

Permeo Dokumentnøkkel: NHCE-HWIZ4-FOYNC-EKANE-636ZP-ASKOE



PENNEO

*Signaturene i dette dokumentet er juridisk bindende. Dokument signert med "Penneo"™ - sikker digital signatur.
De signerende parter sin identitet er registrert, og er listet nedenfor.*

"Med min signatur bekrefter jeg alle datoer og innholdet i dette dokument."

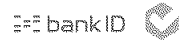
Alf Anton Eid

Statsautorisert revisor

Serienummer: 9578-5999-4-1237649

IP: 77.16.xxx.xxx

2019-03-28 15:44:42Z



Penneo Dokumentnøkkel: NHCE-HWIZ4-FOTYC-EKANE-6362P-ASKOE

Dokumentet er signert digitalt, med **Penneo.com**. Alle digitale signatur-data i dokumentet er sikret og validert av den datamaskin-utregnede hash-verdien av det opprinnelige dokument. Dokumentet er låst og tids-stemplet med et sertifikat fra en betrodd tredjepart. All kryptografisk bevis er integrert i denne PDF, for fremtidig validering (hvis nødvendig).

Hvordan bekrefter at dette dokumentet er originalen?

Dokumentet er beskyttet av ett Adobe CDS sertifikat. Når du åpner dokumentet i

Adobe Reader, skal du kunne se at dokumentet er sertifisert av **Penneo e-signature service** <penneo@penneo.com>. Dette garanterer at innholdet i dokumentet ikke har blitt endret.

Det er lett å kontrollere de kryptografiske beviser som er lokalisert inne i dokumentet, med Penneo validator - <https://penneo.com/validate>