



## ÅRSREGNSKAPET FOR REGNSKAPSÅRET 2023 - GENERELL INFORMASJON

### Enheten

Organisasjonsnummer:	991 110 461
Organisasjonsform:	Aksjeselskap
Foretaksnavn:	ENGER & HEDLUND AS
Forretningsadresse:	Gråterudveien 16A 3036 DRAMMEN

### Regnskapsår

Årsregnskapets periode:	01.01.2023 - 31.12.2023
-------------------------	-------------------------

### Konsern

Mørselskap i konsern:	Ja
Konsernregnskap lagt ved:	Nei

### Regnskapsregler

Regler for små foretak benyttet:	Ja
Benyttet ved utarbeidelsen av årsregnskapet til selskapet:	Regnskapslovens alminnelige regler

### Årsregnskapet fastsatt av kompetent organ

Bekreftet av representant for selskapet:	HLO REVISJON & RÅDGIVNING AS
Dato for fastsettelse av årsregnskapet:	08.02.2024

### Grunnlag for avgivelse

År 2023: Årsregnskapet er elektronisk innlevert
År 2022: Tall er hentet fra elektronisk innlevert årsregnskap fra 2023

*Det er ikke krav til at årsregnskapet m.v. som sendes til Regnskapsregisteret er undertegnet. Kontrollen på at dette er utført ligger hos revisor/enhetens øverste organ. Sikkerheten ivaretas ved at innsender har rolle/rettighet for innsending av årsregnskapet via Altinn, og ved at det bekreftes at årsregnskapet er fastsatt av kompetent organ.*

Brønnøysundregistrene, 27.06.2025





## Resultatregnskap

Beløp i: NOK	Note	2023	2022
<b>RESULTATREGNSKAP</b>			
<b>Inntekter</b>			
Salgsinntekt		47 484 452	43 848 618
Annen driftsinntekt		1 200	600
<b>Sum inntekter</b>		<b>47 485 652</b>	<b>43 849 218</b>
<b>Kostnader</b>			
Varekostnad		28 273 777	25 393 517
Lønnskostnad	2	7 936 815	5 700 753
Avskrivning av driftsmidler og immaterielle eiendeler	3	634 406	652 173
Annen driftskostnad		6 438 959	5 707 743
<b>Sum kostnader</b>		<b>43 283 957</b>	<b>37 454 186</b>
<b>Driftsresultat</b>		<b>4 201 695</b>	<b>6 395 032</b>
<b>Finansinntekter og finanskostnader</b>			
Annen renteinntekt		16 509	16 984
Annen finansinntekt		611 446	328 860
<b>Sum finansinntekter</b>		<b>627 955</b>	<b>345 844</b>
Rentekostnad til foretak i samme konsern		77 171	
Annen rentekostnad		270 017	227 649
Annen finanskostnad		506 451	457 925
<b>Sum finanskostnader</b>		<b>853 639</b>	<b>685 574</b>
<b>Netto finans</b>		<b>-225 684</b>	<b>-339 730</b>
<b>Ordinært resultat før skattekostnad</b>	4	<b>3 976 011</b>	<b>6 055 302</b>
Skattekostnad på resultat	4	921 245	1 359 946
<b>Ordinært resultat etter skattekostnad</b>		<b>3 054 766</b>	<b>4 695 356</b>
<b>Årsresultat</b>	5	<b>3 054 766</b>	<b>4 695 356</b>
<b>Årsresultat etter minoritetsinteresser</b>		<b>3 054 766</b>	<b>4 695 356</b>
<b>Totalresultat</b>		<b>3 054 766</b>	<b>4 695 356</b>



## Resultatregnskap

<b>Beløp i: NOK</b>	<b>Note</b>	<b>2023</b>	<b>2022</b>
<b>Overføringer og disponeringer</b>			
Ordinært utbytte		3 000 000	3 000 000
Avgitt konsernbidrag			684 774
Avsatt til annen egenkapital		54 766	1 010 582
<b>Sum overføringer og disponeringer</b>		<b>3 054 766</b>	<b>4 695 356</b>



## Balanse

Beløp i: NOK	Note	2023	2022
<b>BALANSE - EIENDELER</b>			
<b>Anleggsmidler</b>			
<b>Immaterielle eiendeler</b>			
Konsesjoner, patenter o.l.	3	206 643	309 952
Utsatt skattefordel	4		
<b>Sum immaterielle eiendeler</b>		<b>206 643</b>	<b>309 952</b>
<b>Varige driftsmidler</b>			
Tomter, bygninger o.a. fast eiendom	3		
Maskiner og anlegg	3	1 209 195	2 132 010
Skip og flytende installasjoner	3		
Driftsløsøre, inventar o.a. utstyr	3	99 875	49 982
<b>Sum varige driftsmidler</b>	3, 6	<b>1 309 070</b>	<b>2 181 992</b>
<b>Finansielle anleggsmidler</b>			
Investering i datterselskap	7	8 130 920	8 160 920
Investering i annet foretak i samme konsern	7		
<b>Sum finansielle anleggsmidler</b>		<b>8 130 920</b>	<b>8 160 920</b>
<b>Sum anleggsmidler</b>		<b>9 646 633</b>	<b>10 652 864</b>
<b>Omløpsmidler</b>			
<b>Varer</b>			
<b>Sum varer</b>	6	<b>7 308 615</b>	<b>6 138 296</b>
<b>Fordringer</b>			
Kundefordringer	6	6 466 469	6 332 544
Andre kortsiktige fordringer		93 547	1 347 592
<b>Sum fordringer</b>		<b>6 560 016</b>	<b>7 680 136</b>
<b>Investeringer</b>			
Aksjer og andeler i foretak i samme konsern	7		
<b>Bankinnskudd, kontanter og lignende</b>			
Bankinnskudd, kontanter o.l.	8	2 597 078	1 064 598
<b>Sum bankinnskudd, kontanter og lignende</b>		<b>2 597 078</b>	<b>1 064 598</b>



## Balanse

Beløp i: NOK	Note	2023	2022
Sum omløpsmidler		16 465 709	14 883 030
<b>SUM EIENDELER</b>		<b>26 112 342</b>	<b>25 535 894</b>
<b>BALANSE - EGENKAPITAL OG GJELD</b>			
<b>Egenkapital</b>			
<b>Innskutt egenkapital</b>			
Aksjekapital	9	100 000	100 000
Beholdning av egne aksjer	9		
Overkurs		25 000	25 000
<b>Sum innskutt egenkapital</b>		<b>125 000</b>	<b>125 000</b>
<b>Opptjent egenkapital</b>			
Annen egenkapital		7 557 733	7 638 701
<b>Sum opptjent egenkapital</b>		<b>7 557 733</b>	<b>7 638 701</b>
<b>Sum egenkapital</b>	5	<b>7 682 733</b>	<b>7 763 701</b>
<b>Gjeld</b>			
<b>Langsiktig gjeld</b>			
Utsatt skatt	4		83 912
<b>Sum avsetninger for forpliktelser</b>			<b>83 912</b>
<b>Annen langsiktig gjeld</b>			
Gjeld til kredittinstitusjoner	6	2 850 574	4 453 428
Langsiktig konserngjeld	10	1 620 600	
Øvrig langsiktig gjeld	6		
<b>Sum annen langsiktig gjeld</b>		<b>4 471 174</b>	<b>4 453 428</b>
<b>Sum langsiktig gjeld</b>		<b>4 471 174</b>	<b>4 537 340</b>
<b>Kortsiktig gjeld</b>			
Leverandørgjeld		4 780 699	3 616 499
Betalbar skatt	4	1 005 157	1 137 021
Skyldig offentlige avgifter		2 071 771	1 962 126
Utbytte		3 000 000	3 000 000



## Balanse

<b>Beløp i: NOK</b>	<b>Note</b>	<b>2023</b>	<b>2022</b>
Kortsiktig konserngjeld			877 915
Annen kortsiktig gjeld		3 100 808	2 641 292
<b>Sum kortsiktig gjeld</b>		<b>13 958 435</b>	<b>13 234 853</b>
<b>Sum gjeld</b>		<b>18 429 609</b>	<b>17 772 193</b>
<b>SUM EGENKAPITAL OG GJELD</b>		<b>26 112 342</b>	<b>25 535 894</b>
<b>POSTER UTENOM BALANSEN</b>			
Garantistillelser	6		
Pantstillelser	6		



## Brønnøysundregistrene

### ÅRSREGNSKAP FOR REGNSKAPSÅRET 2023 - GENERELL INFORMASJON

Journalnummer: 2024 319864

#### Enheten

Organisasjonsnummer: 991 110 461  
Organisasjonsform: Aksjeselskap  
Foretaksnavn: ENGER & HEDLUND AS  
Forretningsadresse: Vintergata 19  
3048 DRAMMEN

#### Regnskapsår

Årsregnskapets periode: 01.01.2023 - 31.12.2023

#### Konsern

Morselskap i konsern: Ja  
Konsernregnskap lagt ved: Nei

#### Regnskapsregler

Regler for små foretak benyttet: Ja  
Benyttet ved utarbeidelsen av  
årsregnskapet til selskapet: Regnskapslovens alminnelige regler

#### Årsregnskapet fastsatt av kompetent organ

Bekreftet av representant for selskapet: HLO REVISJON & RÅDGIVNING AS  
Dato for fastsettelse av årsregnskapet: 08.02.2024

#### Revisjon

Årsregnskapet er utarbeidet av ekstern  
autorisert regnskapsfører: Ja

#### Grunnlag for avgivelse

År 2023: Årsregnskap er elektronisk innlevert.  
År 2022: Tall er hentet fra elektronisk innlevert årsregnskap fra 2023.

*Det er ikke krav til at årsregnskapet m.v. som sendes til Regnskapsregisteret er undertegnet. Kontrollen på at dette er utført ligger hos revisor/enhetens øverste organ. Sikkerheten ivaretas ved at innsender har rolle/rettighet for innsending av årsregnskapet via Altinn, og ved at det bekreftes at årsregnskapet er fastsatt av kompetent organ.*

Brønnøysundregistrene, 09.03.2024



Organisasjonsnr: 991 110 461  
ENGER & HEDLUND AS

## RESULTATREGNSKAP

<b>Beløp i: NOK</b>	<b>Note</b>	<b>2023</b>	<b>2022</b>
<b>RESULTATREGNSKAP</b>			
<b>Inntekter</b>			
Salgsinntekt		47 484 452	43 848 618
Annen driftsinntekt		1 200	600
<b>Sum inntekter</b>		<b>47 485 652</b>	<b>43 849 218</b>
<b>Kostnader</b>			
Varekostnad		28 273 777	25 393 517
Lønnskostnad	2	7 936 815	5 700 753
Avskrivning av driftsmidler og immaterielle eiendeler	3	634 406	652 173
Annen driftskostnad		6 438 959	5 707 743
<b>Sum kostnader</b>		<b>43 283 957</b>	<b>37 454 186</b>
<b>Driftsresultat</b>		<b>4 201 695</b>	<b>6 395 032</b>
<b>Finansinntekter og finanskostnader</b>			
Annen renteinntekt		16 509	16 984
Annen finansinntekt		611 446	328 860
<b>Sum finansinntekter</b>		<b>627 955</b>	<b>345 844</b>
Rentekostnad til foretak i samme konsern		77 171	
Annen rentekostnad		270 017	227 649
Annen finanskostnad		506 451	457 925
<b>Sum finanskostnader</b>		<b>853 639</b>	<b>685 574</b>
<b>Netto finans</b>		<b>-225 684</b>	<b>-339 730</b>
<b>Ordinært resultat før skattekostnad</b>	4	<b>3 976 011</b>	<b>6 055 302</b>
Skattekostnad på resultat	4	921 245	1 359 946
<b>Ordinært resultat etter skattekostnad</b>		<b>3 054 766</b>	<b>4 695 356</b>
<b>Årsresultat</b>	5	<b>3 054 766</b>	<b>4 695 356</b>
<b>Årsresultat etter minoritetsinteresser</b>		<b>3 054 766</b>	<b>4 695 356</b>
<b>Totalresultat</b>		<b>3 054 766</b>	<b>4 695 356</b>
<b>Overføringer og disponeringer</b>			
Ordinært utbytte		3 000 000	3 000 000
Avgitt konsernbidrag			684 774
Avsatt til annen egenkapital		54 766	1 010 582



Sum overføringer og  
disponeringer

3 054 766

4 695 356



Organisasjonsnr: 991 110 461  
ENGER & HEDLUND AS

## BALANSE

Beløp i: NOK	Note	2023	2022
<b>BALANSE - EIENDELER</b>			
<b>Anleggsmidler</b>			
<b>Immaterielle eiendeler</b>			
Konsesjoner, patenter o.l.	3	206 643	309 952
Utsatt skattefordel	4		
<b>Sum immaterielle eiendeler</b>		<b>206 643</b>	<b>309 952</b>
<b>Varige driftsmidler</b>			
Tomter, bygninger o.a. fast eiendom	3		
Maskiner og anlegg	3	1 209 195	2 132 010
Skip og flytende installasjoner	3		
Driftsløsøre, inventar o. a. utstyr	3	99 875	49 982
<b>Sum varige driftsmidler</b>	<b>3, 6</b>	<b>1 309 070</b>	<b>2 181 992</b>
<b>Finansielle anleggsmidler</b>			
Investering i datterselskap	7	8 130 920	8 160 920
Investering i annet foretak i samme konsern	7		
<b>Sum finansielle anleggsmidler</b>		<b>8 130 920</b>	<b>8 160 920</b>
<b>Sum anleggsmidler</b>		<b>9 646 633</b>	<b>10 652 864</b>
<b>Omløpsmidler</b>			
<b>Varer</b>			
<b>Sum varer</b>	<b>6</b>	<b>7 308 615</b>	<b>6 138 296</b>
<b>Fordringer</b>			
Kundefordringer	6	6 466 469	6 332 544
Andre kortsiktige fordringer		93 547	1 347 592
<b>Sum fordringer</b>		<b>6 560 016</b>	<b>7 680 136</b>
<b>Investeringer</b>			
Aksjer og andeler i foretak i samme konsern	7		
<b>Bankinnskudd, kontanter og lignende</b>			
Bankinnskudd, kontanter o. l.	8	2 597 078	1 064 598
<b>Sum bankinnskudd, kontanter og lignende</b>		<b>2 597 078</b>	<b>1 064 598</b>
<b>Sum omløpsmidler</b>		<b>16 465 709</b>	<b>14 883 030</b>



<b>SUM EIENDELER</b>		<b>26 112 342</b>	<b>25 535 894</b>
<b>BALANSE - EGENKAPITAL OG GJELD</b>			
<b>Egenkapital</b>			
<b>Innskutt egenkapital</b>			
Aksjekapital	9	100 000	100 000
Beholdning av egne aksjer	9		
Overkurs		25 000	25 000
<b>Sum innskutt egenkapital</b>		<b>125 000</b>	<b>125 000</b>
<b>Opptjent egenkapital</b>			
Annen egenkapital		7 557 733	7 638 701
<b>Sum opptjent egenkapital</b>		<b>7 557 733</b>	<b>7 638 701</b>
<b>Sum egenkapital</b>	<b>5</b>	<b>7 682 733</b>	<b>7 763 701</b>
<b>Gjeld</b>			
<b>Langsiktig gjeld</b>			
Utsatt skatt	4		83 912
<b>Sum avsetninger for forpliktelser</b>			<b>83 912</b>
<b>Annen langsiktig gjeld</b>			
Gjeld til			
kredittinstitusjoner	6	2 850 574	4 453 428
Langsiktig konserngjeld	10	1 620 600	
Øvrig langsiktig gjeld	6		
<b>Sum annen langsiktig gjeld</b>		<b>4 471 174</b>	<b>4 453 428</b>
<b>Sum langsiktig gjeld</b>		<b>4 471 174</b>	<b>4 537 340</b>
<b>Kortsiktig gjeld</b>			
Leverandørgjeld		4 780 699	3 616 499
Betalbar skatt	4	1 005 157	1 137 021
Skyldig offentlige avgifter		2 071 771	1 962 126
Utbytte		3 000 000	3 000 000
Kortsiktig konserngjeld			877 915
Annen kortsiktig gjeld		3 100 808	2 641 292
<b>Sum kortsiktig gjeld</b>		<b>13 958 435</b>	<b>13 234 853</b>
<b>Sum gjeld</b>		<b>18 429 609</b>	<b>17 772 193</b>
<b>SUM EGENKAPITAL OG GJELD</b>		<b>26 112 342</b>	<b>25 535 894</b>
<b>POSTER UTENOM BALANSEN</b>			
Garantistillelser	6		
Pantstillelser	6		



Organisasjonsnr: 991 110 461  
ENGER & HEDLUND AS

NOTEOPPLYSNINGER - SELSKAP - alle poster oppgitt i hele tall

## Note

Antall årsverk i regnskapsåret  
8.00

<u>Sum</u>	<u>Beløp</u>
<u>Balanseført verdi 31.12.</u>	<u>Varige driftsmidler Immaterielle eiend.</u>

## Konsernregnskap

Morselskapet sitt navn

Forretningskontor for morselskapet

## Begrunnelse for at datterselskap er utelatt fra konsolideringen

<u>Samlet beløp - tilknyttet selskap</u>	<u>Årets</u>	<u>Fjorårets</u>
--	--------------	------------------

<u>Samlet beløp - foretak i samme konsern</u>	<u>Årets</u>	<u>Fjorårets</u>
---	--------------	------------------

<u>Samlet beløp - foretak i samme konsern</u>	<u>Årets</u>	<u>Fjorårets</u>
---	--------------	------------------

<u>Samlet beløp - felles kontrollert virksomhet</u>	<u>Årets</u>	<u>Fjorårets</u>
---	--------------	------------------


<u>Pantstillelse</u>	<u>Beløp</u>
----------------------	--------------


<u>Beholdning av egne aksjer</u>	<u>Antall</u>	<u>Pålydende</u>	<u>Andel av aksjek.</u>
----------------------------------	---------------	------------------	-------------------------



 BankID Signing  
Magne Fossum  
2024-02-09

 BankID Signing  
Tom Hvinden  
2024-02-11

 BankID Signing  
Thomas Bull Enger  
2024-02-12

 BankID Signing  
Gunnar Jacobsen  
2024-03-04

# Årsregnskap 2023

## Enger & Hedlund AS

**Resultatregnskap**  
**Balanse**  
**Noter til regnskapet**  
**Revisjonsberetning**

**Org.nr.: 991 110 461**




## RESULTATREGNSKAP


### ENGER & HEDLUND AS

DRIFTSINNEKTER OG DRIFTSKOSTNADER	Note	2023	
Salgsinntekt		47 484 452	43 848 618
Annen driftsinntekt		1 200	600
<b>Sum driftsinntekter</b>		<b>47 485 652</b>	<b>43 849 218</b>
Varekostnad		28 273 777	25 393 517
Lønnskostnad	2	7 936 815	5 700 753
Avskrivning av driftsmidler og immaterielle eiendeler	3	634 406	652 173
Annen driftskostnad		6 438 959	5 707 743
<b>Sum driftskostnader</b>		<b>43 283 957</b>	<b>37 454 186</b>
<b>Driftsresultat</b>		<b>4 201 695</b>	<b>6 395 032</b>
<b>FINANSINNEKTER OG FINANSKOSTNADER</b>			
Annen renteinntekt		16 509	16 984
Annen finansinntekt		611 446	328 860
Rentekostnad til foretak i samme konsern		77 171	0
Annen rentekostnad		270 017	227 649
Annen finanskostnad		506 451	457 925
<b>Resultat av finansposter</b>		<b>-225 684</b>	<b>-339 730</b>
Resultat før skattekostnad	4	3 976 011	6 055 302
Skattekostnad på resultat	4	921 245	1 359 946
<b>Årsresultat</b>	5	<b>3 054 766</b>	<b>4 695 356</b>
<b>OVERFØRINGER</b>			
Avsatt til utbytte		3 000 000	3 000 000
Avsatt konsernbidrag		0	684 774
Avsatt til annen egenkapital		54 766	1 010 582
<b>Sum overføringer</b>		<b>3 054 766</b>	<b>4 695 356</b>

 BankID Signing  
Magne Fossum  
2024-02-09

 BankID Signing  
Tom Hvinden  
2024-02-11

 BankID Signing  
Thomas Bull Enger  
2024-02-12


 BankID Signing  
Gunnar Jacobsen  
2024-03-04




<b>BALANSE</b>			
<b>ENGER &amp; HEDLUND AS</b>			
<b>EIENDELER</b>	<b>Note</b>	<b>2023</b>	
<b>ANLEGGSMIDLER</b>			
<b>IMMATERIELLE EIENDELER</b>			
Konsesjoner, patenter o.l.	3	206 643	309 952
<b>Sum immaterielle eiendeler</b>		<b>206 643</b>	<b>309 952</b>
<b>VARIGE DRIFTSMIDLER</b>			
Maskiner og anlegg	3	1 209 195	2 132 010
Driftsløsøre, inventar o.a. utstyr	3	99 875	49 982
<b>Sum varige driftsmidler</b>	<b>3, 6</b>	<b>1 309 070</b>	<b>2 181 992</b>
<b>FINANSIELLE ANLEGGSMIDLER</b>			
Investeringer i datterselskap	7	8 130 920	8 160 920
<b>Sum finansielle anleggsmidler</b>		<b>8 130 920</b>	<b>8 160 920</b>
<b>Sum anleggsmidler</b>		<b>9 646 633</b>	<b>10 652 864</b>
<b>OMLØPSMIDLER</b>			
Lager av varer og annen beholdning	6	7 308 615	6 138 296
<b>FORDRINGER</b>			
Kundefordringer	6	6 466 469	6 332 544
Andre kortsiktige fordringer		93 547	1 347 592
<b>Sum fordringer</b>		<b>6 560 016</b>	<b>7 680 136</b>
Bankinnskudd, kontanter o.l.	8	2 597 078	1 064 598
<b>Sum omløpsmidler</b>		<b>16 465 709</b>	<b>14 883 030</b>
<b>Sum eiendeler</b>		<b>26 112 342</b>	<b>25 535 894</b>

 BankID Signing  
Magne Fossum  
2024-02-09

 BankID Signing  
Tom Hvinden  
2024-02-11

 BankID Signing  
Thomas Bull Enger  
2024-02-12

 BankID Signing  
Gunnar Jacobsen  
2024-03-04



BankID Signing  
Magne Fossum  
2024-02-09

BankID Signing  
Tom Hvinden  
2024-02-11

BankID Signing  
Thomas Bull Enger  
2024-02-12

BankID Signing  
Gunnar Jacobsen  
2024-03-04

<b>BALANSE</b>			
<b>ENGER &amp; HEDLUND AS</b>			
	Note	2023	
<b>EGENKAPITAL OG GJELD</b>			
<b>EGENKAPITAL</b>			
<b>INNSKUTT EGENKAPITAL</b>			
Aksjekapital	9	100 000	100 000
Overkurs		25 000	25 000
<b>Sum innskutt egenkapital</b>		<b>125 000</b>	<b>125 000</b>
<b>OPPTJENT EGENKAPITAL</b>			
Annen egenkapital		7 557 733	7 638 701
<b>Sum opptjent egenkapital</b>		<b>7 557 733</b>	<b>7 638 701</b>
<b>Sum egenkapital</b>	<b>5</b>	<b>7 682 733</b>	<b>7 763 701</b>
<b>GJELD</b>			
<b>AVSETNING FOR FORPLIKTELSER</b>			
Utsatt skatt	4	0	83 912
<b>Sum avsetning for forpliktelser</b>		<b>0</b>	<b>83 912</b>
<b>ANNEN LANGSIKTIG GJELD</b>			
Gjeld til kredittinstitusjoner	6	2 850 574	4 453 428
Langsiktig konserngjeld	10	1 620 600	0
<b>Sum annen langsiktig gjeld</b>		<b>4 471 174</b>	<b>4 453 428</b>
<b>KORTSIKTIG GJELD</b>			
Leverandørgjeld		4 780 699	3 616 499
Betalbar skatt	4	1 005 157	1 137 021
Skyldig offentlige avgifter		2 071 771	1 962 126
Utbytte		3 000 000	3 000 000
Konserngjeld		0	877 915
Annen kortsiktig gjeld		3 100 808	2 641 292
<b>Sum kortsiktig gjeld</b>		<b>13 958 435</b>	<b>13 234 853</b>
<b>Sum gjeld</b>		<b>18 429 609</b>	<b>17 772 193</b>
<b>Sum egenkapital og gjeld</b>		<b>26 112 342</b>	<b>25 535 894</b>

08.02.2024  
Styret i Enger & Hedlund AS

\_\_\_\_\_  
Gunnar Jacobsen  
styreleder

\_\_\_\_\_  
Thomas Bull Enger  
styremedlem

\_\_\_\_\_  
Tom Hvinden  
styremedlem

\_\_\_\_\_  
Magne Fossum  
daglig leder



## Regnskapsprinsipper

Årsregnskapet er satt opp i samsvar med regnskapsloven og NRS 8 - God regnskapskikk fo

## VALUTA

Pengeposter i utenlandsk valuta vurderes iht. kursen ved regnskapsårets slutt.

## DRIFTSINNTEKTER

Inntektsføring ved salg av varer skjer på leveringstidspunktet. Tjenester inntektsføres etter hvert som de leveres.

## SKATT

Skattekostnaden i resultatregnskapet omfatter både periodens betalbare skatt og endring i utsatt skatt. Utsatt skatt er beregnet med 22 % på grunnlag av de midlertidige forskjeller som eksisterer mellom regnskapsmessige og skattemessige verdier, samt ligningsmessig underskudd til fremføring ved utgangen av regnskapsåret. Skatteøkende og skattereduserende midlertidige forskjeller som reverserer eller kan reverseres i samme periode er utlignet og nettoført.

## KLASSIFISERING OG VURDERING AV ANLEGGSMIDLER

Anleggsmidler omfatter eiendeler bestemt til varig eie og bruk. Anleggsmidler er vurdert til anskaffelseskost. Varige driftsmidler balanseføres og avskrives over driftsmidlets økonomiske levetid. Varige driftsmidler nedskrives til gjenvinnbart beløp ved verdifall som forventes ikke å være forbigående. Gjenvinnbart beløp er det høyeste av netto salgsverdi og verdi i bruk. Verdi i bruk er nåverdi av fremtidige kontantstrømmer knyttet til eiendelen. Nedskrivningen reverseres når grunnlaget for nedskrivningen ikke lenger er til stede.

## KLASSIFISERING OG VURDERING AV OMLØPSMIDLER

Omløpsmidler og kortsiktig gjeld omfatter normalt poster som forfaller til betaling innen ett år etter balansedagen, samt poster som knytter seg til varekretsløpet. Omløpsmidler vurderes til laveste verdi av anskaffelseskost og virkelig verdi.

## AKSJER I DATTERSELSKAP

Datterselskap vurderes etter kostmetoden i selskapsregnskapet. Investeringen er vurdert til anskaffelseskost for aksjene med mindre nedskrivning har vært nødvendig.

Utbytte, konsernbidrag og andre utdelinger fra datterselskap er inntektsført samme år som det er avsatt i givers regnskap. Overstiger utbytte / konsernbidraget andelen av opptjent resultat etter anskaffelsestidspunktet, representerer den overskytende del tilbakebetaling av investert kapital, og utdelingene er fratrukket investeringens verdi i balansen til morselskapet.

## VARER


Varer er vurdert til det laveste av anskaffelseskost og netto salgsverdi.

## FORDRINGER


Kundefordringer og andre fordringer oppføres til pålydende etter fradrag for avsetning til forventet tap. Avsetning til tap gjøres på grunnlag av en individuell vurdering av de enkelte fordringene.


## PENSJON

Pensjonsordninger finansiert via sikrede ordninger er ikke balanseført. Pensjonspremien anses i disse tilfeller som pensjonskostnad og klassifiseres sammen med lønnskostnader.

 BankID Signing  
Magne Fossum  
2024-02-09

 BankID Signing  
Tom Hvinden  
2024-02-11

 BankID Signing  
Thomas Bull Enger  
2024-02-12

 BankID Signing  
Gunnar Jacobsen  
2024-03-04



## Note 2 Lønnskostnader og antall årsverk

### LØNNSKOSTNADER

	2023	
Lønninger	6 526 620	
Arbeidsgiveravgift	994 229	
Pensjonskostnader	306 076	
Andre ytelser	109 890	
<b>Sum</b>	<b>7 936 815</b>	<b>7 936 815</b>

Selskapet har i 2023 sysselsatt 8 årsverk.

## Note 3 Anleggsmidler

	Driftsløsure, inventar ol.	Hjemmeside	Sum
Anskaffelseskost pr. 01.01.23	2 958 058	516 588	3 474 646
+ Tilgang kjøpte driftsmidler	60 000		60 000
- Avgang i året	688 951		688 951
<b>= Anskaffelseskost 31.12.23</b>	<b>2 329 107</b>	<b>516 588</b>	<b>2 845 695</b>
Akkumulerte avskrivninger 31.12.23	1 020 037	309 952	1 329 989
<b>= Bokført verdi 31.12.23</b>	<b>1 309 070</b>	<b>206 636</b>	<b>1 515 706</b>
Årets ordinære avskrivninger	531 089	103 317	634 406
Økonomisk levetid	5-10 år	5 år	



## Note 4 Skatt

Årets skattekostnad	2023	
Resultatført skatt på ordinært resultat:		
Betalbar skatt	1 005 157	
Endring i utsatt skatt	-83 912	
<b>Skattekostnad ordinært resultat</b>	<b>921 245</b>	<b>1 359 946</b>
Skattepliktig inntekt:		
Resultat før skatt	3 976 011	6 055 302
Permanente forskjeller	2 365	126 275
Endring i midlertidige forskjeller	590 521	-135 382
Avgitt konsernbidrag	0	-877 915
<b>Skattepliktig inntekt</b>	<b>4 568 897</b>	<b>5 168 280</b>
Betalbar skatt i balansen:		
Betalbar skatt på årets resultat	1 005 157	1 137 021
<b>Sum betalbar skatt i balansen</b>	<b>1 005 157</b>	<b>1 137 021</b>

BankID Signing  
Magne Fossum  
2024-02-09

BankID Signing  
Tom Hvinden  
2024-02-11

BankID Signing  
Thomas Bull Enger  
2024-02-12

BankID Signing  
Gunnar Jacobsen  
2024-03-04  
29 / 84

Skatteeffekten av midlertidige forskjeller som har gitt opphav til utsatt skatt og utsatte skattefordeler, spesifisert på typer av midlertidige forskjeller

	2023	2022	Endring
Varige driftsmidler	-109 839	194 295	304 134
Fordringer	-99 254	187 133	286 387
<b>Sum</b>	<b>-209 093</b>	<b>381 428</b>	<b>590 521</b>
Inngår ikke i beregningen av utsatt skatt	209 093	0	-209 093
<b>Grunnlag for utsatt skattefordel / skatt</b>	<b>0</b>	<b>381 428</b>	<b>381 428</b>
<b>Utsatt skattefordel / skatt (22 %)</b>	<b>0</b>	<b>83 914</b>	<b>83 914</b>

I henhold til God regnskapsskikk for små foretak balanseføres ikke utsatt skattefordel.

## Note 5 Egenkapital

	Aksjekapital	Overkurs	Annen Innskutt egenkapital	Annen egenkapital	Sum egenkapital
Pr. 31.12.2022	100 000	25 000	0	7 638 701	7 763 701
Årets resultat				3 054 766	3 054 766
Utbytte				-3 000 000	-3 000 000
Fusjon Invako AS			0	-135 735	-135 735
<b>Pr 31.12.2023</b>	<b>100 000</b>	<b>25 000</b>	<b>0</b>	<b>7 557 733</b>	<b>7 682 733</b>



## Note 6 Pantstillelser og garantier

### Pantsikret gjeld, pantstillelser og garantier

Langsiktig gjeld til kredittinstitusjoner

**Sum**


**31.12.2023**


2 850 574

**2 850 574**

 BankID Signing  
Magne Fossum  
2024-02-09

 BankID Signing  
Tom Hvinden  
2024-02-11

 BankID Signing  
Thomas Bull Enger  
2024-02-12

 BankID Signing  
Gunnar Jacobsen  
2024-03-04  
4 433 428

**4 453 428**

### Regnskapsført verdi av pantsikrede eiendeler

Driftstilbehør

Varelager

Kundefordringer

**Sum**

1 515 713

7 308 615

6 466 469

**15 290 797**

2 491 944

6 138 296

6 332 544

**14 962 784**

## Note 7 Datterselskap, TS og FKV

	Kontor- kommune	Eier- andel	Anskaffelses kost	Balanseført verdi
<b>DS/FKV/TS</b>				
Drop Off Norge AB	Sverige	100,0%	4 210 000	4 210 000
Invako AB	Sverige	100,0%	3 920 920	3 920 920
<b>Sum</b>			<b>8 130 920</b>	<b>8 130 920</b>

## Note 8 Bankinnskudd

Innestående midler på skattetrekkkonto (bundne midler) er på kr. 218 650.

## Note 9 Aksjonærer

Aksjekapitalen i Enger & Hedlund AS pr. 31.12 består av:

	Antall	Pålydende	Bokført
Ordinære aksjer	100	1 000	100 000
<b>Sum</b>	<b>100</b>		<b>100 000</b>

### Eierstruktur

De største aksjonærene i % pr. 31.12 var:

	Ordinære	Eierandel	Stemmeandel
Eoh Invest AS	80	80	80
Bull Enger Invest AS	20	20	20
<b>Totalt antall aksjer</b>	<b>100</b>	<b>100</b>	<b>100</b>







**Note 10 Mellomværende med selskap i samme konsern**

**Langsiktig gjeld til foretak i samme konsern, TS og FKV**

Invako AB

**Sum**

		BankID Signing Magne Fossum 2024-02-09
<b>2023:</b>		BankID Signing Tom Hvinden 2024-02-11
		BankID Signing Thomas Bull Enger 2024-02-12
-1 620 600		BankID Signing Gunnar Jacobsen 2024-03-04
<b>-1 620 600</b>		<b>u</b>



revisjon & rådgivning

Til generalforsamlingen i Enger & Hedlund AS

## Uavhengig revisors beretning for 2023

### Konklusjon

Vi har revidert Enger & Hedlund AS sitt årsregnskap som viser et overskudd på kr 3 054 766. Årsregnskapet består av balanse per 31. desember 2023, resultatregnskap for regnskapsåret avsluttet per denne datoen og noter til årsregnskapet, herunder et sammendrag av viktige regnskapsprinsipper.

Etter vår mening

- oppfyller årsregnskapet gjeldende lovkrav, og
- gir årsregnskapet et rettviseende bilde av selskapets finansielle stilling per 31. desember 2023 og av dets resultat for regnskapsåret avsluttet per denne datoen i samsvar med regnskapslovens regler og god regnskapsskikk i Norge.

### Grunnlag for konklusjonen

Vi har gjennomført revisjonen i samsvar med de internasjonale revisjonsstandardene International Standards on Auditing (ISA-ene). Våre oppgaver og plikter i henhold til disse standardene er beskrevet nedenfor under Revisors oppgaver og plikter ved revisjonen av årsregnskapet. Vi er uavhengige av selskapet slik det kreves i lov, forskrift og International Code of Ethics for Professional Accountants (inkludert internasjonale uavhengighetsstandarder) utstedt av the International Ethics Standards Board for Accountants (IESBA-reglene), og vi har overholdt våre øvrige etiske forpliktelser i samsvar med disse kravene. Innhentet revisjonsbevis er etter vår vurdering tilstrekkelig og hensiktsmessig som grunnlag for vår konklusjon.

### Ledelsens ansvar for årsregnskapet

Ledelsen (styret og daglig leder) er ansvarlig for å utarbeide årsregnskapet og for at det gir et rettviseende bilde i samsvar med regnskapslovens regler og god regnskapsskikk i Norge. Ledelsen er også ansvarlig for slik intern kontroll som den finner nødvendig for å kunne utarbeide et årsregnskap som ikke inneholder vesentlig feilinformasjon, verken som følge av misligheter eller utilsiktede feil.

Ved utarbeidelsen av årsregnskapet må ledelsen ta standpunkt til selskapets evne til fortsatt drift og opplyse om forhold av betydning for fortsatt drift. Forutsetningen om fortsatt drift skal legges til grunn for årsregnskapet så lenge det ikke er sannsynlig at virksomheten vil bli avvirket.

Side 1 av 2

HLO revisjon & rådgivning AS

Kirkegata 10 | NO-3211 Sandefjord | Telefon: +47 33 42 68 00

Bank: 6272.05.00561 | Foretaksregisteret: NO 989 027 654 MVA | hlo@hlo.no | www.hlo.no



Medlem av Den norske Revisorforening



revisjon & rådgivning

## Revisors oppgaver og plikter ved revisjonen av årsregnskapet

Vårt mål er å oppnå betryggende sikkerhet for at årsregnskapet som helhet ikke inneholder vesentlig feilinformasjon, verken som følge av misligheter eller utilsiktede feil, og å avgi en revisjonsberetning som inneholder vår konklusjon. Betryggende sikkerhet er en høy grad av sikkerhet, men ingen garanti for at en revisjon utført i samsvar med ISA-ene, alltid vil avdekke vesentlig feilinformasjon som eksisterer. Feilinformasjon kan oppstå som følge av misligheter eller utilsiktede feil. Feilinformasjon blir vurdert som vesentlig dersom den enkeltvis eller samlet med rimelighet kan forventes å påvirke økonomiske beslutninger som brukerne foretar basert på årsregnskapet for Enger & Hedlund AS.

For videre beskrivelse av revisors oppgaver og plikter vises det til:  
<https://revisorforeningen.no/revisjonsberetninger>

Sandefjord, 8. februar 2024  
HLO revisjon & rådgivning AS

Marthe Bjørnstad  
statsautorisert revisor  
(elektronisk signert)

Side 2 av 2

HLO revisjon & rådgivning AS

Kirkegata 10 | NO-3211 Sandefjord | Telefon: +47 33 42 68 00

Bank: 6272.05.00561 | Foretaksregisteret: NO 989 027 654 MVA | [hlo@hlo.no](mailto:hlo@hlo.no) | [www.hlo.no](http://www.hlo.no)



Medlem av Den norske Revisorforening



## Revisjonsberetning 2023 Enger & Hedlund AS


Name

**Bjørnstad, Marthe**

Date

**2024-03-04**

Identification

 bankID Bjørnstad, Marthe  
FR MOBIL



This document contains electronic signatures using EU-compliant PAdES - PDF  
Advanced Electronic Signatures (Regulation (EU) No 910/2014 (eIDAS))