



ÅRSREGNSKAPET FOR REGNSKAPSÅRET 2024 - GENERELL INFORMASJON

Enheten

Organisasjonsnummer: 968 276 905
Organisasjonsform: Aksjeselskap
Foretaksnavn: BIL OG BOBIL SALG AS
Forretningsadresse: Industriveien 25
4879 GRIMSTAD

Regnskapsår

Årsregnskapets periode: 01.01.2024 - 31.12.2024

Konsern

Morselskap i konsern: Nei

Regnskapsregler

Regler for små foretak benyttet: Ja
Benyttet ved utarbeidelsen av årsregnskapet til selskapet: Regnskapslovens alminnelige regler

Årsregnskapet fastsatt av kompetent organ

Bekreftet av representant for selskapet: Nodac AS
Dato for fastsettelse av årsregnskapet: 29.05.2025

Grunnlag for avgivelse

År 2024: Årsregnskapet er elektronisk innlevert
År 2023: Tall er hentet fra elektronisk innlevert årsregnskap fra 2024

Det er ikke krav til at årsregnskapet m.v. som sendes til Regnskapsregisteret er undertegnet. Kontrollen på at dette er utført ligger hos revisor/enhetens øverste organ. Sikkerheten ivaretas ved at innsender har rolle/rettighet for innsending av årsregnskapet via Altinn, og ved at det bekreftes at årsregnskapet er fastsatt av kompetent organ.

Brønnøysundregistrene, 03.07.2025



Resultatregnskap

Beløp i: NOK	Note	2024	2023
RESULTATREGNSKAP			
Inntekter			
Salgsinntekt		12 213 667	28 558 810
Annen driftsinntekt		441 553	99 564
Sum inntekter		12 655 220	28 658 374
Kostnader			
Varekostnad		10 602 394	26 422 284
Lønnskostnad	1	695	1 603
Avskrivning av driftsmidler og immaterielle eiendeler	2	227 606	65 500
Annen driftskostnad		995 579	696 266
Sum kostnader		11 826 274	27 185 653
Driftsresultat		828 946	1 472 721
Finansinntekter og finanskostnader			
Annen renteinntekt		-395	8 419
Annen finansinntekt		4 589	11 129
Sum finansinntekter		4 194	19 548
Annen rentekostnad	3	118 814	103 693
Annen finanskostnad		668	2 252
Sum finanskostnader		119 482	105 945
Netto finans		-115 288	-86 397
Resultat før skattekostnad		713 658	1 386 324
Skattekostnad på resultat	4	170 243	307 621
Årsresultat	5	543 415	1 078 703
Årsresultat etter minoritetsinteresser		543 415	1 078 703
Totalresultat		543 415	1 078 703
Overføringer og disponeringer			



Resultatregnskap

Beløp i: NOK	Note	2024	2023
Avsatt til annen egenkapital		543 415	1 078 703
Sum overføringer og disponeringer		543 415	1 078 703



Balanse

Beløp i: NOK	Note	2024	2023
BALANSE - EIENDELER			
Anleggsmidler			
Immaterielle eiendeler			
Varige driftsmidler			
Maskiner og anlegg	2	96 264	132 464
Driftsløsøre, inventar o.a. utstyr	2	164 780	976 117
Sum varige driftsmidler	2	261 044	1 108 581
Finansielle anleggsmidler			
Lån til foretak i samme konsern	3		
Andre langsiktige fordringer		748 512	972 627
Sum finansielle anleggsmidler		748 512	972 627
Sum anleggsmidler		1 009 556	2 081 208
Omløpsmidler			
Varer			
Sum varer	6	3 417 435	3 629 176
Fordringer			
Kundefordringer	3	354 944	65 245
Andre kortsiktige fordringer		19 736	20 066
Konsernfordringer	3	1 426 747	1 454 056
Sum fordringer		1 801 427	1 539 367
Bankinnskudd, kontanter og lignende			
Bankinnskudd, kontanter o.l.		1 279 557	1 020 344
Sum bankinnskudd, kontanter og lignende		1 279 557	1 020 344
Sum omløpsmidler		6 498 419	6 188 887
SUM EIENDELER		7 507 975	8 270 095

BALANSE - EGENKAPITAL OG GJELD



Balanse

Beløp i: NOK	Note	2024	2023
Egenkapital			
Innskutt egenkapital			
Aksjekapital		100 000	100 000
Annen innskutt egenkapital	5	900 000	900 000
Sum innskutt egenkapital	5	1 000 000	1 000 000
Opptjent egenkapital			
Annen egenkapital	5, 7	776 815	773 394
Sum opptjent egenkapital		776 815	773 394
Sum egenkapital	5	1 776 815	1 773 394
Gjeld			
Langsiktig gjeld			
Utsatt skatt	4	87 136	69 199
Sum avsetninger for forpliktelser		87 136	69 199
Annen langsiktig gjeld			
Øvrig langsiktig gjeld	3	1 721 893	1 500 000
Sum annen langsiktig gjeld	3	1 721 893	1 500 000
Sum langsiktig gjeld		1 809 029	1 569 199
Kortsiktig gjeld			
Leverandørgjeld	3	991 793	446 030
Betalbar skatt	4		
Skyldig offentlige avgifter		58 538	225 073
Kortsiktig konserngjeld	3, 5	2 866 649	2 983 656
Annen kortsiktig gjeld		5 151	1 272 743
Sum kortsiktig gjeld		3 922 131	4 927 502
Sum gjeld		5 731 160	6 496 701
SUM EGENKAPITAL OG GJELD		7 507 975	8 270 095



Brønnøysundregistrene

ÅRSREGNSKAP FOR REGNSKAPSÅRET 2024 - GENERELL INFORMASJON

Journalnummer: 2025 596758

Enheten

Organisasjonsnummer: 968 276 905
Organisasjonsform: Aksjeselskap
Foretaksnavn: BIL OG BOBIL SALG AS
Forretningsadresse: Industriveien 25
4879 GRIMSTAD

Regnskapsår

Årsregnskapets periode: 01.01.2024 - 31.12.2024

Konsern

Morselskap i konsern: Nei

Regnskapsregler

Regler for små foretak benyttet: Ja
Benyttet ved utarbeidelsen av
årsregnskapet til selskapet: Regnskapslovens alminnelige regler

Årsregnskapet fastsatt av kompetent organ

Bekreftet av representant for selskapet: Nodac AS
Dato for fastsettelse av årsregnskapet: 29.05.2025

Grunnlag for avgivelse

År 2024: Årsregnskap er elektronisk innlevert.
År 2023: Tall er hentet fra elektronisk innlevert årsregnskap fra 2024.

Det er ikke krav til at årsregnskapet m.v. som sendes til Regnskapsregisteret er undertegnet. Kontrollen på at dette er utført ligger hos revisor/enhetens øverste organ. Sikkerheten ivaretas ved at innsender har rolle/rettighet for innsending av årsregnskapet via Altinn, og ved at det bekreftes at årsregnskapet er fastsatt av kompetent organ.

Brønnøysundregistrene, 01.07.2025



Organisasjonsnr: 968 276 905
BIL OG BOBIL SALG AS

RESULTATREGNSKAP

Beløp i: NOK	Note	2024	2023
RESULTATREGNSKAP			
Inntekter			
Salgsinntekt		12 213 667	28 558 810
Annen driftsinntekt		441 553	99 564
Sum inntekter		12 655 220	28 658 374
Kostnader			
Varekostnad		10 602 394	26 422 284
Lønnskostnad	1	695	1 603
Avskrivning av driftsmidler og immaterielle eiendeler	2	227 606	65 500
Annen driftskostnad		995 579	696 266
Sum kostnader		11 826 274	27 185 653
Driftsresultat		828 946	1 472 721
Finansinntekter og finanskostnader			
Annen renteinntekt		-395	8 419
Annen finansinntekt		4 589	11 129
Sum finansinntekter		4 194	19 548
Annen rentekostnad	3	118 814	103 693
Annen finanskostnad		668	2 252
Sum finanskostnader		119 482	105 945
Netto finans		-115 288	-86 397
Resultat før skattekostnad		713 658	1 386 324
Skattekostnad på resultat	4	170 243	307 621
Årsresultat	5	543 415	1 078 703
Årsresultat etter minoritetsinteresser		543 415	1 078 703
Totalresultat		543 415	1 078 703
Overføringer og disponeringer			
Avsatt til annen egenkapital		543 415	1 078 703
Sum overføringer og disponeringer		543 415	1 078 703



Organisasjonsnr: 968 276 905
BIL OG BOBIL SALG AS

BALANSE

Beløp i: NOK Note 2024 2023

BALANSE - EIENDELER

Anleggsmidler

Immaterielle eiendeler

Varige driftsmidler

Maskiner og anlegg	2	96 264	132 464
Driftsløsøre, inventar o. a. utstyr	2	164 780	976 117
Sum varige driftsmidler	2	261 044	1 108 581

Finansielle anleggsmidler

Lån til foretak i samme konsern	3		
Andre langsiktige fordringer		748 512	972 627
Sum finansielle anleggsmidler		748 512	972 627

Sum anleggsmidler		1 009 556	2 081 208
--------------------------	--	------------------	------------------

Omløpsmidler

Varer

Sum varer	6	3 417 435	3 629 176
------------------	----------	------------------	------------------

Fordringer

Kundefordringer	3	354 944	65 245
Andre kortsiktige fordringer		19 736	20 066
Konsernfordringer	3	1 426 747	1 454 056
Sum fordringer		1 801 427	1 539 367

Bankinnskudd, kontanter og lignende

Bankinnskudd, kontanter o. l.		1 279 557	1 020 344
Sum bankinnskudd, kontanter og lignende		1 279 557	1 020 344

Sum omløpsmidler		6 498 419	6 188 887
-------------------------	--	------------------	------------------

SUM EIENDELER		7 507 975	8 270 095
----------------------	--	------------------	------------------

BALANSE - EGENKAPITAL OG GJELD

Egenkapital

Innskutt egenkapital			
Aksjekapital		100 000	100 000



Annen innskutt egenkapital	5	900 000	900 000
Sum innskutt egenkapital	5	1 000 000	1 000 000
Opptjent egenkapital			
Annen egenkapital	5, 7	776 815	773 394
Sum opptjent egenkapital		776 815	773 394
Sum egenkapital	5	1 776 815	1 773 394
Gjeld			
Langsiktig gjeld			
Utsatt skatt	4	87 136	69 199
Sum avsetninger for forpliktelseser		87 136	69 199
Annen langsiktig gjeld			
Øvrig langsiktig gjeld	3	1 721 893	1 500 000
Sum annen langsiktig gjeld	3	1 721 893	1 500 000
Sum langsiktig gjeld		1 809 029	1 569 199
Kortsiktig gjeld			
Leverandørgjeld	3	991 793	446 030
Betalbar skatt	4		
Skyldig offentlige avgifter		58 538	225 073
Kortsiktig konserngjeld	3, 5	2 866 649	2 983 656
Annen kortsiktig gjeld		5 151	1 272 743
Sum kortsiktig gjeld		3 922 131	4 927 502
Sum gjeld		5 731 160	6 496 701
SUM EGENKAPITAL OG GJELD		7 507 975	8 270 095



Organisasjonsnr: 968 276 905
BIL OG BOBIL SALG AS

NOTEOPPLYSNINGER - SELSKAP - alle poster oppgitt i hele tall

Note

1

Antall årsverk i regnskapsåret
0.00

Sum Beløp

Balanseført verdi 31.12. Varige driftsmidler Immaterielle eiend.

Konsernregnskap

Morselskapet sitt navn

Forretningskontor for morselskapet

Begrunnelse for at datterselskap er utelatt fra konsolideringen

Samlet beløp - tilknyttet selskap Årets Fjorårets

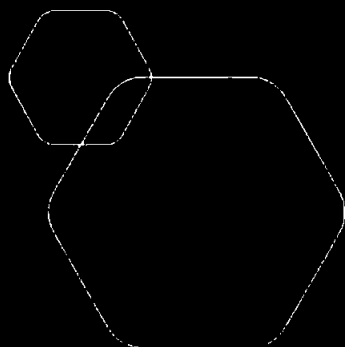
Samlet beløp - foretak i samme konsern Årets Fjorårets

Samlet beløp - foretak i samme konsern Årets Fjorårets

Samlet beløp - felles kontrollert virksomhet Årets Fjorårets

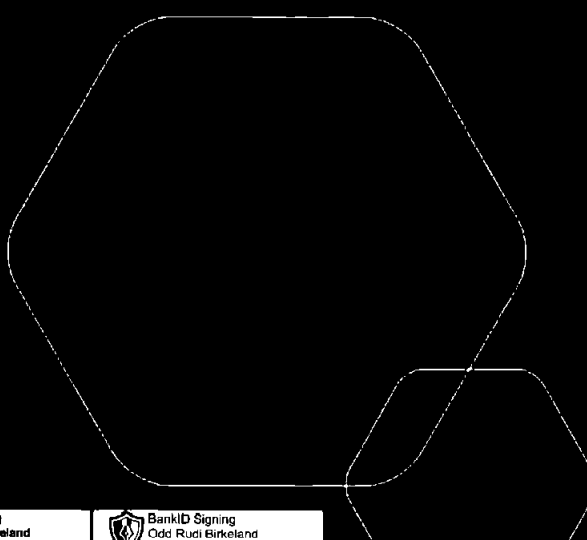
Pantstillelse Beløp

Beholdning av egne aksjer Antall Pålydende Andel av aksjek.



Årsregnskap 2024 Bil og Bobil Salg AS

Resultatregnskap
Balanse
Noter til regnskapet



Org.nr.: 968 276 905

BankID Signing
Tore Bjørn Birkeland
2025-06-17

BankID Signing
Odd Rudi Birkeland
2025-06-23



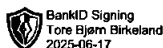
RESULTATREGNSKAP

BIL OG BOBIL SALG AS

DRIFTSINNEKTER OG DRIFTSKOSTNADER	Note	2024	2023
Salgsinntekt		12 213 667	28 558 810
Annen driftsinntekt		441 553	99 564
Sum driftsinntekter		12 655 220	28 658 374
Varekostnad		10 602 394	26 422 284
Lønnskostnad	1	695	1 603
Avskrivning av driftsmidler og immaterielle eiendeler	2	227 606	65 500
Annen driftskostnad		995 579	696 266
Sum driftskostnader		11 826 274	27 185 653
Driftsresultat		828 946	1 472 721
FINANSINNEKTER OG FINANSKOSTNADER			
Annen renteinntekt		-395	8 419
Annen finansinntekt		4 589	11 129
Annen rentekostnad	3	118 814	103 693
Annen finanskostnad		668	2 252
Resultat av finansposter		-115 288	-86 397
Resultat før skattekostnad		713 658	1 386 324
Skattekostnad på resultat	4	170 243	307 621
Resultat		543 415	1 078 703
Årsresultat	5	543 415	1 078 703
OVERFØRINGER			
Avsatt til annen egenkapital		543 415	1 078 703
Sum overføringer		543 415	1 078 703

BIL OG BOBIL SALG AS

SIDE 2






BALANSE

BIL OG BOBIL SALG AS

EIENDELER	Note	2024	2023
VARIGE DRIFTSMIDLER			
Maskiner og anlegg	2	96 264	132 464
Driftsløsøre, inventar o.a. utstyr	2	164 780	976 117
Sum varige driftsmidler	2	261 044	1 108 581
FINANSIELLE ANLEGGSMIDLER			
Andre langsiktige fordringer		748 512	972 627
Sum finansielle anleggsmidler		748 512	972 627
Sum anleggsmidler		1 009 556	2 081 208
OMLØPSMIDLER			
Lager av varer og annen beholdning	6	3 417 435	3 629 176
FORDRINGER			
Kundefordringer	3	354 944	65 245
Andre kortsiktige fordringer		19 736	20 066
Konsernfordringer	3	1 426 747	1 454 056
Sum fordringer		1 801 427	1 539 367
Bankinnskudd, kontanter o.l.		1 279 557	1 020 344
Sum omløpsmidler		6 498 419	6 188 887
Sum eiendeler		7 507 975	8 270 095

BIL OG BOBIL SALG AS

SIDE 3

 BankID Signing
Tore Bjørn Birkeland
2025-06-17

 BankID Signing
Odd Rudi Birkeland
2025-06-23



BALANSE

BIL OG BOBIL SALG AS

EGENKAPITAL OG GJELD	Note	2024	2023
EGENKAPITAL			
INNSKUTT EGENKAPITAL			
Aksjekapital		100 000	100 000
Annen innskutt egenkapital	5	900 000	900 000
Sum innskutt egenkapital	5	1 000 000	1 000 000
OPPTJENT EGENKAPITAL			
Annen egenkapital	5, 7	776 815	773 394
Sum opptjent egenkapital		776 815	773 394
Sum egenkapital	5	1 776 815	1 773 394
GJELD			
Utsatt skatt	4	87 136	69 199
Sum avsetning for forpliktelser		87 136	69 199
ANNEN LANGSIKTIG GJELD			
Øvrig langsiktig gjeld	3	1 721 893	1 500 000
Sum annen langsiktig gjeld	3	1 721 893	1 500 000
KORTSIKTIG GJELD			
Leverandørgjeld	3	991 793	446 030
Skyldig offentlige avgifter		58 538	225 073
Konserngjeld	3, 5	2 866 649	2 983 656
Annen kortsiktig gjeld		5 151	1 272 743
Sum kortsiktig gjeld		3 922 131	4 927 502
Sum gjeld		5 731 160	6 496 701
Sum egenkapital og gjeld		7 507 975	8 270 095

Grimstad, 29.05.2025
Styret i Bil og Bobil Salg AS

Tore Bjørn Birkeland
styremedlem

Odd Rudi Birkeland
styreleder/daglig leder

BIL OG BOBIL SALG AS

SIDE 4





Regnskapsprinsipper

Årsregnskapet er satt opp i samsvar med regnskapsloven og NRS 8 - God regnskapsskikk for små foretak.

DRIFTSINTEKTER

Inntektsføring ved salg av varer skjer på leveringstidspunktet. Tjenester inntektsføres etter hvert som de leveres.

SKATT

Skattekostnaden i resultatregnskapet omfatter både periodens betalbare skatt og endring i utsatt skatt.

KLASSIFISERING OG VURDERING AV ANLEGGSMIDLER

Anleggsmidler omfatter eiendeler bestemt til varig eie og bruk. Anleggsmidler er vurdert til anskaffelseskost. Varige driftsmidler balanseføres og avskrives over driftsmidlets økonomiske levetid. Avskrivningsperioden for fast eiendom anskaffet etter 2009 er dekomponert i en del som gjelder råbygget og en del som gjelder faste tekniske installasjoner. Varige driftsmidler nedskrives til gjenvinnbart beløp ved verdifall som forventes ikke å være forbigående. Gjenvinnbart beløp er det høyeste av netto salgsverdi og verdi i bruk. Verdi i bruk er nåverdi av fremtidige kontantstrømmer knyttet til eiendelen. Nedskrivningen reverseres når grunnlaget for nedskrivningen ikke lenger er til stede.

KLASSIFISERING OG VURDERING AV OMLØPSMIDLER

Omløpsmidler og kortsiktig gjeld omfatter normalt poster som forfaller til betaling innen ett år etter balansedagen, samt poster som knytter seg til varekretsløpet. Omløpsmidler vurderes til laveste verdi av anskaffelseskost og virkelig verdi.

VARER

Varer er vurdert til det laveste av anskaffelseskost og netto salgsverdi.

FORDRINGER

Kundefordringer og andre fordringer oppføres til pålydende etter fradrag for avsetning til forventet tap. Avsetning til tap gjøres på grunnlag av en individuell vurdering av de enkelte fordringene.

Note 1 Lønnskostnader

Bil og Bobil Salg AS har ikke hatt lønns- eller personalkostnader i 2024 og det foreligger heller ingen slike forpliktelser.



Note 2 Anleggsmidler

	Maskiner og anlegg	Driftsløsøre, inventar ol.	Sum
Anskaffelseskost pr. 01.01.24	997 085	192 896	1 189 981
+ Tilgang kjøpte driftsmidler		72 990	72 990
- Avgang i året	862 721		862 721
= Anskaffelseskost 31.12.24	134 364	265 886	400 250
Akkumulerte avskrivninger 31.12.24	51 100	88 106	139 206
= Bokført verdi 31.12.24	83 264	177 780	261 044
Årets ordinære avskrivninger	176 300	51 306	227 606
Avskrivningsplan	saldo 20%	saldo 20-33%	

Note 3 Mellomværende med selskap i samme konsern

	2024	2023
Fordringer		
Fordring Asapco Invest AS	748 512	748 512
Fordring Bil og Bobil AS	0	224 115
Fordring Bil og Bobil Vaskehall AS	200 000	0
Fordring Bil og Bobil Østerhus AS	1 226 747	1 454 056
Sum	2 175 259	2 426 683
Gjeld		
Lån fra eierselskap	1 721 893	1 500 000
Leverandørgjeld til Bil og Bobil Østerhus AS	0	1 546
Leverandørgjeld til Asapco Invest AS	27 444	0
Leverandørgjeld til Bil og Bobil AS	66 250	0
Leverandørgjeld til Bil og Bobil Vaskehall AS	514	0
Skyldig konsernbidrag Bil og Bobil AS	2 866 649	2 983 656
Sum	4 682 750	4 485 202

Det er avgitt kr 692 300 i konsernbidrag til morselskap, Bil og Bobil AS i 2024.

Selskapet har lån på kr 1 721 893 fra eierselskap T.b-Holding AS. Lån er usikret. Totalt avtalt låneramme er kr 2 000 000. Det er beregnet renter på lånet på kr 118 200



Note 4 Skatt

Årets skattekostnad	2024	2023
Resultatført skatt på ordinært resultat:		
Betalbar skatt	152 306	280 514
Endring i utsatt skatt	17 937	27 107
Skattekostnad ordinært resultat	170 243	307 621
Skattepliktig inntekt:		
Resultat før skatt	713 658	1 386 324
Permanente forskjeller	60 175	11 957
Endring i midlertidige forskjeller	-81 533	-123 217
Avgitt konsernbidrag	-692 300	-1 275 064
Skattepliktig inntekt	0	0
Betalbar skatt i balansen:		
Betalbar skatt på årets resultat	152 306	280 514
Betalbar skatt på avgitt konsernbidrag	-152 306	-280 514
Sum betalbar skatt i balansen	0	0

Skatteeffekten av midlertidige forskjeller som har gitt opphav til utsatt skatt og utsatte skattefordeler, spesifisert på typer av midlertidige forskjeller

	2024	2023	Endring
Varige driftsmidler	529 130	450 014	-79 116
Varebeholdning	-83 705	-83 705	0
Fordringer	-49 350	-51 767	-2 417
Sum	396 075	314 542	-81 533
Grunnlag for utsatt skatt	396 075	314 542	-81 533
Utsatt skatt (22 %)	87 136	69 199	-17 937

Note 5 Egenkapital

	Aksjekapital	Annen egenkapital	Annen innskutt EK	Sum egenkapital
Pr. 31.12.2023	100 000	773 394	900 000	1 773 394
Pr 01.01.2024	100 000	773 394	900 000	1 773 394
Årets resultat		543 415		543 415
Netto Konsernbidrag		-539 994		-539 994
Pr 31.12.2024	100 000	776 815	900 000	1 776 815



Note 6 Varer

	2024	2023
Lager av innkjøpte varer og kjøretøy for salg	3 417 435	3 629 176
Sum	3 417 435	3 629 176
Lager vurdert til kostpris	3 501 140	3 712 881
Ukuransnedskrivning	83 705	83 705

Note 7 Fortsatt drift

Resultatet for 2024 viser et overskudd på kr. 543 415 etter skatt, mot kr. 1 078 703 i 2023. Soliditeten og likviditeten er fortsatt god og det er ikke noe som indikerer at driften ikke kan fortsette. Bil og Bobil Salg AS sine tjenester vil fortsatt være verdifull. Omsetning forventes 10% økt i 2025 sammenlignet med 2024. Omsetningen forventes å betydelige gi positiv bidrag til resultatet i årene som kommer. Styret vurderer at forutsetningene for fortsatt drift er til stede og legger det til grunn for sin virksomhet.



Ausland & Bratlid AS Statsautorisert revisor

Ausland & Bratlid AS
Kystveien 40
N-4841 Arendal
Telefon 40 00 17 78
Web aub.no

Til generalforsamlingen i Bil og Bobil Salg AS

Uavhengig revisors beretning

Konklusjon

Vi har revidert Bil og Bobil Salg AS sitt årsregnskap som viser et overskudd på kr 543 415. Årsregnskapet består av balanse per 31. desember 2024, resultatregnskap for regnskapsåret avsluttet per denne datoen og noter til årsregnskapet, herunder et sammendrag av viktige regnskapsprinsipper.

Etter vår mening

- oppfyller årsregnskapet gjeldende lovkrav, og
- gir årsregnskapet et rettviseende bilde av selskapets finansielle stilling per 31. desember 2024 og av dets resultat og kontantstrømmer for regnskapsåret avsluttet per denne datoen i samsvar med regnskapslovens regler og god regnskapsskikk i Norge.

Grunnlag for konklusjonen

Vi har gjennomført revisjonen i samsvar med den internasjonale revisjonsstandarden for revisjon av regnskap til mindre komplekse enheter (ISA for MKE). Våre oppgaver og plikter i henhold til disse standardene er beskrevet nedenfor under Revisors oppgaver og plikter ved revisjonen av årsregnskapet. Vi er uavhengige av selskapet slik det kreves i lov, forskrift og International Code of Ethics for Professional Accountants (inkludert internasjonale uavhengighetsstandarder) utstedt av the International Ethics Standards Board for Accountants (IESBA-reglene), og vi har overholdt våre øvrige etiske forpliktelser i samsvar med disse kravene. Innhentet revisjonsbevis er etter vår vurdering tilstrekkelig og hensiktsmessig som grunnlag for vår konklusjon.

Ledelsens ansvar for årsregnskapet

Ledelsen (styret) er ansvarlig for å utarbeide årsregnskapet og for at det gir et rettviseende bilde i samsvar med regnskapslovens regler og god regnskapsskikk i Norge. Ledelsen er også ansvarlig for slik intern kontroll som den finner nødvendig for å kunne utarbeide et årsregnskap som ikke inneholder vesentlig feilinformasjon, verken som følge av misligheter eller utilsiktede feil.

Ved utarbeidelsen av årsregnskapet må ledelsen ta standpunkt til selskapets evne til fortsatt drift og opplyse om forhold av betydning for fortsatt drift. Forutsetningen om fortsatt drift skal legges til grunn for årsregnskapet så lenge det ikke er sannsynlig at virksomheten vil bli avviklet.

Revisors oppgaver og plikter ved revisjonen av årsregnskapet

Vårt mål er å oppnå betryggende sikkerhet for at årsregnskapet som helhet ikke inneholder vesentlig feilinformasjon, verken som følge av misligheter eller utilsiktede feil, og å avgi en revisjonsberetning som inneholder vår konklusjon. Betryggende sikkerhet er en høy grad av sikkerhet, men ingen garanti for at en revisjon utført i samsvar med ISA for MKE, alltid vil avdekke vesentlig feilinformasjon som eksisterer. Feilinformasjon kan oppstå som følge av misligheter eller utilsiktede feil. Feilinformasjon blir vurdert som vesentlig dersom den enkeltvis eller samlet med rimelighet kan forventes å påvirke økonomiske beslutninger som brukerne foretar basert på årsregnskapet.




Ausland & Bratlid AS – statsautorisert revisor

For videre beskrivelse av revisors oppgaver og plikter vises det til:

<https://revisorforeningen.no/revisionsberetninger>

Arendal, 24. juni 2025

Ausland & Bratlid AS


Yngvar Bratlid
statsautorisert revisor