



## ÅRSREGNSKAPET FOR REGNSKAPSÅRET 2024 - GENERELL INFORMASJON

### Enheten

Organisasjonsnummer: 943 044 309  
Organisasjonsform: Aksjeselskap  
Foretaksnavn: B-TEAM AS  
Forretningsadresse: Sandskargata 6  
4515 MANDAL

### Regnskapsår

Årsregnskapets periode: 01.01.2024 - 31.12.2024

### Konsern

Morselskap i konsern: Nei

### Regnskapsregler

Regler for små foretak benyttet: Ja  
Benyttet ved utarbeidelsen av årsregnskapet til selskapet: Regnskapslovens alminnelige regler

### Årsregnskapet fastsatt av kompetent organ

Bekreftet av representant for selskapet: BACKSTRØM ARNE PETTER

Dato for fastsettelse av årsregnskapet: 16.05.2025

### Grunnlag for avgivelse

År 2024: Årsregnskapet er elektronisk innlevert  
År 2023: Tall er hentet fra elektronisk innlevert årsregnskap fra 2024

*Det er ikke krav til at årsregnskapet m.v. som sendes til Regnskapsregisteret er undertegnet. Kontrollen på at dette er utført ligger hos revisor/enhetens øverste organ. Sikkerheten ivaretas ved at innsender har rolle/rettighet for innsending av årsregnskapet via Altinn, og ved at det bekreftes at årsregnskapet er fastsatt av kompetent organ.*



Brønnøysundregistrene

# Brønnøysundregistrene Årsregnskap regnskapsåret 2024 for 943044309

---

Postadresse: 8910 Brønnøysund

Telefoner: Opplysningstelefonen 75 00 75 00 Telefaks 75 00 75 05

E-post: [firmapost@brreg.no](mailto:firmapost@brreg.no) Internett: [www.brreg.no](http://www.brreg.no)

Organisasjonsnummer: 974 760 673



### Resultatregnskap

Beløp i: NOK	Note	2024	2023
<b>RESULTATREGNSKAP</b>			
<b>Inntekter</b>			
Salgsinntekt		64 694	16 281
Annen driftsinntekt		2 791 375	275 876
<b>Sum inntekter</b>		<b>2 856 068</b>	<b>292 157</b>
<b>Kostnader</b>			
Avskrivning av driftsmidler og immaterielle eiendeler	1		57 500
Annen driftskostnad		291 597	304 633
<b>Sum kostnader</b>		<b>291 597</b>	<b>362 133</b>
<b>Driftsresultat</b>		<b>2 564 471</b>	<b>-69 976</b>
<b>Finansinntekter og finanskostnader</b>			
Annen renteinntekt		9 481	2 381
Annen finansinntekt		23 881	7 935
<b>Sum finansinntekter</b>		<b>33 363</b>	<b>10 317</b>
Annen rentekostnad		83 096	253 114
<b>Sum finanskostnader</b>		<b>83 096</b>	<b>253 114</b>
<b>Netto finans</b>		<b>-49 733</b>	<b>-242 797</b>
<b>Resultat før skattekostnad</b>		<b>2 514 738</b>	<b>-312 773</b>
Skattekostnad på resultat		553 198	-68 809
<b>Årsresultat</b>	2	<b>1 961 540</b>	<b>-243 964</b>
<b>Årsresultat etter minoritetsinteresser</b>		<b>1 961 540</b>	<b>-243 964</b>
<b>Totalresultat</b>		<b>1 961 540</b>	<b>-243 964</b>
<b>Overføringer og disponeringer</b>			
Ordinært utbytte		300 000	
Udekket tap		454 852	-243 964
Avsatt til annen egenkapital		1 206 687	



## Resultatregnskap

Beløp i: NOK	Note	2024	2023
Sum overføringer og disponeringer		1 961 540	-243 964



### Balanse

Beløp i: NOK	Note	2024	2023
<b>BALANSE - EIENDELER</b>			
<b>Anleggsmidler</b>			
<b>Immaterielle eiendeler</b>			
<b>Varige driftsmidler</b>			
Tomter, bygninger o.a. fast eiendom	1	2 866 715	4 474 743
Maskiner og anlegg	1		
Skip og flytende installasjoner	1		
Driftsløsøre, inventar o.a. utstyr	1		
<b>Sum varige driftsmidler</b>	<b>1</b>	<b>2 866 715</b>	<b>4 474 743</b>
<b>Finansielle anleggsmidler</b>			
Investeringer i aksjer og andeler		15 000	15 000
<b>Sum finansielle anleggsmidler</b>		<b>15 000</b>	<b>15 000</b>
<b>Sum anleggsmidler</b>		<b>2 881 715</b>	<b>4 489 743</b>
<b>Omløpsmidler</b>			
<b>Varer</b>			
<b>Fordringer</b>			
Kundefordringer		72 014	27 771
Andre kortsiktige fordringer		287 021	197
<b>Sum fordringer</b>		<b>359 034</b>	<b>27 968</b>
<b>Investeringer</b>			
Markedsbaserte aksjer		279 052	48 754
<b>Sum investeringer</b>		<b>279 052</b>	<b>48 754</b>
<b>Bankinnskudd, kontanter og lignende</b>			
Bankinnskudd, kontanter o.l.		104 293	367 006
<b>Sum bankinnskudd, kontanter og lignende</b>		<b>104 293</b>	<b>367 006</b>
<b>Sum omløpsmidler</b>		<b>742 380</b>	<b>443 728</b>
<b>SUM EIENDELER</b>		<b>3 624 095</b>	<b>4 933 471</b>



## Balanse

Beløp i: NOK	Note	2024	2023
<b>BALANSE - EGENKAPITAL OG GJELD</b>			
<b>Egenkapital</b>			
<b>Innskutt egenkapital</b>			
Aksjekapital	3	100 000	100 000
Beholdning av egne aksjer	3		
<b>Sum innskutt egenkapital</b>		<b>100 000</b>	<b>100 000</b>
<b>Opptjent egenkapital</b>			
Annen egenkapital		1 206 687	
Udekket tap			454 852
<b>Sum opptjent egenkapital</b>		<b>1 206 687</b>	<b>-454 852</b>
<b>Sum egenkapital</b>	2	<b>1 306 687</b>	<b>-354 852</b>
<b>Gjeld</b>			
<b>Langsiktig gjeld</b>			
Utsatt skatt		894 506	359 166
<b>Sum avsetninger for forpliktelser</b>		<b>894 506</b>	<b>359 166</b>
<b>Annen langsiktig gjeld</b>			
Gjeld til kredittinstitusjoner		753 656	1 603 669
<b>Sum annen langsiktig gjeld</b>		<b>753 656</b>	<b>1 603 669</b>
<b>Sum langsiktig gjeld</b>		<b>1 648 162</b>	<b>1 962 835</b>
<b>Kortsiktig gjeld</b>			
Leverandørgjeld		4 094	26 002
Betalbar skatt		17 858	
Skyldig offentlige avgifter		45 060	18 000
Utbytte		300 000	
Annen kortsiktig gjeld		302 234	3 281 486
<b>Sum kortsiktig gjeld</b>		<b>669 245</b>	<b>3 325 488</b>
<b>Sum gjeld</b>		<b>2 317 407</b>	<b>5 288 323</b>
<b>SUM EGENKAPITAL OG GJELD</b>		<b>3 624 094</b>	<b>4 933 471</b>



## Balanse

<b>Beløp i: NOK</b>	<b>Note</b>	<b>2024</b>	<b>2023</b>
---------------------	-------------	-------------	-------------

---



## Brønnøysundregistrene

### ÅRSREGNSKAP FOR REGNSKAPSÅRET 2024 - GENERELL INFORMASJON

Journalnummer: 2025 448168

#### Enheten

Organisasjonsnummer: 943 044 309  
Organisasjonsform: Aksjeselskap  
Foretaksnavn: B-TEAM AS  
Forretningsadresse: Sandskargata 6  
4515 MANDAL

#### Regnskapsår

Årsregnskapets periode: 01.01.2024 - 31.12.2024

#### Konsern

Morselskap i konsern: Nei

#### Regnskapsregler

Regler for små foretak benyttet: Ja  
Benyttet ved utarbeidelsen av  
årsregnskapet til selskapet: Regnskapslovens alminnelige regler

#### Årsregnskapet fastsatt av kompetent organ

Bekreftet av representant for selskapet: BACKSTRØM ARNE PETTER  
Dato for fastsettelse av årsregnskapet: 16.05.2025

#### Revisjon

Selskapet har besluttet at årsregnskapet  
ikke skal revideres: Ja

#### Grunnlag for avgivelse

År 2024: Årsregnskap er elektronisk innlevert.  
År 2023: Tall er hentet fra elektronisk innlevert årsregnskap fra 2024.

*Det er ikke krav til at årsregnskapet m.v. som sendes til Regnskapsregisteret er undertegnet. Kontrollen på at dette er utført ligger hos revisor/enhetens øverste organ. Sikkerheten ivaretas ved at innsender har rolle/rettighet for innsending av årsregnskapet via Altinn, og ved at det bekreftes at årsregnskapet er fastsatt av kompetent organ.*

Brønnøysundregistrene, 20.05.2025



Organisasjonsnr: 943 044 309  
B-TEAM AS

## RESULTATREGNSKAP

Beløp i: NOK	Note	2024	2023
<b>RESULTATREGNSKAP</b>			
<b>Inntekter</b>			
Salgsinntekt		64 694	16 281
Annen driftsinntekt		2 791 375	275 876
<b>Sum inntekter</b>		<b>2 856 068</b>	<b>292 157</b>
<b>Kostnader</b>			
Avskrivning av driftsmidler og immaterielle eiendeler	1	291 597	57 500
Annen driftskostnad		291 597	304 633
<b>Sum kostnader</b>		<b>291 597</b>	<b>362 133</b>
<b>Driftsresultat</b>		<b>2 564 471</b>	<b>-69 976</b>
<b>Finansinntekter og finanskostnader</b>			
Annen renteinntekt		9 481	2 381
Annen finansinntekt		23 881	7 935
<b>Sum finansinntekter</b>		<b>33 363</b>	<b>10 317</b>
Annen rentekostnad		83 096	253 114
<b>Sum finanskostnader</b>		<b>83 096</b>	<b>253 114</b>
<b>Netto finans</b>		<b>-49 733</b>	<b>-242 797</b>
<b>Resultat før skattekostnad</b>		<b>2 514 738</b>	<b>-312 773</b>
Skattekostnad på resultat		553 198	-68 809
<b>Årsresultat</b>	2	<b>1 961 540</b>	<b>-243 964</b>
<b>Årsresultat etter minoritetsinteresser</b>		<b>1 961 540</b>	<b>-243 964</b>
<b>Totalresultat</b>		<b>1 961 540</b>	<b>-243 964</b>
<b>Overføringer og disponeringer</b>			
Ordinært utbytte		300 000	
Udekket tap		454 852	-243 964
Avsatt til annen egenkapital		1 206 687	
<b>Sum overføringer og disponeringer</b>		<b>1 961 540</b>	<b>-243 964</b>



Organisasjonsnr: 943 044 309  
B-TEAM AS

## BALANSE

Beløp i: NOK	Note	2024	2023
<b>BALANSE - EIENDELER</b>			
<b>Anleggsmidler</b>			
<b>Immaterielle eiendeler</b>			
<b>Varige driftsmidler</b>			
Tomter, bygninger o.a. fast eiendom	1	2 866 715	4 474 743
Maskiner og anlegg	1		
Skip og flytende installasjoner	1		
Driftsløsøre, inventar o. a. utstyr	1		
<b>Sum varige driftsmidler</b>	<b>1</b>	<b>2 866 715</b>	<b>4 474 743</b>
<b>Finansielle anleggsmidler</b>			
Investeringer i aksjer og andeler		15 000	15 000
<b>Sum finansielle anleggsmidler</b>		<b>15 000</b>	<b>15 000</b>
<b>Sum anleggsmidler</b>		<b>2 881 715</b>	<b>4 489 743</b>
<b>Omløpsmidler</b>			
<b>Varer</b>			
<b>Fordringer</b>			
Kundefordringer		72 014	27 771
Andre kortsiktige fordringer		287 021	197
<b>Sum fordringer</b>		<b>359 034</b>	<b>27 968</b>
<b>Investeringer</b>			
Markedsbaserte aksjer		279 052	48 754
<b>Sum investeringer</b>		<b>279 052</b>	<b>48 754</b>
<b>Bankinnskudd, kontanter og lignende</b>			
Bankinnskudd, kontanter o. l.		104 293	367 006
<b>Sum bankinnskudd, kontanter og lignende</b>		<b>104 293</b>	<b>367 006</b>
<b>Sum omløpsmidler</b>		<b>742 380</b>	<b>443 728</b>
<b>SUM EIENDELER</b>		<b>3 624 095</b>	<b>4 933 471</b>
<b>BALANSE - EGENKAPITAL OG GJELD</b>			



<b>Egenkapital</b>			
<b>Innskutt egenkapital</b>			
Aksjekapital	3	100 000	100 000
Beholdning av egne aksjer	3		
<b>Sum innskutt egenkapital</b>		<b>100 000</b>	<b>100 000</b>
<b>Opptjent egenkapital</b>			
Annen egenkapital		1 206 687	
Udekket tap			454 852
<b>Sum opptjent egenkapital</b>		<b>1 206 687</b>	<b>-454 852</b>
<b>Sum egenkapital</b>	<b>2</b>	<b>1 306 687</b>	<b>-354 852</b>
<b>Gjeld</b>			
<b>Langsiktig gjeld</b>			
Utsatt skatt		894 506	359 166
<b>Sum avsetninger for forpliktelses</b>		<b>894 506</b>	<b>359 166</b>
<b>Annen langsiktig gjeld</b>			
Gjeld til kredittinstitusjoner		753 656	1 603 669
<b>Sum annen langsiktig gjeld</b>		<b>753 656</b>	<b>1 603 669</b>
<b>Sum langsiktig gjeld</b>		<b>1 648 162</b>	<b>1 962 835</b>
<b>Kortsiktig gjeld</b>			
Leverandørgjeld		4 094	26 002
Betalbar skatt		17 858	
Skyldig offentlige avgifter		45 060	18 000
Utbytte		300 000	
Annen kortsiktig gjeld		302 234	3 281 486
<b>Sum kortsiktig gjeld</b>		<b>669 245</b>	<b>3 325 488</b>
<b>Sum gjeld</b>		<b>2 317 407</b>	<b>5 288 323</b>
<b>SUM EGENKAPITAL OG GJELD</b>		<b>3 624 094</b>	<b>4 933 471</b>



Organisasjonsnr: 943 044 309  
B-TEAM AS

NOTEOPPLYSNINGER - SELSKAP - alle poster oppgitt i hele tall

Note  
0

Antall årsverk i regnskapsåret  
0.00

Sum Beløp

Balanseført verdi 31.12. Varige driftsmidler Immaterielle eiend.

**Konsernregnskap**

Morselskapet sitt navn

Forretningskontor for morselskapet

Begrunnelse for at datterselskap er utelatt fra konsolideringen

Samlet beløp - tilknyttet selskap Årets Fjorårets

Samlet beløp - foretak i samme konsern Årets Fjorårets

Samlet beløp - foretak i samme konsern Årets Fjorårets

Samlet beløp - felles kontrollert virksomhet Årets Fjorårets

Pantstillelse Beløp

Beholdning av egne aksjer Antall Pålydende Andel av aksjek.



# Årsregnskap 2024

## B-team AS

Resultatregnskap  
Balanse  
Noter til regnskapet

Org.nr.: 943 044 309



## RESULTATREGNSKAP

### B-TEAM AS

DRIFTSINNEKTER OG DRIFTSKOSTNADER	Note	2024	2023
Salgsinntekt		64 694	16 281
Annen driftsinntekt		2 791 375	275 876
<b>Sum driftsinntekter</b>		<b>2 856 068</b>	<b>292 157</b>
Avskrivning av driftsmidler og immaterielle eiendeler	1	0	57 500
Annen driftskostnad		291 597	304 633
<b>Sum driftskostnader</b>		<b>291 597</b>	<b>362 133</b>
<b>Driftsresultat</b>		<b>2 564 471</b>	<b>-69 976</b>
<b>FINANSINNEKTER OG FINANSKOSTNADER</b>			
Annen renteinntekt		9 481	2 381
Annen finansinntekt		23 881	7 935
Annen rentekostnad		83 096	253 114
<b>Resultat av finansposter</b>		<b>-49 733</b>	<b>-242 797</b>
Resultat før skattekostnad		2 514 738	-312 773
Skattekostnad på resultat		553 198	-68 809
<b>Resultat</b>		<b>1 961 540</b>	<b>-243 964</b>
<b>EKSTRAORDINÆRE INNTEKTER OG KOSTNADER</b>			
<b>Årsresultat</b>	<b>2</b>	<b>1 961 540</b>	<b>-243 964</b>
<b>OVERFØRINGER</b>			
Avsatt til utbytte		300 000	0
Avsatt til annen egenkapital		1 206 687	0
Overført til udekket tap		-454 852	243 964
<b>Sum overføringer</b>		<b>1 961 540</b>	<b>-243 964</b>



## BALANSE

B-TEAM AS

EIENDELER	Note	2024	2023
<b>ANLEGGSMIDLER</b>			
<b>IMMATERIELLE EIENDELER</b>			
<b>VARIGE DRIFTSMIDLER</b>			
Tomter, bygninger o.a. fast eiendom	1	2 866 715	4 474 743
<b>Sum varige driftsmidler</b>	<b>1</b>	<b>2 866 715</b>	<b>4 474 743</b>
<b>FINANSIELLE ANLEGGSMIDLER</b>			
Investeringer i aksjer og andeler		15 000	15 000
<b>Sum finansielle anleggsmidler</b>		<b>15 000</b>	<b>15 000</b>
<b>Sum anleggsmidler</b>		<b>2 881 715</b>	<b>4 489 743</b>
<b>OMLØPSMIDLER</b>			
<b>FORDRINGER</b>			
Kundefordringer		72 014	27 771
Andre kortsiktige fordringer		287 021	197
<b>Sum fordringer</b>		<b>359 034</b>	<b>27 968</b>
<b>INVESTERINGER</b>			
Markedsbaserte aksjer		279 052	48 754
<b>Sum investeringer</b>		<b>279 052</b>	<b>48 754</b>
Bankinnskudd, kontanter o.l.		104 293	367 006
<b>Sum omløpsmidler</b>		<b>742 380</b>	<b>443 728</b>
<b>Sum eiendeler</b>		<b>3 624 095</b>	<b>4 933 471</b>

B-TEAM AS

SIDE 3



### BALANSE

#### B-TEAM AS

EGENKAPITAL OG GJELD	Note	2024	2023
<strong>EGENKAPITAL</strong>			
<strong>INNSKUTT EGENKAPITAL</strong>			
Aksjekapital	3	100 000	100 000
<strong>Sum innskutt egenkapital</strong>		<strong>100 000</strong>	<strong>100 000</strong>
<strong>OPPTJENT EGENKAPITAL</strong>			
Annen egenkapital		1 206 687	0
Udekket tap		0	-454 852
<strong>Sum opptjent egenkapital</strong>		<strong>1 206 687</strong>	<strong>-454 852</strong>
<strong>Sum egenkapital</strong>	2	<strong>1 306 687</strong>	<strong>-354 852</strong>
<strong>GJELD</strong>			
<strong>AVSETNING FOR FORPLIKTELSE</strong>			
Utsatt skatt		894 506	359 166
<strong>Sum avsetning for forpliktelser</strong>		<strong>894 506</strong>	<strong>359 166</strong>
<strong>ANNEN LANGSIKTIG GJELD</strong>			
Gjeld til kredittinstitusjoner		753 656	1 603 669
<strong>Sum annen langsiktig gjeld</strong>		<strong>753 656</strong>	<strong>1 603 669</strong>
<strong>KORTSIKTIG GJELD</strong>			
Leverandørgjeld		4 094	26 002
Betalbar skatt		17 858	0
Skyldig offentlige avgifter		45 060	18 000
Utbytte		300 000	0
Annen kortsiktig gjeld		302 234	3 281 486
<strong>Sum kortsiktig gjeld</strong>		<strong>669 245</strong>	<strong>3 325 488</strong>
<strong>Sum gjeld</strong>		<strong>2 317 407</strong>	<strong>5 288 323</strong>
<strong>Sum egenkapital og gjeld</strong>		<strong>3 624 094</strong>	<strong>4 933 471</strong>

Styret i B-team AS

Arne Petter Backstrøm  
styreleder

Espen Backstrøm  
nestleder

Monica Backstrøm  
styremedlem

Stian Bergersen Backstrøm  
styremedlem/daglig leder

Nina Backstrøm  
styremedlem

B-TEAM AS

SIDE 4



## Regnskapsprinsipper

Årsregnskapet er satt opp i samsvar med regnskapsloven og NRS 8 - God regnskapsskikk for små foretak.

## DRIFTSINNTEKTER

Inntektsføring ved salg av varer skjer på leveringstidspunktet. Tjenester inntektsføres etter hvert som de leveres.

## SKATT

Skattekostnaden i resultatregnskapet omfatter både periodens betalbare skatt og endring i utsatt skatt. Utsatt skatt er beregnet med 22 % på grunnlag av de midlertidige forskjeller som eksisterer mellom regnskapsmessige og skattemessige verdier, samt ligningsmessig underskudd til fremføring ved utgangen av regnskapsåret. Skatteøkende og skattereduserende midlertidige forskjeller som reverserer eller kan reverseres i samme periode er utlignet og nettoført.

## KLASSIFISERING OG VURDERING AV ANLEGGSMIDLER

Anleggsmidler omfatter eiendeler bestemt til varig eie og bruk. Anleggsmidler er vurdert til anskaffelseskost. Varige driftsmidler balanseføres og avskrives over driftsmidlets økonomiske levetid. Avskrivningsperioden for fast eiendom anskaffet etter 2009 er dekomponert i en del som gjelder råbygget og en del som gjelder faste tekniske installasjoner. Varige driftsmidler nedskrives til gjenvinnbart beløp ved verdifall som forventes ikke å være forbigående. Gjenvinnbart beløp er det høyeste av netto salgsverdi og verdi i bruk. Verdi i bruk er nåverdi av fremtidige kontantstrømmer knyttet til eiendelen. Nedskrivningen reverseres når grunnlaget for nedskrivningen ikke lenger er til stede.

## KLASSIFISERING OG VURDERING AV OMLØPSMIDLER

Omløpsmidler og kortsiktig gjeld omfatter normalt poster som forfaller til betaling innen ett år etter balansedagen, samt poster som knytter seg til varekretsløpet. Omløpsmidler vurderes til laveste verdi av anskaffelseskost og virkelig verdi.

## FORDRINGER

Kundefordringer og andre fordringer oppføres til pålydende etter fradrag for avsetning til forventet tap. Avsetning til tap gjøres på grunnlag av en individuell vurdering av de enkelte fordringene.

## Note 1 Anleggsmidler

	Bygninger og tomter	Sum
Anskaffelseskost pr. 01.01.24	5 251 378	5 251 378
+ Tilgang kjøpte driftsmidler	102 516	102 516
- Avgang i året	1 710 545	1 710 545
= <b>Anskaffelseskost 31.12.24</b>	<b>3 643 349</b>	<b>3 643 349</b>
Akkumulerte avskrivninger 31.12.24	776 635	776 635
= <b>Bokført verdi 31.12.24</b>	<b>2 866 714</b>	<b>2 866 714</b>
Økonomisk levetid	0 år	



## Note 2 Egenkapital

	Aksjekapital	Overkurs	Annen Innskutt egenkapital	Annen egenkapital	Sum egenkapital
Pr. 31.12.2023	100 000	0	0	-210 887	-110 887
Årets resultat				1 961 540	1 961 540
Utbytte				-300 000	-300 000
<b>Pr 31.12.2024</b>	<b>100 000</b>	<b>0</b>	<b>0</b>	<b>1 450 653</b>	<b>1 550 653</b>

## Note 3 Aksjonærer

### AKSJEKAPITALEN I B-TEAM AS PR. 31.12 BESTÅR AV FØLGENDE AKSJEKLASSER:

	Antall	Pålydende	Bokført
A-aksjer	500	100,0	50 000
B-aksjer	500	100,0	50 000
<b>Sum</b>	<b>1 000</b>		<b>100 000</b>

### EIERSTRUKTUR

De største aksjonærene i % pr. 31.12 var:

	A-aksjer	B-aksjer	Sum	Eierandel	Stemmeandel
BACKSTRØM ARNE PETTER	500		500	50,0	50,0
BACKSTRØM MONICA		200	200	20,0	20,0
BACKSTRØM STIAN BERGERSEN		200	200	20,0	20,0
BACKSTRØM ESPEN		100	100	10,0	10,0
<b>Totalt antall aksjer</b>	<b>500</b>	<b>500</b>	<b>1 000</b>	<b>100,0</b>	<b>100,0</b>

Arne Petter Backstrøm er styrets leder, de øvrige aksjonærer er alle styremedlem



## Årsregnskap 2024 B-team AS

Resultatregnskap  
Balanse  
Noter til regnskapet

Org.nr.: 943 044 309



## RESULTATREGNSKAP

B-TEAM AS

DRIFTSINNEKTER OG DRIFTSKOSTNADER	Note	2024	2023
Salgsinntekt		64 694	16 281
Annen driftsinntekt		2 791 375	275 876
<b>Sum driftsinntekter</b>		<b>2 856 068</b>	<b>292 157</b>
Avskrivning av driftsmidler og immaterielle eiendeler	1	0	57 500
Annen driftskostnad		291 597	304 633
<b>Sum driftskostnader</b>		<b>291 597</b>	<b>362 133</b>
<b>Driftsresultat</b>		<b>2 564 471</b>	<b>-69 976</b>
<b>FINANSINNEKTER OG FINANSKOSTNADER</b>			
Annen renteinntekt		9 481	2 381
Annen finansinntekt		23 881	7 935
Annen rentekostnad		83 096	253 114
<b>Resultat av finansposter</b>		<b>-49 733</b>	<b>-242 797</b>
Resultat før skattekostnad		2 514 738	-312 773
Skattekostnad på resultat		553 198	-68 809
<b>Resultat</b>		<b>1 961 540</b>	<b>-243 964</b>
<b>EKSTRAORDINÆRE INNEKTER OG KOSTNADER</b>			
<b>Årsresultat</b>	2	<b>1 961 540</b>	<b>-243 964</b>
<b>OVERFØRINGER</b>			
Avsatt til utbytte		300 000	0
Avsatt til annen egenkapital		1 206 687	0
Overført til udekket tap		-454 852	243 964
<b>Sum overføringer</b>		<b>1 961 540</b>	<b>-243 964</b>

B-TEAM AS

SIDE 2



### BALANSE

B-TEAM AS

EIENDELER	Note	2024	2023
<b>ANLEGGSMIDLER</b>			
<b>IMMATERIELLE EIENDELER</b>			
<b>VARIGE DRIFTSMIDLER</b>			
Tomter, bygninger o.a. fast eiendom	1	2 866 715	4 474 743
<b>Sum varige driftsmidler</b>	<b>1</b>	<b>2 866 715</b>	<b>4 474 743</b>
<b>FINANSIELLE ANLEGGSMIDLER</b>			
Investeringer i aksjer og andeler		15 000	15 000
<b>Sum finansielle anleggsmidler</b>		<b>15 000</b>	<b>15 000</b>
<b>Sum anleggsmidler</b>		<b>2 881 715</b>	<b>4 489 743</b>
<b>OMLØPSMIDLER</b>			
<b>FORDRINGER</b>			
Kundefordringer		72 014	27 771
Andre kortsiktige fordringer		287 021	197
<b>Sum fordringer</b>		<b>359 034</b>	<b>27 968</b>
<b>INVESTERINGER</b>			
Markedsbaserte aksjer		279 052	48 754
<b>Sum investeringer</b>		<b>279 052</b>	<b>48 754</b>
Bankinnskudd, kontanter o.l.		104 293	367 006
<b>Sum omløpsmidler</b>		<b>742 380</b>	<b>443 728</b>
<b>Sum eiendeler</b>		<b>3 624 095</b>	<b>4 933 471</b>

B-TEAM AS

SIDE 3




**BALANSE**


B-TEAM AS


EGENKAPITAL OG GJELD	Note	2024	2023
<b>EGENKAPITAL</b>			
<b>INNSKUTT EGENKAPITAL</b>			
Aksjekapital	3	100 000	100 000
<b>Sum innskutt egenkapital</b>		<b>100 000</b>	<b>100 000</b>
<b>OPPTJENT EGENKAPITAL</b>			
Annen egenkapital		1 206 687	0
Udekket tap		0	-454 852
<b>Sum opptjent egenkapital</b>		<b>1 206 687</b>	<b>-454 852</b>
<b>Sum egenkapital</b>	<b>2</b>	<b>1 306 687</b>	<b>-354 852</b>
<b>GJELD</b>			
<b>AVSETNING FOR FORPLIKTELSER</b>			
Utsatt skatt		894 506	359 166
<b>Sum avsetning for forpliktelser</b>		<b>894 506</b>	<b>359 166</b>
<b>ANNEN LANGSIKTIG GJELD</b>			
Gjeld til kredittinstitusjoner		753 656	1 603 669
<b>Sum annen langsiktig gjeld</b>		<b>753 656</b>	<b>1 603 669</b>
<b>KORTSIKTIG GJELD</b>			
Leverandørgjeld		4 094	26 002
Betalbar skatt		17 858	0
Skyldig offentlige avgifter		45 060	18 000
Utbytte		300 000	0
Annen kortsiktig gjeld		302 234	3 281 486
<b>Sum kortsiktig gjeld</b>		<b>669 245</b>	<b>3 325 486</b>
<b>Sum gjeld</b>		<b>2 317 407</b>	<b>5 288 323</b>
<b>Sum egenkapital og gjeld</b>		<b>3 624 094</b>	<b>4 933 471</b>


Styret i B-team AS

  
Arne Petter Backstrøm  
Styreleder

  
Espen Backstrøm  
nestleder

  
Monica Backstrøm  
styremedlem

  
Ståen Bergeesen Backstrøm  
styremedlem/daglig leder

  
Nina Backstrøm  
styremedlem

B-TEAM AS

SIDE 4



## Regnskapsprinsipper

Årsregnskapet er satt opp i samsvar med regnskapsloven og NRS 8 - God regnskapsskikk for små foretak.

## DRIFTSINTEKTER

Inntektsføring ved salg av varer skjer på leveringstidspunktet. Tjenester inntektsføres etter hvert som de leveres.

## SKATT

Skattekostnaden i resultatregnskapet omfatter både periodens betalbare skatt og endring i utsatt skatt. Utsatt skatt er beregnet med 22 % på grunnlag av de midlertidige forskjeller som eksisterer mellom regnskapsmessige og skattemessige verdier, samt ligningsmessig underskudd til fremføring ved utgangen av regnskapsåret. Skatteøkende og skattereduserende midlertidige forskjeller som reverserer eller kan reverseres i samme periode er utlignet og nettoført.

## KLASSIFISERING OG VURDERING AV ANLEGGSMIDLER

Anleggsmidler omfatter eiendeler bestemt til varig eie og bruk. Anleggsmidler er vurdert til anskaffelseskost. Varige driftsmidler balanseføres og avskrives over driftsmidlets økonomiske levetid. Avskrivningsperioden for fast eiendom anskaffet etter 2009 er dekomponert i en del som gjelder råbygget og en del som gjelder faste tekniske installasjoner. Varige driftsmidler nedskrives til gjenvinnbart beløp ved verdifall som forventes ikke å være forbigående. Gjenvinnbart beløp er det høyeste av netto salgsverdi og verdi i bruk. Verdi i bruk er nåverdi av fremtidige kontantstrømmer knyttet til eiendelen. Nedskrivningen reverseres når grunnlaget for nedskrivningen ikke lenger er til stede.

## KLASSIFISERING OG VURDERING AV OMLØPSMIDLER

Omløpsmidler og kortsiktig gjeld omfatter normalt poster som forfaller til betaling innen ett år etter balansedagen, samt poster som knytter seg til varekretsløpet. Omløpsmidler vurderes til laveste verdi av anskaffelseskost og virkelig verdi.

## FORDRINGER

Kundefordringer og andre fordringer oppføres til pålydende etter fradrag for avsetning til forventet tap. Avsetning til tap gjøres på grunnlag av en individuell vurdering av de enkelte fordringene.

## Note 1 Anleggsmidler

	Bygninger og tomter	Sum
Anskaffelseskost pr. 01.01.24	5 251 378	5 251 378
+ Tilgang kjøpte driftsmidler	102 516	102 516
- Avgang i året	1 710 545	1 710 545
= <b>Anskaffelseskost 31.12.24</b>	<b>3 643 349</b>	<b>3 643 349</b>
Akkumulerte avskrivninger 31.12.24	776 635	776 635
= <b>Bokført verdi 31.12.24</b>	<b>2 866 714</b>	<b>2 866 714</b>
Økonomisk levetid	0 år	



## Note 2 Egenkapital

	Aksjekapital	Overkurs	Annen Innskutt egenkapital	Annen egenkapital	Sum egenkapital
Pr. 31.12.2023	100 000	0	0	-210 887	-110 887
Årets resultat				1 961 540	1 961 540
Utbytte				-300 000	-300 000
<b>Pr 31.12.2024</b>	<b>100 000</b>	<b>0</b>	<b>0</b>	<b>1 450 653</b>	<b>1 550 653</b>

## Note 3 Aksjonærer

### AKSJEKAPITALEN I B-TEAM AS PR. 31.12 BESTÅR AV FØLGENDE AKSJEKLASSER:

	Antall	Pålydende	Bokført
A-aksjer	500	100,0	50 000
B-aksjer	500	100,0	50 000
<b>Sum</b>	<b>1 000</b>		<b>100 000</b>

### EIERSTRUKTUR

De største aksjonærene i % pr. 31.12 var:

	A-aksjer	B-aksjer	Sum	Eierandel	Stemmeandel
BACKSTRØM ARNE PETTER	500		500	50,0	50,0
BACKSTRØM MONICA		200	200	20,0	20,0
BACKSTRØM STIAN BERGERSEN		200	200	20,0	20,0
BACKSTRØM ESPEN		100	100	10,0	10,0
<b>Totalt antall aksjer</b>	<b>500</b>	<b>500</b>	<b>1 000</b>	<b>100,0</b>	<b>100,0</b>

Arne Petter Backstrøm er styrets leder, de øvrige aksjonærer er alle styremedlem