



ÅRSREGNSKAPET FOR REGNSKAPSÅRET 2023 - GENERELL INFORMASJON

Enheten

Organisasjonsnummer: 916 938 616
Organisasjonsform: Aksjeselskap
Foretaksnavn: ORKLA INVESTERINGER AS
Forretningsadresse: Drammensveien 149A
0277 OSLO

Regnskapsår

Årsregnskapets periode: 01.01.2023 - 31.12.2023

Konsern

Morselskap i konsern: Ja
Konsernregnskap lagt ved: Nei

Regnskapsregler

Regler for små foretak benyttet: Ja
Benyttet ved utarbeidelsen av årsregnskapet til selskapet: Forenklet IFRS

Årsregnskapet fastsatt av kompetent organ

Bekreftet av representant for selskapet: Birgithe Jensen
Dato for fastsettelse av årsregnskapet: 28.06.2024

Grunnlag for avgivelse

År 2023: Årsregnskapet er elektronisk innlevert
År 2022: Tall er hentet fra elektronisk innlevert årsregnskap fra 2023

Det er ikke krav til at årsregnskapet m.v. som sendes til Regnskapsregisteret er undertegnet. Kontrollen på at dette er utført ligger hos revisor/enhetens øverste organ. Sikkerheten ivaretas ved at innsender har rolle/rettighet for innsending av årsregnskapet via Altinn, og ved at det bekreftes at årsregnskapet er fastsatt av kompetent organ.

Brønnøysundregistrene, 29.06.2025



Resultatregnskap

Beløp i: NOK	Note	2023	2022
RESULTATREGNSKAP			
Kostnader			
Annen driftskostnad	3	152 000	268 000
Sum kostnader		152 000	268 000
Driftsresultat		-152 000	-268 000
Finansinntekter og finanskostnader			
Annen finansinntekt		933 000	1 270 000
Sum finansinntekter		933 000	1 270 000
Nedskrivning av finansielle eiendeler		0	26 148 000
Rentekostnad til foretak i samme konsern		6 095 000	3 409 000
Sum finanskostnader		6 095 000	29 557 000
Netto finans		-5 162 000	-28 287 000
Ordinært resultat før skattekostnad		-5 314 000	-28 555 000
Skattekostnad på ordinært resultat	4	-1 298 000	-482 000
Ordinært resultat etter skattekostnad		-4 016 000	-28 073 000
Årsresultat		-4 016 000	-28 073 000
Overføringer og disponeringer			
Overføringer til/fra annen egenkapital	2	-4 016 000	-28 073 000
Sum overføringer og disponeringer		-4 016 000	-28 073 000



Balanse

Beløp i: NOK	Note	2023	2022
BALANSE - EIENDELER			
Anleggsmidler			
Immaterielle eiendeler			
Finansielle anleggsmidler			
Investering i datterselskap		0	5 050 000
Investeringer i aksjer og andeler	5	125 269 000	175 887 000
Andre fordringer	6	46 376 000	11 331 000
Sum finansielle anleggsmidler		171 645 000	192 268 000
Sum anleggsmidler		171 645 000	192 268 000
Omløpsmidler			
Varer			
Sum omløpsmidler		0	0
SUM EIENDELER		171 645 000	192 268 000
BALANSE - EGENKAPITAL OG GJELD			
Egenkapital			
Innskutt egenkapital			
Aksjekapital	2,8	300 000	300 000
Sum innskutt egenkapital		300 000	300 000
Opptjent egenkapital			
Annen egenkapital	2	56 736 000	63 695 000
Sum opptjent egenkapital		56 736 000	63 695 000
Sum egenkapital		57 036 000	63 995 000
Gjeld			
Langsiktig gjeld			
Annen langsiktig gjeld			



Balanse

Beløp i: NOK	Note	2023	2022
Øvrig langsiktig gjeld		110 668 000	107 798 000
Sum annen langsiktig gjeld		110 668 000	107 798 000
Sum langsiktig gjeld		110 668 000	107 798 000
Kortsiktig gjeld			
Leverandørgjeld		38 000	38 000
Betalbar skatt	4	3 795 000	1 412 000
Annen kortsiktig gjeld	6	108 000	19 025 000
Sum kortsiktig gjeld		3 941 000	20 475 000
Sum gjeld		114 609 000	128 273 000
SUM EGENKAPITAL OG GJELD		171 645 000	192 268 000



Brønnøysundregistrene

ÅRSREGNSKAP FOR REGNSKAPSÅRET 2023 - GENERELL INFORMASJON

Journalnummer: 2024 623324

Enheten

Organisasjonsnummer: 916 938 616
Organisasjonsform: Aksjeselskap
Foretaksnavn: ORKLA INVESTERINGER AS
Forretningsadresse: Drammensveien 149A
0277 OSLO

Regnskapsår

Årsregnskapets periode: 01.01.2023 - 31.12.2023

Konsern

Morselskap i konsern: Ja
Konsernregnskap lagt ved: Nei

Regnskapsregler

Regler for små foretak benyttet: Ja
Benyttet ved utarbeidelsen av
årsregnskapet til selskapet: Forenklet IFRS

Årsregnskapet fastsatt av kompetent organ

Bekreftet av representant for selskapet: Birgithe Jensen
Dato for fastsettelse av årsregnskapet: 28.06.2024

Grunnlag for avgivelse

År 2023: Årsregnskap er elektronisk innlevert.
År 2022: Tall er hentet fra elektronisk innlevert årsregnskap fra 2023.

Det er ikke krav til at årsregnskapet m.v. som sendes til Regnskapsregisteret er undertegnet. Kontrollen på at dette er utført ligger hos revisor/enhetens øverste organ. Sikkerheten ivaretas ved at innsender har rolle/rettighet for innsending av årsregnskapet via Altinn, og ved at det bekreftes at årsregnskapet er fastsatt av kompetent organ.

Brønnøysundregistrene, 15.07.2024



Organisasjonsnr: 916 938 616
ORKLA INVESTERINGER AS

RESULTATREGNSKAP

Beløp i: NOK	Note	2023	2022
RESULTATREGNSKAP			
Kostnader			
Annen driftskostnad	3	152 000	268 000
Sum kostnader		152 000	268 000
Driftsresultat		-152 000	-268 000
Finansinntekter og finanskostnader			
Annen finansinntekt		933 000	1 270 000
Sum finansinntekter		933 000	1 270 000
Nedskrivning av finansielle eiendeler		0	26 148 000
Rentekostnad til foretak i samme konsern		6 095 000	3 409 000
Sum finanskostnader		6 095 000	29 557 000
Netto finans		-5 162 000	-28 287 000
Ordinært resultat før skattekostnad		-5 314 000	-28 555 000
Skattekostnad på ordinært resultat	4	-1 298 000	-482 000
Ordinært resultat etter skattekostnad		-4 016 000	-28 073 000
Årsresultat		-4 016 000	-28 073 000
Overføringer og disponeringer			
Overføringer til/fra annen egenkapital	2	-4 016 000	-28 073 000
Sum overføringer og disponeringer		-4 016 000	-28 073 000



Organisasjonsnr: 916 938 616
ORKLA INVESTERINGER AS

BALANSE

Beløp i: NOK **Note** **2023** **2022**

BALANSE - EIENDELER

Anleggsmidler

Immaterielle eiendeler

Finansielle anleggsmidler

Investering i datterselskap		0	5 050 000
Investeringer i aksjer og andeler	5	125 269 000	175 887 000
Andre fordringer	6	46 376 000	11 331 000
Sum finansielle anleggsmidler		171 645 000	192 268 000
Sum anleggsmidler		171 645 000	192 268 000

Omløpsmidler

Varer

Sum omløpsmidler		0	0
SUM EIENDELER		171 645 000	192 268 000

BALANSE - EGENKAPITAL OG GJELD

Egenkapital

Innskutt egenkapital

Aksjekapital	2,8	300 000	300 000
Sum innskutt egenkapital		300 000	300 000

Opptjent egenkapital

Annen egenkapital	2	56 736 000	63 695 000
Sum opptjent egenkapital		56 736 000	63 695 000

Sum egenkapital		57 036 000	63 995 000
------------------------	--	-------------------	-------------------

Gjeld

Langsiktig gjeld

Annen langsiktig gjeld

Øvrig langsiktig gjeld		110 668 000	107 798 000
Sum annen langsiktig gjeld		110 668 000	107 798 000

Sum langsiktig gjeld		110 668 000	107 798 000
-----------------------------	--	--------------------	--------------------

Kortsiktig gjeld

Leverandørgjeld

Betalbar skatt	4	3 795 000	1 412 000
----------------	---	-----------	-----------

Annen kortsiktig gjeld	6	108 000	19 025 000
Sum kortsiktig gjeld		3 941 000	20 475 000



Sum gjeld	114 609 000	128 273 000
SUM EGENKAPITAL OG GJELD	171 645 000	192 268 000



Organisasjonsnr: 916 938 616
ORKLA INVESTERINGER AS

NOTEOPPLYSNINGER - SELSKAP - alle poster oppgitt i hele tall

Note

Antall årsverk i regnskapsåret
0.00

Sum Beløp

Balanseført verdi 31.12. Varige driftsmidler Immaterielle eiend.

Konsernregnskap

Morselskapet sitt navn

Forretningskontor for morselskapet

Begrunnelse for at datterselskap er utelatt fra konsolideringen

Samlet beløp - tilknyttet selskap Årets Fjorårets

Samlet beløp - foretak i samme konsern Årets Fjorårets

Samlet beløp - foretak i samme konsern Årets Fjorårets

Samlet beløp - felles kontrollert virksomhet Årets Fjorårets

Pantstillelse Beløp

Beholdning av egne aksjer Antall Pålydende Andel av aksjek.



Statsautoriserte revisorer
Ernst & Young AS
Stortorvet 7, 0155 Oslo
Postboks 1156 Sentrum, 0107 Oslo

Foretaksregisteret: NO 976 389 387 MVA
Tlf: +47 24 00 24 00
www.ey.no
Medlemmer av Den norske Revisorforening

UAVHENGIG REVISORS BERETNING

Til generalforsamlingen i Orkla Investeringer AS

Konklusjon

Vi har revidert årsregnskapet for Orkla Investeringer AS som består av balanse per 31. desember 2023, resultatregnskap, oppstilling over totalresultat og kontantstrømpoppstilling for regnskapsåret avsluttet per denne datoen og noter til årsregnskapet, herunder et sammendrag av viktige regnskapsprinsipper.

Etter vår mening oppfylder årsregnskapet gjeldende lovkrav og gir et rettviseende bilde av selskapets finansielle stilling per 31. desember 2023 og av dets resultater og kontantstrømmer for regnskapsåret avsluttet per denne datoen i samsvar forenklet anvendelse av internasjonale regnskapsstandarder etter regnskapsloven § 3-9.

Grunnlag for konklusjon

Vi har gjennomført revisjonen i samsvar med International Standards on Auditing (ISA-ene). Våre oppgaver og plikter i henhold til disse standardene er beskrevet nedenfor under *Revisors oppgaver og plikter ved revisjonen av årsregnskapet*. Vi er uavhengige av selskapet i samsvar med kravene i relevante lover og forskrifter i Norge og *International Code of Ethics for Professional Accountants* (inkludert internasjonale uavhengighetsstandarder) utstedt av International Ethics Standards Board for Accountants (IESBA-reglene), og vi har overholdt våre øvrige etiske forpliktelser i samsvar med disse kravene. Innhentet revisjonsbevis er etter vår vurdering tilstrekkelig og hensiktsmessig som grunnlag for vår konklusjon.

Øvrig informasjon

Øvrig informasjon omfatter informasjon i selskapets årsrapport bortsett fra årsregnskapet og den tilhørende revisjonsberetningen. Styret og daglig leder (ledelsen) er ansvarlig for den øvrige informasjonen. Vår konklusjon om revisjonen av årsregnskapet dekker ikke den øvrige informasjonen, og vi attesterer ikke den øvrige informasjonen.

I forbindelse med revisjonen av årsregnskapet er det vår oppgave å lese den øvrige informasjonen med det formål å vurdere om årsberetningen inneholder de opplysninger som skal gis i henhold til gjeldende lovkrav og hvorvidt det foreligger vesentlig inkonsistens mellom den øvrige informasjonen og årsregnskapet eller kunnskap vi har opparbeidet oss under revisjonen, eller hvorvidt den tilsynelatende inneholder vesentlig feilinformasjon. Dersom vi konkluderer med at den øvrige informasjonen inneholder vesentlig feilinformasjon eller ikke inneholder de opplysninger som skal gis i henhold til gjeldende lovkrav, er vi pålagt å rapportere det.

Vi har ingenting å rapportere i så henseende, og vi mener at årsberetningen er konsistent med årsregnskapet og inneholder de opplysninger som skal gis i henhold til gjeldende lovkrav.

Ledelsens ansvar for årsregnskapet

Ledelsen er ansvarlig for å utarbeide årsregnskapet og for at det gir et rettviseende bilde i samsvar med forenklet anvendelse av internasjonale regnskapsstandarder etter regnskapsloven § 3-9. Ledelsen er også ansvarlig for slik intern kontroll som den finner nødvendig for å kunne utarbeide et årsregnskap som ikke inneholder vesentlig feilinformasjon, verken som følge av misligheter eller feil.

Ved utarbeidelsen av årsregnskapet må ledelsen ta standpunkt til selskapets evne til fortsatt drift og opplyse om forhold av betydning for fortsatt drift. Forutsetningen om fortsatt drift skal legges til grunn for



Building a better
working world

årsregnskapet med mindre ledelsen enten har til hensikt å avvike selskapet eller virksomheten, eller ikke har noe annet realistisk alternativ.

Revisors oppgaver og plikter ved revisjonen av årsregnskapet

Vårt mål er å oppnå betryggende sikkerhet for at årsregnskapet som helhet ikke inneholder vesentlig feilinformasjon, verken som følge av misligheter eller feil, og å avgi en revisjonsberetning som inneholder vår konklusjon. Betryggende sikkerhet er en høy grad av sikkerhet, men ingen garanti for at en revisjon utført i samsvar med ISA-ene, alltid vil avdekke vesentlig feilinformasjon. Feilinformasjon kan skyldes misligheter eller feil og er å anse som vesentlig dersom den enkeltvis eller samlet med rimelighet kan forventes å påvirke de økonomiske beslutningene som brukerne foretar på grunnlag av årsregnskapet.

Som del av en revisjon i samsvar med ISA-ene, utøver vi profesjonelt skjønn og utviser profesjonell skepsis gjennom hele revisjonen. I tillegg:

- identifiserer og vurderer vi risikoen for vesentlig feilinformasjon i årsregnskapet, enten det skyldes misligheter eller feil. Vi utformer og gjennomfører revisjonshandlinger for å håndtere slike risikoer, og innhenter revisjonsbevis som er tilstrekkelig og hensiktsmessig som grunnlag for vår konklusjon. Risikoen for at vesentlig feilinformasjon som følge av misligheter ikke blir avdekket, er høyere enn for feilinformasjon som skyldes feil, siden misligheter kan innebære samarbeid, forfalskning, bevisste utelatelser, uriktige fremstillinger eller overstyring av intern kontroll.
- opparbeider vi oss en forståelse av den interne kontrollen som er relevant for revisjonen, for å utforme revisjonshandlinger som er hensiktsmessige etter omstendighetene, men ikke for å gi uttrykk for en mening om effektiviteten av selskapets interne kontroll.
- evaluerer vi om de anvendte regnskapsprinsippene er hensiktsmessige og om regnskapsestimatene og tilhørende noteopplysninger utarbeidet av ledelsen er rimelige.
- konkluderer vi på om ledelsens bruk av fortsatt drift-forutsetningen er hensiktsmessig, og, basert på innhentede revisjonsbevis, hvorvidt det foreligger vesentlig usikkerhet knyttet til hendelser eller forhold som kan skape betydelig tvil om selskapets evne til fortsatt drift. Dersom vi konkluderer med at det eksisterer vesentlig usikkerhet, kreves det at vi i revisjonsberetningen henleder oppmerksomheten på tilleggsopplysningene i årsregnskapet, eller, dersom slike tilleggsopplysninger ikke er tilstrekkelige, at vi modifiserer vår konklusjon. Våre konklusjoner er basert på revisjonsbevis innhentet frem til datoen for revisjonsberetningen. Etterfølgende hendelser eller forhold kan imidlertid medføre at selskapet ikke kan fortsette driften.
- evaluerer vi den samlede presentasjonen, strukturen og innholdet i årsregnskapet, inkludert tilleggsopplysningene, og hvorvidt årsregnskapet gir uttrykk for de underliggende transaksjonene og hendelsene på en måte som gir et rettviseende bilde.

Vi kommuniserer med styret blant annet om det planlagte omfanget av og tidspunktet for revisjonsarbeidet og eventuelle vesentlige funn i revisjonen, herunder vesentlige svakheter i den interne kontrollen som vi avdekker gjennom revisjonen.

Oslo, 03. juli 2024
ERNST & YOUNG AS

Revisjonsberetningen er signert elektronisk

Petter Helseth
statsautorisert revisor

Uavhengig revisors beretning - Orkla Investeringer AS 2023

A member firm of Ernst & Young Global Limited

Penneo document key: Q453Q-YAWWE-PYXZZ-G8GD8-PXCJA-AU4KU



PENNEO

Signaturene i dette dokumentet er juridisk bindende. Dokument signert med "Penneo™ - sikker digital signatur". De signerende parter sin identitet er registrert, og er listet nedenfor.

"Med min signatur bekrefter jeg alle datoer og innholdet i dette dokument."

Helseth, Petter

Statsautorisert revisor

På vegne av: Ernst & Young AS

Serienummer: no_bankid:9578-5999-4-1454453

IP: 82.164.xxx.xxx

2024-07-03 11:44:17 UTC



Penneo Dokumentnøkkel: Q453O-YAWWE-PYXZZ-G8GD8-PXCJA-AU4KU

Dokumentet er signert digitalt, med **Penneo.com**. Alle digitale signatur-data i dokumentet er sikret og validert av den datamaskin-utregnede hash-verdien av det opprinnelige dokument. Dokumentet er låst og tids-stemplet med et sertifikat fra en betrodd tredjepart. All kryptografisk bevis er integrert i denne PDF, for fremtidig validering (hvis nødvendig).

Hvordan bekrefter at dette dokumentet er originalen?

Dokumentet er beskyttet av ett Adobe CDS sertifikat. Når du åpner dokumentet i

Adobe Reader, skal du kunne se at dokumentet er sertifisert av **Penneo e-signature service <penneo@penneo.com>**. Dette garanterer at innholdet i dokumentet ikke har blitt endret.

Det er lett å kontrollere de kryptografiske beviser som er lokalisert inne i dokumentet, med Penneo validator - <https://penneo.com/validator>



Orkla Investeringer AS

Årsrapport for 2023

Årsberetning

Årsregnskap

- Resultatregnskap
- Balanse
- Kontantstrømoppstilling
- Egenkapitaloppstilling
- Noter

Revisjonsberetning



Orkla Investeringer AS

Årsberetning 2023

Orkla Investeringer AS

Adresse: Drammensveien 149A, 0277 OSLO

Org.nr: 916 938 616 MVA

Virksomhetens art

Orkla Investeringer AS har som formål å forvalte sine eierinteresser og foreta aktuell industrielle investeringer. Selskapet har pr. 31.12.2023 eierinteresser i 10 selskaper; Katapult Accelerator (10%), Sintef Venture V AS (2%), Tise AS (4,4%), Grogro (16,8%), Bower(9,8%), Farmforce (12,6%), Skiwo (4,6%), Cerve AB (10,3%), Sobo Community AS (3,3%), og Knodd Vaard AB (5,9%).

Orkla Investeringer AS har forretningslokale i Oslo. Som heleiet datterselskap av Orkla ASA har selskapet ihht regnskapsloven § 3-7 ikke utarbeidet underkonsernoppgjør.

Utvikling i resultat og stilling

Årsresultatet ble på TNOK -4 016 sammenlignet med TNOK -28 073 i 2022. Resultatet skyldes i hovedsak rentekostnader på langsiktig gjeld. Totalkapitalen var ved utgangen av året TNOK 171 645 mot TNOK 192 268 i 2022.

Styret mener at det fremlagte årsregnskapet gir et rettviseende bilde over utviklingen og resultatet av foretakets virksomhet og stilling.

Fortsatt drift

I samsvar med regnskapsloven § 3-3 bekreftes det av styret at forutsetningene for fortsatt drift er tilstede.

Arbeidsmiljø

Selskapet har ikke hatt ansatte i 2023 og har således ikke noe arbeidsmiljø.

Likestilling


Selskapet har en innarbeidet policy som tar sikte på at det ikke forekommer forskjellsbehandling grunnet kjønn.

Ytre miljø

Selskapet har ikke aktiviteter som medfører utslipp som kan påvirke det ytre miljø.

Oslo, 28. juni 2024

Styret for Orkla Investeringer AS


Thomas Peter Vaale Ljungqvist
Daglig leder/adm. dir
Styreleder


Geir Solli
Styremedlem



Orkla Investeringer AS

Resultatregnskap

Beløp vises i tusen kr

	Note	2023	2022
Sum driftsinntekter		0	0
Driftskostnader			
Annen driftskostnad	3	152	268
Sum driftskostnader		152	268
Driftsresultat		-152	-268
Finansinntekter og finanskostnader			
Annen finansinntekt		933	1 270
Nedskrivning av finansielle eiendeler		0	26 148
Rentekostnad til foretak i samme konsern		6 095	3 409
Netto finansposter		-5 162	-28 287
Ordinært resultat før skattekostnad		-5 314	-28 555
Skattekostnad på ordinært resultat	4	-1 298	-482
Årsresultat		-4 016	-28 073
Overføringer og disponeringer			
Overføringer annen egenkapital	2	-4 016	-28 073
Sum disponert		-4 016	-28 073
Øvrige resultatelementer			
Verdiendring aksjer		-21 001	4 678
Totalresultat for perioden		-25 017	-23 395



Orkla Investeringer AS

Balanse pr. 31. desember

Beløp vises i tusen kr

	Note	2023	2022
Anleggsmidler			
<i>Finansielle anleggsmidler</i>			
Investeringer i datterselskap		0	5 050
Investeringer i aksjer og andeler	5	<u>125 269</u>	<u>175 887</u>
Sum finansielle anleggsmidler		<u>125 269</u>	<u>180 937</u>
Sum anleggsmidler		<u>125 269</u>	<u>180 937</u>
Omløpsmidler			
<i>Fordringer</i>			
Andre fordringer	6	<u>46 376</u>	<u>11 331</u>
Sum fordringer		<u>46 376</u>	<u>11 331</u>
Sum omløpsmidler		<u>46 376</u>	<u>11 331</u>
Sum eiendeler		<u>171 645</u>	<u>192 268</u>




Orkla Investeringer AS


Balanse pr. 31. desember

Beløp vises i tusen kr

	Note	2023	2022
Egenkapital			
<i>Innskutt egenkapital</i>			
Aksjekapital	2, 8	300	300
Sum innskutt egenkapital		300	300
<i>Opptjent egenkapital</i>			
Annen egenkapital	2	56 736	63 695
Sum opptjent egenkapital		56 736	63 695
Sum egenkapital		57 036	63 995
Gjeld			
<i>Annen langsiktig gjeld</i>			
Øvrig langsiktig gjeld		110 668	107 798
Sum annen langsiktig gjeld		110 668	107 798
<i>Kortsiktig gjeld</i>			
Leverandørgjeld		38	38
Betalbar skatt	4	3 795	1 412
Annen kortsiktig gjeld	6	108	19 024
Sum kortsiktig gjeld		3 941	20 474
Sum gjeld		114 609	128 272
Sum egenkapital og gjeld		171 645	192 268

Oslo, 28. juni 2024


Thomas Pæter Vaale Ljungqvist
Daglig leder/adm. dir
Styreleder


Geir Solli
Styremedlem



Orkla Investeringer AS

Kontantstrømanalyse 2023

Beløp vises i tusen kr

Kontantstrømmer fra operasjonelle aktiviteter

Resultat før skattekostnad	-5 314	-28 555
Periodens betalte skatt	-1 412	-1 056
Nedskrivning anleggsmidler	17 846	543
Endring i varelager, kundefordringer og leverandørgjeld	0	-7 858
Endring i andre tidsavgrensningsposter	-13 694	0
Nedskrivning konvertibelt lån	0	25 604
Netto kontantstrøm fra operasjonelle aktiviteter	<u>-2 574</u>	<u>-11 321</u>

Kontantstrømmer fra investeringsaktiviteter

Innbetalinger ved salg av aksjer og andeler i andre foretak	34 737	2 008
Utbetalinger ved kjøp av aksjer og andeler i andre foretak	-1 394	-40 034
Netto kontantstrøm fra investeringsaktiviteter	<u>33 343</u>	<u>-38 026</u>

Kontantstrømmer fra finansieringsaktiviteter

Utbetalinger ved nedbetaling av langsiktig gjeld	2 870	22 932
Netto endring i kassekreditt	-42 249	20 944
Inn-/utbetalinger av konsernbidrag	8 610	5 409
Utbytte fra Sintef	0	61
Netto kontantstrøm fra finansieringsaktiviteter	<u>-30 769</u>	<u>49 347</u>

Netto endring i likvider i året	0	0
Kontanter og bankinnskudd per 01.01	0	0
Kontanter og bankinnskudd per. 31.12	<u>0</u>	<u>0</u>



Orkla Investeringer AS

Noter til regnskapet for 2023

Beløp vises i tusen kr

Note 1 - Regnskapsprinsipper

Årsregnskapet er avlagt i henhold til regnskapsloven § 3-9 og Forskrift om forenklet IFRS fastsatt av Finansdepartementet 7. februar 2022. Dette innebærer i hovedsak at innregning og måling følger internasjonale regnskapsstandarder (IFRS) og presentasjon og noteopplysninger er i henhold til norsk regnskapslov og god regnskapsskikk. Årsregnskapet er vedtatt av selskapets styre.

Datterselskap, tilknyttet selskap og øvrige investeringer

Datterselskapet, tilknyttede selskaper og øvrige investeringer vurderes etter kostmetoden i selskapsregnskapet. Investeringene er vurdert til anskaffelseskost for aksjene med mindre nedskrivning har vært nødvendig. Det er foretatt nedskrivning til virkelig verdi når verdifall skyldes årsaker som ikke kan antas å være forbigående og det må anses nødvendig etter god regnskapsskikk. Nedskrivninger er reversert når grunnlaget for nedskrivning ikke lenger er til stede.

Klassifisering og vurdering av balanseposter

Omløpsmidler og kortsiktig gjeld omfatter poster som forfaller til betaling innen ett år etter balansedagen, samt poster som knytter seg til varekretsløpet. Øvrige poster er klassifisert som anleggsmiddel/langsiktig gjeld.

Omløpsmidler vurderes til laveste av anskaffelseskost og virkelig verdi. Kortsiktig gjeld balanseføres til nominelt beløp på etableringstidspunktet.

Pensjoner

Selskapet er ikke pliktig til å ha tjenstepensjonsordning iht. lov om obligatorisk tjenstepensjon.

Skatter

Skattekostnaden i resultatregnskapet omfatter både periodens betalbare skatt og endring i utsatt skatt. Utsatt skatt er beregnet med 22% på grunnlag av de midlertidige forskjeller som eksisterer mellom regnskapsmessige og skattemessige verdier, samt ligningsmessig underskudd til fremføring ved utgangen av regnskapsåret. Skatteøkende og skattereduserende midlertidige forskjeller som reverserer eller kan reversere i samme periode er utlignet og nettoført. Netto utsatt skattefordel balanseføres i den grad det er sannsynlig at denne kan bli nyttegjort.

Kontantstrømoppstilling

Kontantstrømoppstillingen er utarbeidet etter den indirekte metode. Kontanter og kontantekvivalenter omfatter kontanter, bankinnskudd og andre kortsiktige, likvide plasseringer.

Note 2 - Egenkapital

	Aksjekapital	Annen egenkapital	Sum
Egenkapital 01.01.2022	300	80 374	80 674
Årsresultat 2022	0	-28 073	-28 073
Mottatt konsernbidrag	0	6 716	6 716
Verdiendring aksjer	0	4 678	4 678
Egenkapital 31.12.	300	63 695	63 995
Egenkapital 01.01.2023	300	63 695	63 995
Årsresultat 2023	0	-4 016	-4 016
Mottatt konsernbidrag	0	18 058	18 058
Verdiendring aksjer	0	-21 001	-21 001
Egenkapital 31.12.2023	300	56 736	57 036



Orkla Investeringer AS

Noter til regnskapet for 2023

Beløp vises i tusen kr

Det er i løpet av året blitt foretatt en verdivurdering av aksjepostene i selskapet. Følgende aksjeposter er oppskrevet/-nedskrrevet:

Sintef	TNOK 511
Farmforce	TNOK 789
GroGro	TNOK -2 445
Bower	TNOK 7 774
Cerve	TNOK 5 317
Sobo/Tørn	TNOK 5 900

Salg av Listen AS TNOK -1 279

Salg av Equip Capital TNOK 4 988

Payback ved Vibbio salg gjennomført i 2022 TNOK- 554

Note 3 - Lønnskostnader, antall ansatte, lån til ansatte og godtgjørelse til revisor

Selskapet har ikke hatt noen ansatte i 2023. Det er ikke utbetalt lønn eller annen godtgjørelse til medlemmer av styret eller daglig leder.

<i>Godtgjørelse til revisor er fordelt på følgende:</i>	2023	2022
Revisjon	38	38

Merverdiavgift er ikke inkludert i revisjonshonoraret.

Note 4 - Skatt

<i>Årets skattekostnad fordeler seg på:</i>	2023	2022
Betalbar skatt	0	-482
Skatteeffekt av mottatt konsernbidrag	-1 298	0
Årets totale skattekostnad	<u>-1 298</u>	<u>-482</u>

<i>Beregning av årets skattegrunnlag:</i>	2023	2022
Ordinært resultat før skattekostnad	-5 314	-28 555
Permanente forskjeller	0	25 821
Nedskrivning på aksjer og andre verdipapir kostnadsført i året	-587	543
Endring i midlertidige forskjeller	0	0
Alminnelig inntekt	<u>-5 901</u>	<u>-2 191</u>
Mottatt konsernbidrag	<u>23 151</u>	<u>8 610</u>
Årets skattegrunnlag	<u>17 250</u>	<u>6 420</u>
Betalbar skatt (22%) av årets skattegrunnlag	3 795	1 412



Orkla Investeringer AS

Noter til regnskapet for 2023

Beløp vises i tusen kr

Forklaring til hvorfor årets skattekostnad ikke utgjør 22% av resultat før skatt

	2023
22% skatt av resultat før skatt	-1 169
Permanente forskjeller (22%)	-129
Beregnet skattekostnad	<u>-1 298</u>

Effektiv skattesats *) 24,4 %

*) Skattekostnad i forhold til resultat før skatt

Note 5 - Datterselskap, tilknyttet selskap m v

Navn på morselskap
Orkla Investeringer AS

Selskap	Ervervet	Kontor	Eierandel	Resultat 2023	Egenkapital pr. 31.12	Bokført verdi pr. 31.12
Knodd Vaard AB			5,9 %	0	0	9 174
Sobo Community as			3,3 %	0	0	4 100
Skiwo			4,6 %	0	0	5 601
Farmforce			12,6 %	0	0	11 114
Katapult Accelerator			10 %	0	0	41 310
Cerve AB			10,3 %	0	0	4 393
Sintef Venture V AS			2 %	0	0	5 911
Tise AS			4,4 %	0	0	28 399
Grogro AS			16,8 %	0	0	9 576
Bower (tidl. Pantapå AB)			9,8 %	0	0	5 691
Sum				0	0	<u>125 269</u>

Stemmerettsandel er lik eierandel for selskapene.

Selskapet Orkla Ocean as har i 2023 blitt solgt til Orkla Foods Europe as. Det har også blitt foretatt en verddivurdering av andre aksjer som totalt medførte en nedskrivning på portefølgen med TNOK 17 846. Selskapet har solgt sine andeler i Equip Capital Fund og Listen AS i 2023.

Note 6 - Mellomværende med selskap i samme konsern og tilknyttet selskap

<i>Fordringer</i>	2023	2022
Andre fordringer	23 225	2 307
Viking Askim, fordring på konsernbidrag	23 151	8 610
Sum	<u>46 376</u>	<u>10 917</u>



Orkla Investeringer AS

Noter til regnskapet for 2023

Beløp vises i tusen kr

<i>Gjeld</i>	2023	2022
Annen kortsiktig gjeld	108	0
Rentebærende gjeld til Orkla ASA	110 668	107 798
Sum	<u>110 776</u>	<u>107 798</u>

Note 7 - Bankinnskudd

Selskapet har en bankkonto i Danske Bank på TKR 23 225 som er en del av Orkla's konsernkontosystem.

Note 8 - Aksjekapital og aksjonærinformasjon

Aksjekapitalen består av:

	Antall	Pålydende	Balanseført
Ordinære aksjer	300	1 000,-	TNOK 300

Selskapets regnskap inngår i konsernregnskapet til Orkla ASA. Konsernregnskapet kan mottas ved henvendelse til Orkla ASA, eller hentes fra Orklas internettside www.orkla.no

Forretningsadresse: Drammensveien 149A, 0277 Oslo

Oversikt over aksjonærene i selskapet pr. 31.12:

	Ordinære aksjer	Eierandel	Stemmeandel
Orkla ASA	300	100 %	100 %