



## ÅRSREGNSKAPET FOR REGNSKAPSÅRET 2022 - GENERELL INFORMASJON

### Enheten

Organisasjonsnummer:	919 164 794
Organisasjonsform:	Aksjeselskap
Foretaksnavn:	WS HOLDING AS
Forretningsadresse:	Smedasundet 97 5525 HAUGESUND

### Regnskapsår

Årsregnskapets periode:	01.01.2022 - 31.12.2022
-------------------------	-------------------------

### Konsern

Morselskap i konsern:	Ja
Konsernregnskap lagt ved:	Nei

### Regnskapsregler

Regler for små foretak benyttet:	Nei
Benyttet ved utarbeidelsen av årsregnskapet til selskapet:	Regnskapslovens alminnelige regler

### Årsregnskapet fastsatt av kompetent organ

Bekreftet av representant for selskapet:	Johannes Østensjø
Dato for fastsettelse av årsregnskapet:	17.04.2023

### Grunnlag for avgivelse

År 2022: Årsregnskapet er elektronisk innlevert
År 2021: Tall er hentet fra elektronisk innlevert årsregnskap fra 2022

*Det er ikke krav til at årsregnskapet m.v. som sendes til Regnskapsregisteret er undertegnet. Kontrollen på at dette er utført ligger hos revisor/enhetens øverste organ. Sikkerheten ivaretas ved at innsender har rolle/rettighet for innsending av årsregnskapet via Altinn, og ved at det bekreftes at årsregnskapet er fastsatt av kompetent organ.*

Brønnøysundregistrene, 25.06.2024



## Resultatregnskap

Beløp i: NOK	Note	2022	2021
<b>RESULTATREGNSKAP</b>			
<b>Kostnader</b>			
Driftskostnader	1, 2	529 788	474 332
<b>Sum kostnader</b>		<b>529 788</b>	<b>474 332</b>
<b>Driftsresultat</b>		<b>-529 788</b>	<b>-474 332</b>
<b>Finansinntekter og finanskostnader</b>			
Resultat datterselskap		50 430 183	-124 163 133
Annen renteinntekt	2	12 378 926	16 728 349
<b>Sum finansinntekter</b>		<b>62 809 109</b>	<b>-107 434 784</b>
Kursdifferanser		34 065 997	19 031 512
Annen rentekostnad	2	27 853 760	31 117 850
<b>Sum finanskostnader</b>		<b>61 919 757</b>	<b>50 149 362</b>
<b>Netto finans</b>	3	<b>889 352</b>	<b>-157 584 146</b>
<b>Ordinært resultat før skattekostnad</b>		<b>359 564</b>	<b>-158 058 478</b>
Skattekostnad	4		
<b>Ordinært resultat etter skattekostnad</b>		<b>359 564</b>	<b>-158 058 478</b>
<b>Årsresultat</b>		<b>359 564</b>	<b>-158 058 478</b>
<b>Årsresultat etter minoritetsinteresser</b>		<b>359 564</b>	<b>-158 058 478</b>
<b>Totalresultat</b>		<b>359 564</b>	<b>-158 058 478</b>
<b>Overføringer og disponeringer</b>			
Udekket tap		359 564	-158 058 478
<b>Sum overføringer og disponeringer</b>		<b>359 564</b>	<b>-158 058 478</b>



## Balanse

Beløp i: NOK	Note	2022	2021
<b>BALANSE - EIENDELER</b>			
<b>Anleggsmidler</b>			
<b>Immaterielle eiendeler</b>			
Utsatt skattefordel	4		
<b>Finansielle anleggsmidler</b>			
Investering i datterselskap	5	879 472 351	1 002 550 670
Lån til foretak i samme konsern		231 130 950	287 950 446
<b>Sum finansielle anleggsmidler</b>		<b>1 110 603 301</b>	<b>1 290 501 117</b>
<b>Sum anleggsmidler</b>		<b>1 110 603 301</b>	<b>1 290 501 117</b>
<b>Omløpsmidler</b>			
<b>Varer</b>			
<b>Fordringer</b>			
Kundefordringer	6	238 687	
Kortsiktige fordringer		1 173 626	2 441 073
Konsernfordringer	6, 6	18 329 767	135 111 499
<b>Sum fordringer</b>		<b>19 742 080</b>	<b>137 552 572</b>
<b>Bankinnskudd, kontanter og lignende</b>			
Bankinnskudd, kontanter o.l.		12 517 019	23 351 586
<b>Sum bankinnskudd, kontanter og lignende</b>		<b>12 517 019</b>	<b>23 351 586</b>
<b>Sum omløpsmidler</b>		<b>32 259 099</b>	<b>160 904 158</b>
<b>SUM EIENDELER</b>		<b>1 142 862 400</b>	<b>1 451 405 275</b>
<b>BALANSE - EGENKAPITAL OG GJELD</b>			
<b>Egenkapital</b>			
<b>Innskutt egenkapital</b>			
Aksjekapital	7	129 892 569	106 275 738
Overkurs		1 118 387 085	1 082 003 916



## Balanse

<b>Beløp i: NOK</b>	<b>Note</b>	<b>2022</b>	<b>2021</b>
<b>Sum innskutt egenkapital</b>		<b>1 248 279 654</b>	<b>1 188 279 654</b>
<b>Opptjent egenkapital</b>			
Udekket tap		640 891 401	645 283 514
<b>Sum opptjent egenkapital</b>		<b>-640 891 401</b>	<b>-645 283 514</b>
<b>Sum egenkapital</b>	8	<b>607 388 253</b>	<b>542 996 140</b>
<b>Gjeld</b>			
<b>Langsiktig gjeld</b>			
Utsatt skatt	4		
<b>Annen langsiktig gjeld</b>			
Gjeld til kredittinstitusjoner	9	501 376 415	898 932 787
<b>Sum annen langsiktig gjeld</b>		<b>501 376 415</b>	<b>898 932 787</b>
<b>Sum langsiktig gjeld</b>		<b>501 376 415</b>	<b>898 932 787</b>
<b>Kortsiktig gjeld</b>			
Leverandørgjeld	6	1 203 769	1 379 040
Betalbar skatt	4		
Kortsiktig konserngjeld	6, 6	30 713 069	5 369 368
Annen kortsiktig gjeld		2 180 893	2 727 940
<b>Sum kortsiktig gjeld</b>		<b>34 097 732</b>	<b>9 476 348</b>
<b>Sum gjeld</b>		<b>535 474 147</b>	<b>908 409 135</b>
<b>SUM EGENKAPITAL OG GJELD</b>		<b>1 142 862 400</b>	<b>1 451 405 275</b>



## WS HOLDING AS

### ÅRSBERETNING 2022

#### Virksomhetens art og lokalisering

WS Holding AS (Selskapet) eier selskaper som igjen eier og drifter forsyningskip og fartøy for inspeksjon, vedlikehold og lettere konstruksjonsarbeid. Pr. 31. desember 2022 er Selskapet eiereier i følgende selskap: West Supply I AS, West Supply III AS og West Supply II Operation AS, i tillegg eier selskapet 97% av West Supply VIII AS (samlet Gruppen).

Selskapet har sitt forretningskontor i Haugesund og selskapene i Gruppen har avtaler om drift av skipene med Østensjø Rederi AS.

#### Fremtidig utvikling og markedsforhold

Gruppens fartøy opererer i offshore markedet, primært i tilknytning til utvinning av olje og gass, men til dels også relatert til offshore vind.

Markedet for offshore service fartøyer har vært krevende over flere år, med en ubalanse i forholdet mellom tilbud og etterspørsel. Kombinert med en svekket oljepris har dette ført både til redusert etterspørsel samt lavere betalingsvillighet for fartøyer som betjener olje og gass næringen. Gjennom 2022 har en imidlertid sett en generell og markant markedsbedring for offshore service relatert tonnasje, bl.a. som følge av en oljepris som tilsynelatende har stabilisert seg på et relativt høyt nivå og utfasing av eldre tonnasje og begrenset nybyggingsaktivitet som har endret balansen mellom tilbud og etterspørsel i markedet sammenliknet med tidligere år. Flere av fartøyene Gruppen opererer har vært engasjert på faste kontrakter gjennom store deler av året. Enhetene som har vært eksponert mot spotmarkedet på norsk og UK sektor har generelt hatt høyere rater og utnyttelsesgrad enn forutgående år, riktignok med til dels store variasjoner gjennom året og med et spesielt sterkt marked på forsommeren.

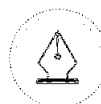
Ved inngangen til 2023 opplever selskapet en økt etterspørsel etter tonnasje innen alle offshore service segmenter basert på en markedsbalanse som har bedret seg over tid og hvor en har erfart et taktskifte gjennom 2022. Mye tyder på at markedet generelt vil forbedres ytterligere gjennom 2023 men med individuelle forskjeller mellom de ulike segmentene en opererer innen.

Russlands invasjon av Ukraina har så langt hatt begrenset direkte innvirkning på selskapet. Gjennom året har en imidlertid måtte forholde seg til stor volatilitet og usikkerhet knyttet til makroøkonomiske forhold som bl.a. har påvirket energipriser og logistikkjeder, og hvor også geopolitiske spenninger og andre faktorer har hatt en indirekte påvirkning for selskapet. Selskapet har imidlertid iverksatt tiltak og rutiner for å kontinuerlig overvåke og redusere den potensielle negative effekten slike risikoer kan ha for selskapet, både direkte og indirekte.

#### Fortsatt drift

I samsvar med regnskapslovens § 3-3 er regnskapet avlagt under forutsetningen om fortsatt drift. Styret bekrefter at denne forutsetningen er til stede.

I 2022 refinansierte Gruppen sin langsiktige gjeld. Pantegjelden er fordelt på to lånefasiliteter som kommer til endelig forfall i første halvdel av 2025. Selskapets datterselskap har sammen med aksjonærene Johannes Østensjø dy AS og Forenede Industrier Shipping AS garantert for den eksterne bankgjelden. Som sikkerhet for fasilitetene er det bl.a. også tatt aksjepant i døtre samt pant i skip og bankinnskudd.



This file is sealed with a digital signature.  
The seal is a guarantee for the authenticity  
of the document.

Document ID:  
47B2A91F76CD469D981D03BF2C039C21



## Redegjørelse for årsregnskapet

Årets resultat viser et overskudd for Selskapet på kr 359 564. Tilsvarende resultat for 2021 var et underskudd på kr 158 058 478, og endringen skyldes hovedsakelig positive resultater fra datterselskaper.

Selskapet har per 31.12.2022 økt egenkapitalandel til 53,1 % fra 37,4% i 2021 etter et kapitalinnskudd på kr 60 000 000 i 2022.

Samlet kontantstrøm fra driften i selskapet er på kr 102 228 420 sammenlignet med kr – 81 063 649 i 2021. Driftsresultatet utgjør i 2022 et underskudd på kr 529 788, mens det i 2021 var et underskudd på kr 474 332. Selskapets likviditetsbeholdning er kr 12 517 019 pr 31.12.2022 sammenlignet med kr 23 351 586 i 2021.

Selskapets omløpsmidler er på kr 32 259 099 pr. 31.12.2022, og selskapet kan i all vesentlighet betjene kortsiktig gjeld i sin helhet ved hjelp av disse. For 2021 var omløpsmidlene på kr 160 904 158, og reduksjonen skyldes i hovedsak innfrielse av konserninterne fordringer.

## Finansiell risiko

### Kreditrisiko:

Kreditrisikoen for Selskapet vurderes som akseptabel. Selskapet har utestående gjeld mot enkelte av selskapets datterselskaper. Disse har overtid redusert sin likviditetsbeholdning som følge av et tildels utfordrende marked og store investeringer, men i forbindelse med refinansieringen av Gruppens gjeld ble Gruppen og enkelte av datterselskapene også oppkapitalisert gjennom kapitaltilførsel fra aksjonærene. Risikoen for at datterselskapene ikke har økonomisk evne til å oppfylle sine forpliktelser anses også akseptabel. Det anses ikke nødvendig å avsette for tap på fordringer pr. 31.12.2022.

### Markedsrisiko:

Selskapet har bankgjeld i norske kroner og euro. Eiendelene, i form av eierskap i og fordring mot datterselskap, er hovedsakelig eksponert mot norske kroner. Selskapet er således eksponert for endringer i valutakursene.

Rentene på selskapets bankgjeld er flytende. Selskapet er således eksponert mot rentendringer.

### Likviditetsrisiko:

Selskapet vurderer likviditeten i Selskapet og Gruppen som tildels utfordrende. Det er imidlertid iverksatt tiltak som i kombinasjon med refinansiering av Gruppens pantegjeld reduserer likviditetsrisikoen. .

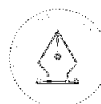
## Arbeidsmiljø og likestilling

Selskapet har ingen ansatte. Styrets sammensetning består av en kvinne og tre menn.

## Bærekraft

Selskapets bærekraftsmål blir fulgt opp av Østensjø Rederi AS i sin Sustainability Action Plan. Planen baserer seg på FNs bærekraftsmål og det er valgt å vektlegge spesielt seks av bærekraftsmålene hvor konkrete mål og initiativer er identifisert.

Det er opprettet en styringsgruppe bestående av representanter fra hver avdeling i Østensjø Rederi AS som har som ansvar å vedlikeholde, utvikle og følge opp Sustainability Action Plan.



This file is sealed with a digital signature.  
The seal is a guarantee for the authenticity  
of the document.

Document ID:  
47B2A91F76CD469D981D03BF2C039C21



I løpet av 2022 har Sustainability Action Plan blitt oppdatert med følgende nye initiativ for å oppnå bærekraftsmålene:

- Tilby Biofuel til kunde i alle nye kontrakter
- Resirkulering av elektrisk avfall
- Installering av utstyr for landstrøm tilkobling og avlesning Kwt for alle skip
- Fornyning av opprinnelsesgaranti for all strøm brukt på kontoret (ren energi på kontoret)
- Initiativ for å få flere kvinner inn i næringen med medlemskap i WISTA.
- Spørreundersøkelse om vilkår for kvinner om bord.

Sustainability Action Plan er tilgjengelig på [sustainability.ostensjo.no](https://sustainability.ostensjo.no).

#### Forsikring for styremedlemmer

WS Holding AS er inkludert i en Director and Officers Liability Insurance (D&O). Forsikringen gir økonomisk beskyttelse for selskapets styremedlemmer og ledere i tilfelle de blir saksøkt i forbindelse med utførelsen av sine plikter i forhold til selskapet. Forsikringen omfatter styremedlemmers og funksjonærers personlige juridiske ansvar, inkludert forsvars- og saksomkostninger.

#### Redegjørelse om samfunnsansvar

Selskapet og manager, Østensjø Rederi AS, arbeider med implementering og redegjørelse i henhold til krav i Lov om virksomheters åpenhet og arbeid med grunnleggende menneskerettigheter og anstendige arbeidsforhold (åpenhetsloven) (LOV-2021-06-18-99), og vil bli tilgjengelig på Østensjø Rederi AS sin hjemmeside innen rapporteringsfristen 30. juni 2023.

#### Ytre miljø

Selskapets virksomhet medfører hverken forurensning eller utslipp som kan være til skade for det ytre miljø.

#### Årsresultat og disponeringer

Styret foreslår at årets positive resultat overføres til dekning av tidligere udekket tap.

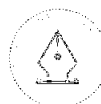
Haugesund, 31. desember 2022  
-----  
23.mars 2022

Johannes Østensjø  
Styrets leder / daglig leder

Finn O. Eckbo  
Styremedlem

Sonja Margrethe Østensjø  
Styremedlem

Gisle James Natvik  
Styremedlem



This file is sealed with a digital signature.  
The seal is a guarantee for the authenticity  
of the document.

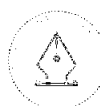
Document ID:  
47B2A91F76CD469D981D03BF2C039C21



## WS Holding AS

### Resultatregnskap

<b>Driftsinntekter og driftskostnader</b>	Note	2022	2021
Driftskostnader	1, 2	<u>529 788</u>	<u>474 332</u>
<b>Sum driftskostnader</b>		<b><u>529 788</u></b>	<b><u>474 332</u></b>
<b>Driftsresultat</b>		<b><u>-529 788</u></b>	<b><u>-474 332</u></b>
<b>Finansinntekter og finanskostnader</b>			
Resultat datterselskap		50 430 183	-124 163 133
Finansinntekter	2	12 378 926	16 728 349
Kursdifferanser		-34 065 997	-19 031 512
Finanskostnader	2	<u>-27 853 760</u>	<u>-31 117 850</u>
<b>Resultat av finansposter</b>	3	<b><u>889 352</u></b>	<b><u>-157 584 146</u></b>
<b>Resultat før skattekostnad</b>		<b><u>359 564</u></b>	<b><u>-158 058 478</u></b>
Skattekostnad	4	0	0
<b>Årsresultat</b>		<b><u>359 564</u></b>	<b><u>-158 058 478</u></b>
<b>Overføringer</b>			
Avsatt til dekning av tidligere udekket tap		359 564	0
Overført til udekket tap		<u>0</u>	<u>-158 058 478</u>
<b>Sum overføringer</b>		<b><u>359 564</u></b>	<b><u>-158 058 478</u></b>



This file is sealed with a digital signature.  
The seal is a guarantee for the authenticity  
of the document.

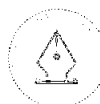
Document ID:  
47B2A91F76CD469D981D03BF2C039C21



## WS Holding AS

### Balanse

Eiendeler	Note	2022	2021
<b>Anleggsmidler</b>			
<b>Finansielle anleggsmidler</b>			
Aksjer i datterselskap	5	879 472 351	1 002 550 670
Lån til foretak i samme konsern		231 130 950	287 950 446
<b>Sum finansielle anleggsmidler</b>		<b>1 110 603 301</b>	<b>1 290 501 117</b>
<b>Sum anleggsmidler</b>		<b>1 110 603 301</b>	<b>1 290 501 117</b>
<b>Omløpsmidler</b>			
<b>Fordringer</b>			
Kundefordringer	6	238 687	0
Kortsiktige fordringer		1 173 626	2 441 073
Konsernfordringer	6	0	129 742 131
Tilgode konsernbidrag	6	18 329 767	5 369 368
<b>Sum fordringer</b>		<b>19 742 080</b>	<b>137 552 572</b>
Bankinnskudd, kontanter o.l.		12 517 019	23 351 586
<b>Sum omløpsmidler</b>		<b>32 259 099</b>	<b>160 904 158</b>
<b>Sum eiendeler</b>		<b>1 142 862 400</b>	<b>1 451 405 275</b>



This file is sealed with a digital signature.  
The seal is a guarantee for the authenticity  
of the document.

Document ID:  
47B2A91F76CD469D981D03BF2C039C21

**WS Holding AS**

## Balanse

Egenkapital og gjeld	Note	2022	2021
<b>Egenkapital</b>			
<b>Innskutt egenkapital</b>			
Aksjekapital	7	129 892 569	106 275 738
Overkurs		1 118 387 085	1 082 003 916
<b>Sum innskutt egenkapital</b>		<b>1 248 279 654</b>	<b>1 188 279 654</b>
<b>Opptjent egenkapital</b>			
Udekket tap		-640 891 401	-645 283 514
<b>Sum opptjent egenkapital</b>		<b>-640 891 401</b>	<b>-645 283 514</b>
<b>Sum egenkapital</b>	8	<b>607 388 253</b>	<b>542 996 140</b>
<b>Gjeld</b>			
<b>Langsiktig gjeld</b>			
Pantegjeld	9	501 376 415	898 932 787
<b>Sum langsiktig gjeld</b>		<b>501 376 415</b>	<b>898 932 787</b>
<b>Kortsiktig gjeld</b>			
Leverandørgjeld	6	1 203 769	1 379 040
Konserngjeld	6	12 383 302	0
Skyldig konsernbidrag	6	18 329 767	5 369 368
Annen kortsiktig gjeld		2 180 893	2 727 940
<b>Sum kortsiktig gjeld</b>		<b>34 097 732</b>	<b>9 476 348</b>
<b>Sum gjeld</b>		<b>535 474 147</b>	<b>908 409 135</b>
<b>Sum egenkapital og gjeld</b>		<b>1 142 862 400</b>	<b>1 451 405 275</b>

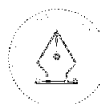
Haugesund, 23.03.2023  
Styret i WS Holding AS

Johannes Østensjø  
styreleder/daglig leder

Finn O. Eckbo  
styremedlem

Sonja Margrethe Østensjø  
styremedlem

Gisle James Natvik  
styremedlem



This file is sealed with a digital signature.  
The seal is a guarantee for the authenticity  
of the document.

Document ID:  
47B2A91F76CD469D981D03BF2C039C21



## WS Holding AS Noter til regnskapet 2022

### Regnskapsprinsipper

Årsregnskapet er satt opp i samsvar med regnskapslovens bestemmelser og god regnskapsskikk.

### Valuta

Transaksjoner i utenlandsk valuta omregnes til kursen på transaksjonstidspunktet. Pengeposter i utenlandsk valuta omregnes til norske kroner ved å benytte balansedagens kurs. Valutakursendringer resultatføres løpende i regnskapsperioden under andre finansposter.

### Driftsinntekter og -kostnader

Inntektsføringen skjer etter opptjeningsprinsippet. Kostnader bokføres etter sammenstillingsprinsippet, dvs. at kostnader medtas i samme periode som tilhørende inntekt.

### Skatt

Skattekostnaden i resultatregnskapet omfatter både periodens betalbare skatt og endring i utsatt skatt. Utsatt skatt er beregnet med 22 % på grunnlag av de midlertidige forskjeller som eksisterer mellom regnskapsmessige og skattemessige verdier, samt ligningsmessig underskudd til fremføring ved utgangen av regnskapsåret. Skatteøkende og skattereduserende midlertidige forskjeller som reverserer eller kan reverseres i samme periode er utlignet og nettoført. Netto utsatt skattefordel balanseføres i den grad det er sannsynlig at denne kan bli utnyttet.

### Klassifisering og vurdering av omløpsmidler

Omløpsmidler og kortsiktig gjeld omfatter normalt poster som forfaller til betaling innen ett år etter balansedagen, samt poster som knytter seg til varekretsløpet. Omløpsmidler vurderes til laveste verdi av anskaffelseskost og virkelig verdi. Kortsiktig gjeld balanseføres til nominelt beløp på transaksjonstidspunktet.

### Investering i datterselskap

Datterselskap og tilknyttede selskaper vurderes etter egenkapitalmetoden i selskapsregnskapet. Dette innebærer at andel av resultat blir vist på egen linje i resultatregnskapet. I balansen vises investeringens kostpris med tillegg/fradrag for akkumulerte resultater. Mottatt utbetaling av overskudd og tilbakebetalt innskudd kapital går til fradrag i investeringen.

### Fordringer

Kundefordringer og andre fordringer oppføres til pålydende etter fradrag for avsetning til forventet tap. Avsetning til tap gjøres på grunnlag av en individuell vurdering av de enkelte fordringene.

### Bruk av estimater

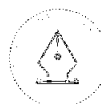
I utarbeidelse av årsregnskapet har man brukt estimater og forutsetninger som har påvirket resultatregnskapet og verdsettelsen av eiendeler og gjeld, samt usikre eiendeler og forpliktelser på balansedagen i henhold til god regnskapsskikk.

### Kontantstrømoppstilling

Kontantstrømoppstillingen er utarbeidet etter den indirekte metoden. Kontanter og kontantekvivalenter omfatter kontanter, bankinnskudd og andre kortsiktige, likvide plasseringer.

### Konsern

Selskapet inngår i konsernregnskapet til Johannes Østensjø dy AS. Konsernregnskapet kan fås utlevert på selskapets forretningskontor i Haugesund.



This file is sealed with a digital signature.  
The seal is a guarantee for the authenticity  
of the document.

Document ID:  
47B2A91F76CD469D981D03BF2C039C21



## WS Holding AS Noter til regnskapet 2022

### Note 1 Ansatte, godtgjørelse og revisjonshonorar

WS Holding AS har ikke hatt noen ansatte i 2022, og har derav ingen forpliktelser i forhold til obligatorisk tjenestepensjon.

Det er utbetalt kr 250 000 i godtgjørelse til styret i 2022.

### Revisor

Kostnadsført revisjonshonorar for 2022 utgjør kr 108 800 eks mva.  
I tillegg kommer honorar for andre tjenester med kr 38 900 eks mva.

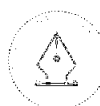
### Note 2 Transaksjoner med selskap i samme konsern

Transaksjoner	Konsernselskap	2022	2021
Management fee	Østensjø Rederi AS	29 604	56 932
Renteinntekter	West Supply I AS	6 343 863	5 924 813
Renteinntekter	West Supply III AS	2 389 019	7 262 572
Renteinntekter	West Supply VIII AS	3 281 576	3 880 327
Garantiprovisjon	West Supply III AS	238 687	0
Rentekostnader	West Supply I AS	190 330	3 875
Rentekostnader	West Supply VIII AS	307 390	0
Garantiprovisjon	West Supply I AS	483 371	530 471
Garantiprovisjon	West Supply II Op. AS	326 317	23 649
Garantiprovisjon	West Supply III AS	38 412	212 843
Garantiprovisjon	West Supply VIII AS	395 776	228 532
Garantiprovisjon	Johannes Østensjø dy AS	663 391	0
<b>Sum transaksjoner</b>		<b>14 687 735</b>	<b>18 124 013</b>

### Note 3 Finansposter

Finansinntekter	2022	2021
Andel resultat fra datterselskap	50 430 183	0
Renteinntekter	125 781	2 570
Renteinntekt fra konsernselskap	12 014 458	16 725 779
Garantiprovisjon	238 687	0
<b>Sum finansinntekter</b>	<b>62 809 109</b>	<b>16 728 349</b>

Finanskostnader	2022	2021
Andel resultat fra datterselskap	0	124 163 133
Rentekostnader	23 822 513	28 000 135
Rentekostnad til konsernselskap	497 720	3 875
Tap ved salg av aksjer	96 051	0
Garantiprovisjoner	2 207 266	2 650 274
Andre finanskostnader	1 230 210	463 566
<b>Sum finanskostnader</b>	<b>27 853 760</b>	<b>155 280 983</b>



This file is sealed with a digital signature.  
The seal is a guarantee for the authenticity  
of the document.

Document ID:  
47B2A91F76CD469D981D03BF2C039C21



**WS Holding AS**  
Noter til regnskapet 2022

<b>Netto kursdifferanser</b>	<b>2022</b>	<b>2021</b>
Agio (+)/disagio (-), realiserte kortsiktige poster	-2 229 228	-115 772
Agio (+)/disagio (-), urealiserte kortsiktige poster	1 959 970	-29 341
Agio (+)/disagio (-), realiserte langsiktige poster	-29 455 582	-4 749 625
Agio (+)/disagio (-), urealiserte langsiktige poster	-4 341 157	-14 136 773
<b>Netto kursdifferanser</b>	<b>-34 065 997</b>	<b>-19 031 512</b>

**Note 4 Skatt**

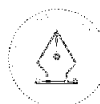
<b>Årets skattekostnad</b>	<b>2022</b>	<b>2021</b>
Resultatført skatt på ordinært resultat:		
Betalbar skatt	0	0
Endring i utsatt skattefordel	0	0
<b>Skattekostnad ordinært resultat</b>	<b>0</b>	<b>0</b>

Skattepliktig inntekt:		
Resultat før skatt	359 564	-158 058 478
Permanente forskjeller	-50 334 132	124 163 133
Endring i midlertidige forskjeller	1	0
Mottatt konsernbidrag	18 329 767	5 369 368
<b>Skattepliktig inntekt</b>	<b>-31 644 800</b>	<b>-28 525 977</b>

Betalbar skatt i balansen:		
Betalbar skatt på årets resultat	-4 032 549	-1 181 261
Betalbar skatt på mottatt konsernbidrag	4 032 549	1 181 261
<b>Sum betalbar skatt i balansen</b>	<b>0</b>	<b>0</b>

Skatteeffekten av midlertidige forskjeller og underskudd til fremføring som har gitt opphav til utsatt skatt og utsatte skattefordeler, spesifisert på typer av midlertidige forskjeller

	<b>2022</b>	<b>2021</b>	<b>Endring</b>
Akkumulert fremførbart underskudd	-173 522 429	-141 877 629	31 644 800
Inngår ikke i beregningen av utsatt skatt	173 522 429	141 877 629	-31 644 801
<b>Grunnlag for utsatt skattefordel</b>	<b>0</b>	<b>0</b>	<b>-1</b>
<b>Utsatt skattefordel (22 %)</b>	<b>0</b>	<b>0</b>	<b>0</b>



This file is sealed with a digital signature.  
The seal is a guarantee for the authenticity  
of the document.

Document ID:  
47B2A91F76CD469D981D03BF2C039C21



## WS Holding AS

### Noter til regnskapet 2022

#### Note 5 Aksjer i datterselskap

Selskap	Ansk.- tidspunkt	Forretnings- kontor	Eier-/ stemmeandel	Årsresultat 2022	Egenkapital 2022
West Supply I AS	26.09.2017	Haugesund	100 %	1 740 068	77 844 968
West Supply II Operation AS	26.09.2017	Haugesund	100 %	12 658 247	51 692 236
West Supply III AS	26.09.2017	Haugesund	100 %	-3 397 188	622 305 745
West Supply VIII AS	26.09.2017	Haugesund	97 %	41 006 012	125 707 722

Selskap regnskapsført etter egenkapitalmetoden	West Supply I AS	West Supply II Operation AS	West Supply III AS	West Supply VIII AS	Sum
Anskaffelseskost	111 811 000	47 624 229	868 341 177	98 683 997	1 126 460 403
Henførbart merverdi	17 455 227	0	0	0	17 455 227
Inngående balanse 01.01.	282 144 590	35 001 441	600 702 932	84 701 707	1 002 550 670
Kapitalforhøyelse	0	0	25 000 000	0	25 000 000
Tilleggsutbytte	-200 000 000	0	0	0	-200 000 000
Salg av aksjer	0	0	0	-2 541 051	-2 541 051
Andel av årets resultat	1 740 068	12 658 247	-3 397 188	39 775 832	50 776 959
Mottatt konsernbidrag	0	4 032 549	0	0	4 032 549
Avskrivning merverdi	-346 776	0	0	0	-346 776
<b>Utgående balanse 31.12.</b>	<b>83 537 881</b>	<b>51 692 238</b>	<b>622 305 743</b>	<b>121 936 488</b>	<b>879 472 351</b>

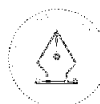
#### Nedskrivning

Nedskrivning av aksjer i skipseiende datterselskap som er bokført i regnskapet etter egenkapitalmetoden. Nedskrivning av aksjer i datterselskap er således en del av den underliggende nedskrivningsprosessen for skip i datterselskapene. Merverdi på aksjene i morselskapet er vurdert etter samme prosess. Gruppens skip opererer på langsiktige kontrakter i offshore-markedet. Det er innhentet takster fra to uavhengige meglere for samtlige av gruppens fartøy. Ved indikasjon på verdifall er det utført nedskrivningstester for de fartøyene som anses usikre.

For 2022 indikerer meglerverdiene ikke en lavere verdi enn bokført verdi for noen av skipene, og det er derfor ikke foretatt nedskrivninger på skip i datterselskap. Derimot er det gjort en reversering av tidligere års nedskrivning til laveste verdi av bruksverdi og megler verdi på to av selskapets fartøy.

#### Note 6 Mellomværende med selskap i samme konsern

	2022	2021
<b>Kundefordringer</b>		
Foretak i samme konsern	238 687	0
<b>Sum</b>	<b>238 687</b>	<b>0</b>
<b>Andre kortsiktige fordringer</b>		
Foretak i samme konsern	18 329 767	135 111 499
<b>Sum</b>	<b>18 329 767</b>	<b>135 111 499</b>
<b>Leverandørgjeld</b>		
Foretak i samme konsern	1 132 516	1 204 540
<b>Sum</b>	<b>1 132 516</b>	<b>1 204 540</b>



This file is sealed with a digital signature.  
The seal is a guarantee for the authenticity  
of the document.

Document ID:  
47B2A91F76CD469D981D03BF2C039C21



## WS Holding AS

### Noter til regnskapet 2022

Annen kortsiktig gjeld		
Foretak i samme konsern	30 713 069	5 369 368
<b>Sum</b>	<b>30 713 069</b>	<b>5 369 368</b>

#### Note 7 Aksjonærer

Aksjekapitalen i WS Holding AS pr. 31.12 består av:

	Antall	Pålydende	Bokført
Ordinære aksjer	129 892 569	1,0	129 892 569
<b>Sum</b>	<b>129 892 569</b>		<b>129 892 569</b>

#### Eierstruktur

Aksjonærer i % pr. 31.12:

	Ordinære	Eierandel	Stemmeandel
Johannes Østensjø dy AS	97 415 805	75,0	75,0
Forenede Industrier Shipping AS	28 576 365	22,0	22,0
Fram Ocean AS	1 948 389	1,5	1,5
Eckbo Shipping AS	1 298 926	1,0	1,0
Arne Østensjø III AS	653 084	0,5	0,5
<b>Totalt antall aksjer</b>	<b>129 892 569</b>	<b>100,0</b>	<b>100,0</b>

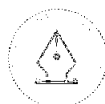
#### Note 8 Egenkapital

	Aksjekapital	Overkurs	Udekket tap	Sum
Egenkapital pr 01.01.2022	106 275 738	1 082 003 916	-645 283 514	542 996 140
Årets resultat			359 564	359 564
Kapitalforhøyelse	23 616 831	36 383 169		60 000 000
Avgitt konsernbidrag			-18 329 767	-18 329 767
Mottatt konsernbidrag			14 297 218	14 297 218
<b>Egenkapital pr 31.12.2022</b>	<b>129 892 569</b>	<b>1 118 387 085</b>	<b>-640 891 401</b>	<b>607 388 253</b>

#### Note 9 Pantstillelser og garantier

Pantsatt gjeld	Valuta beløp	Opptrekkskurs	Kurs 31.12.2022	Bokført 31.12.2022
Gjeld til kredittinstitusjoner NOK				261 174 086
Gjeld til kredittinstitusjoner EUR	22 763 246	10,2705	10,5522	240 202 329
<b>Sum</b>				<b>501 376 415</b>

Gjeld som forfaller etter 5 år 0



This file is sealed with a digital signature.  
The seal is a guarantee for the authenticity  
of the document.

Document ID:  
47B2A91F76CD469D981D03BF2C039C21

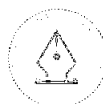


## WS Holding AS

### Noter til regnskapet 2022

Konsernet restrukturerte finansieringen sin i 2022 og selskapets datterselskap har sammen med aksjonærene Johannes Østensjø dy AS og Forende Industrier Shipping AS, garantert for den eksterne bankgjelden. Det er tatt pant i datterselskapenes skip, bankinnskudd og kontantstrøm fra kontrakter, samt at det er inngått factoringavtale.

Garantistillelser fra datterselskap	SR-Bank	Sum pr valuta	Sum NOK
NOK	319 857 640	319 857 640	319 857 640
EUR	29 433 407	29 433 407	310 587 197
<b>Sum</b>			<b>630 444 837</b>



This file is sealed with a digital signature.  
The seal is a guarantee for the authenticity  
of the document.

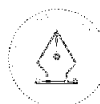
Document ID:  
47B2A91F76CD469D981D03BF2C039C21



WS Holding AS

Kontantstrømanalyse

	2022	2021
<b><u>Likvider tilført /brukt på operasjonelle aktiviteter</u></b>		
Resultat	359 564	-158 058 478
+ Resultat fra datterselskap	-50 430 183	124 163 133
+ Tap aksjer i datterselskap	96 051	0
Endring i kundefordringer	-238 687	0
Endring i leverandørgjeld	-175 271	1 368 040
Endring i andre fordringer	131 009 578	-65 512 810
Endring i annen kortsiktig gjeld	11 836 258	-1 909 933
Effekt av valutakursendringer	9 771 110	18 886 398
= (A) Netto kontantstrøm fra operasjonelle aktiviteter	<b>102 228 420</b>	<b>-81 063 649</b>
<b><u>Likvider tilført/brukt på investeringer</u></b>		
+ Realisert finansielle driftsmidler	2 445 000	0
- Investert i aksjer i datterselskap	-25 000 000	0
+ Utbetalt fra investering i datterselskap	200 000 000	0
= (B) Endring i andre investeringer	<b>177 445 000</b>	<b>0</b>
<b><u>Likvider tilført/brukt på finansiering</u></b>		
+ Kapitalforhøyelse	60 000 000	0
- Lån til konsernselskap	56 819 496	87 050 001
+ Opptak av ny langsiktig gjeld	518 461 207	4 750 001
- Nedbetaling av gjeld	-925 788 689	-81 724 912
+ Mottatt konsernbidrag	0	2 892 274
= (C) Netto likviditetsendring fra finansiering	<b>-290 507 986</b>	<b>12 967 363</b>
A+B+C Netto endring likvider gjennom perioden	-10 834 566	-68 096 287
+ Likviditetsbeholdning 01.01	23 351 586	91 447 874
= Likviditetsbeholdning 31.12	<b>12 517 019</b>	<b>23 351 586</b>



This file is sealed with a digital signature.  
The seal is a guarantee for the authenticity  
of the document.

Document ID:  
47B2A91F76CD469D981D03BF2C039C21



Admincontrol

## List of Signatures Page 1/1

### 2022 WS Holding AS - Annual Accounts .pdf

Name	Method	Signed at
Østensjø, Johannes	BANKID_MOBILE	2023-03-23 21:19 GMT+01
Natvik, Gisle James	BANKID	2023-03-23 19:07 GMT+01
Eckbo, Finn O	BANKID	2023-03-23 19:03 GMT+01
Østensjø, Sonja Margrethe	BANKID_MOBILE	2023-03-23 18:58 GMT+01



This file is sealed with a digital signature. The seal is a guarantee for the authenticity of the document.

External reference: 47B2A91F76CD469D981D03BF2C039C21



Building a better  
working world

Statsautoriserte revisorer  
Ernst & Young AS

Thormøhlens gate 53 D, 5006 Bergen  
Postboks 6163, 5892 Bergen

Foretaksregisteret: NO 976 389 387 MVA  
Tlf: +47 24 00 24 00

www.ey.no  
Medlemmer av Den norske Revisorforening

## UAVHENGIG REVISORS BERETNING

Til generalforsamlingen i WS Holding AS

### Konklusjon

Vi har revidert årsregnskapet for WS Holding AS som består balanse per 31. desember 2022, resultatregnskap og kontantstrømoppstilling for regnskapsåret avsluttet per denne datoen og noter til årsregnskapet, herunder et sammendrag av viktige regnskapsprinsipper.

Etter vår mening oppfylder årsregnskapet gjeldende lovkrav og gir et rettviseende bilde av selskapets finansielle stilling per 31. desember 2022 og av deres resultater og kontantstrømmer for regnskapsåret avsluttet per denne datoen i samsvar med regnskapslovens regler og god regnskapsskikk i Norge.

### Grunnlag for konklusjon

Vi har gjennomført revisjonen i samsvar med International Standards on Auditing (ISA-ene). Våre oppgaver og plikter i henhold til disse standardene er beskrevet nedenfor under *Revisors oppgaver og plikter ved revisjonen av årsregnskapet*. Vi er uavhengige av selskapet i samsvar med kravene i relevante lover og forskrifter i Norge og *International Code of Ethics for Professional Accountants* (inkludert internasjonale uavhengighetsstandarder) utstedt av International Ethics Standards Board for Accountants (IESBA-reglene), og vi har overholdt våre øvrige etiske forpliktelser i samsvar med disse kravene. Innhentet revisjonsbevis er etter vår vurdering tilstrekkelig og hensiktsmessig som grunnlag for vår konklusjon.

### Øvrig informasjon

Øvrig informasjon omfatter informasjon i selskapets årsrapport bortsett fra årsregnskapet og den tilhørende revisjonsberetningen. Styret og daglig leder (ledelsen) er ansvarlig for den øvrige informasjonen. Vår konklusjon om revisjonen av årsregnskapet dekker ikke den øvrige informasjonen, og vi attesterer ikke den øvrige informasjonen.

I forbindelse med revisjonen av årsregnskapet er det vår oppgave å lese den øvrige informasjonen med det formål å vurdere om årsberetningen inneholder de opplysninger som skal gis i henhold til gjeldende lovkrav og hvorvidt det foreligger vesentlig inkonsistens mellom den øvrige informasjonen og årsregnskapet eller kunnskap vi har opparbeidet oss under revisjonen, eller hvorvidt den tilsynelatende inneholder vesentlig feilinformasjon. Dersom vi konkluderer med at den øvrige informasjonen inneholder vesentlig feilinformasjon eller ikke inneholder de opplysninger som skal gis i henhold til gjeldende lovkrav, er vi pålagt å rapportere det.

Vi har ingenting å rapportere i så henseende, og vi mener at årsberetningen er konsistent med årsregnskapet og inneholder de opplysninger som skal gis i henhold til gjeldende lovkrav.

### Ledelsens ansvar for årsregnskapet

Ledelsen er ansvarlig for å utarbeide årsregnskapet og for at det gir et rettviseende bilde i samsvar med regnskapslovens regler og god regnskapsskikk i Norge. Ledelsen er også ansvarlig for slik intern kontroll som den finner nødvendig for å kunne utarbeide et årsregnskap som ikke inneholder vesentlig feilinformasjon, verken som følge av misligheter eller feil.

Ved utarbeidelsen av årsregnskapet må ledelsen ta standpunkt til selskapets evne til fortsatt drift og opplyse om forhold av betydning for fortsatt drift. Forutsetningen om fortsatt drift skal legges til grunn for årsregnskapet med mindre ledelsen enten har til hensikt å avvike selskapet eller virksomheten, eller ikke har noe annet realistisk alternativ.



Building a better  
working world

## Revisors oppgaver og plikter ved revisjonen av årsregnskapet

Vårt mål er å oppnå betryggende sikkerhet for at årsregnskapet som helhet ikke inneholder vesentlig feilinformasjon, verken som følge av misligheter eller feil, og å avgi en revisjonsberetning som inneholder vår konklusjon. Betryggende sikkerhet er en høy grad av sikkerhet, men ingen garanti for at en revisjon utført i samsvar med ISA-ene, alltid vil avdekke vesentlig feilinformasjon. Feilinformasjon kan skyldes misligheter eller feil og er å anse som vesentlig dersom den enkeltvis eller samlet med rimelighet kan forventes å påvirke de økonomiske beslutningene som brukerne foretar på grunnlag av årsregnskapet.

Som del av en revisjon i samsvar med ISA-ene, utøver vi profesjonelt skjønn og utviser profesjonell skepsis gjennom hele revisjonen. I tillegg:

- identifiserer og vurderer vi risikoen for vesentlig feilinformasjon i årsregnskapet, enten det skyldes misligheter eller feil. Vi utformer og gjennomfører revisjonshandlinger for å håndtere slike risikoer, og innhenter revisjonsbevis som er tilstrekkelig og hensiktsmessig som grunnlag for vår konklusjon. Risikoen for at vesentlig feilinformasjon som følge av misligheter ikke blir avdekket, er høyere enn for feilinformasjon som skyldes feil, siden misligheter kan innebære samarbeid, forfalskning, bevisste utelatelser, uriktige fremstillinger eller overstyring av intern kontroll.
- opparbeider vi oss en forståelse av den interne kontrollen som er relevant for revisjonen, for å utforme revisjonshandlinger som er hensiktsmessige etter omstendighetene, men ikke for å gi uttrykk for en mening om effektiviteten av selskapets interne kontroll.
- evaluerer vi om de anvendte regnskapsprinsippene er hensiktsmessige og om regnskapsestimaterne og tilhørende noteopplysninger utarbeidet av ledelsen er rimelige.
- konkluderer vi på om ledelsens bruk av fortsatt drift-forutsetningen er hensiktsmessig, og, basert på innhentede revisjonsbevis, hvorvidt det foreligger vesentlig usikkerhet knyttet til hendelser eller forhold som kan skape betydelig tvil om selskapets evne til fortsatt drift. Dersom vi konkluderer med at det eksisterer vesentlig usikkerhet, kreves det at vi i revisjonsberetningen henleder oppmerksomheten på tilleggsopplysningene i årsregnskapet, eller, dersom slike tilleggsopplysninger ikke er tilstrekkelige, at vi modifierer vår konklusjon. Våre konklusjoner er basert på revisjonsbevis innhentet frem til datoen for revisjonsberetningen. Etterfølgende hendelser eller forhold kan imidlertid medføre at selskapet ikke kan fortsette driften.
- evaluerer vi den samlede presentasjonen, strukturen og innholdet i årsregnskapet, inkludert tilleggsopplysningene, og hvorvidt årsregnskapet gir uttrykk for de underliggende transaksjonene og hendelsene på en måte som gir et rettviseende bilde.

Vi kommuniserer med styret blant annet om det planlagte omfanget av og tidspunktet for revisjonsarbeidet og eventuelle vesentlige funn i revisjonen, herunder vesentlige svakheter i den interne kontrollen som vi avdekker gjennom revisjonen.

Bergen, 24.03.2023  
ERNST & YOUNG AS

*Revisjonsberetningen er signert elektronisk*

Øyvind Nore  
statsautorisert revisor

Uavhengig revisors beretning - WS Holding AS 2022

A member firm of Ernst & Young Global Limited

Penneo document key: 4A77M-GLUP3-L85YE-EMU1H-3VQFL-FPT4W



## PENNEO

Signaturene i dette dokumentet er juridisk bindende. Dokument signert med "Penneo™ - sikker digital signatur".  
De signerende parter sin identitet er registrert, og er listet nedenfor.

"Med min signatur bekrefter jeg alle datoer og innholdet i dette dokument."

### Øyvind Nore

Statsautorisert revisor

På vegne av: Ernst & Young AS

Serienummer: 9578-5994-4-485745

IP: 85.166.xxx.xxx

2023-03-24 18:44:58 UTC



Penneo Dokumentnøkkel: 4A77M:GLUP3-LB5YE-EMU1I:3YQFL-FPT4W

Dokumentet er signert digitalt, med **Penneo.com**. Alle digitale signatur-data i dokumentet er sikret og validert av den datamaskin-utregnede hash-verdien av det opprinnelige dokument. Dokumentet er låst og tids-stemplet med et sertifikat fra en betrodd tredjepart. All kryptografisk bevis er integrert i denne PDF, for fremtidig validering (hvis nødvendig).

#### Hvordan bekrefter at dette dokumentet er originalen?

Dokumentet er beskyttet av ett Adobe CDS sertifikat. Når du åpner dokumentet i

Adobe Reader, skal du kunne se at dokumentet er sertifisert av **Penneo e-signature service** <penneo@penneo.com>. Dette garanterer at innholdet i dokumentet ikke har blitt endret.

Det er lett å kontrollere de kryptografiske beviser som er lokalisert inne i dokumentet, med Penneo validator - <https://penneo.com/validator>