



## ÅRSREGNSKAPET FOR REGNSKAPSÅRET 2021 - GENERELL INFORMASJON

### Enheten

Organisasjonsnummer: 955 809 912  
Organisasjonsform: Samvirkeforetak  
Foretaksnavn: COOP JØLSTER SA  
Forretningsadresse: 6843 SKEI I JØLSTER

### Regnskapsår

Årsregnskapets periode: 01.01.2021 - 31.12.2021

### Konsern

Morselskap i konsern: Nei

### Regnskapsregler

Regler for små foretak benyttet: Ja  
Benyttet ved utarbeidelsen av årsregnskapet til selskapet: Regnskapslovens alminnelige regler

### Årsregnskapet fastsatt av kompetent organ

Bekreftet av representant for selskapet: Øystein Årdal  
Dato for fastsettelse av årsregnskapet: 31.03.2022

### Grunnlag for avgivelse

År 2021: Årsregnskapet er elektronisk innlevert  
År 2020: Tall er hentet fra elektronisk innlevert årsregnskap fra 2021

*Det er ikke krav til at årsregnskapet m.v. som sendes til Regnskapsregisteret er undertegnet. Kontrollen på at dette er utført ligger hos revisor/enhetens øverste organ. Sikkerheten ivaretas ved at innsender har rolle/rettighet for innsending av årsregnskapet via Altinn, og ved at det bekreftes at årsregnskapet er fastsatt av kompetent organ.*

Brønnøysundregistrene, 04.06.2023



### Resultatregnskap

Beløp i: NOK	Note	2021	2020
<b>RESULTATREKNESKAP</b>			
<b>Inntekter</b>			
Salgsinntekt		71 518 508	66 686 569
Kjøpebonus		-823 073	-569 347
Annen driftsinntekt		875 276	3 439 362
<b>Sum inntekter</b>		<b>71 570 711</b>	<b>69 556 584</b>
<b>Kostnader</b>			
Varekostnad		57 051 584	54 369 082
Lønnskostnad		5 983 494	4 813 778
Avskrivning på driftsmidler		634 400	530 800
Annen driftskostnad		2 052 932	2 102 623
<b>Sum kostnader</b>		<b>65 722 410</b>	<b>61 816 283</b>
<b>Driftsresultat</b>		<b>5 848 301</b>	<b>7 740 301</b>
<b>Finansinntekter og finanskostnader</b>			
Anna renteinntekt		385 282	264 842
<b>Sum finansinntekter</b>		<b>385 282</b>	<b>264 842</b>
Annan rentekostnad		122 962	126 424
Annen finanskostnad		25 928	29 949
<b>Sum finanskostnader</b>		<b>148 890</b>	<b>156 373</b>
<b>Netto finans</b>		<b>236 392</b>	<b>108 468</b>
<b>Ordinært resultat før skattekostnad</b>		<b>6 084 693</b>	<b>7 848 769</b>
Skattekostnad på ordinært resultat		1 304 930	1 801 971
<b>Ordinært resultat etter skattekostnad</b>		<b>4 779 763</b>	<b>6 046 798</b>
<b>Årsresultat</b>		<b>4 779 763</b>	<b>6 046 798</b>
<b>Årsresultat etter minoritetsinteresser</b>		<b>4 779 763</b>	<b>6 046 798</b>
<b>Totalresultat</b>		<b>4 779 763</b>	<b>6 046 798</b>



## Resultatregnskap

<b>Beløp i: NOK</b>	<b>Note</b>	<b>2021</b>	<b>2020</b>
<b>Overføringer og disponeringar</b>			
Avsatt til reservefond		1 200 000	1 550 000
Avsatt til annen egenkapital		3 579 763	4 496 798
<b>Sum overføringer og disponeringar</b>		<b>4 779 763</b>	<b>6 046 798</b>



### Balanse

Beløp i: NOK	Note	2021	2020
<b>BALANSE - EIGEDELAR</b>			
<b>Anleggsmiddel</b>			
<b>Immaterielle egedelar</b>			
Utsett skattefordel		536 777	220 517
<b>Sum immaterielle egedelar</b>		<b>536 777</b>	<b>220 517</b>
<b>Varige driftsmiddel</b>			
Tomt		2 266 664	2 266 664
Andre egedommar		7 277 498	7 380 198
Forretningsbygg		3 292 127	3 542 827
Maskiner og inventar		774 747	533 764
<b>Sum varige driftsmiddel</b>		<b>13 611 036</b>	<b>13 723 453</b>
<b>Finansielle anleggsmiddel</b>			
Investeringer i aksjer og andeler		1 069 513	719 513
Obligasjoner og andre fordringer			1 200 000
<b>Sum finansielle anleggsmiddel</b>		<b>1 069 513</b>	<b>1 919 513</b>
<b>Sum anleggsmiddel</b>		<b>15 217 326</b>	<b>15 863 483</b>
<b>Omløpsmiddel</b>			
<b>Varer</b>			
<b>Sum varer</b>		<b>7 379 842</b>	<b>4 959 761</b>
<b>Krav</b>			
Kundefordringer		4 482 264	3 547 816
Andre kortsiktige fordringer		-570	12 500
<b>Sum krav</b>		<b>4 481 694</b>	<b>3 560 316</b>
<b>Bankinnskott, kontantar og liknande</b>			
Bankinnskudd, kontanter o.l.		38 122 423	33 749 097
<b>Sum bankinnskott, kontantar og liknande</b>		<b>38 122 423</b>	<b>33 749 097</b>
<b>Sum omløpsmiddel</b>		<b>49 983 959</b>	<b>42 269 174</b>
<b>SUM EIGEDELAR</b>		<b>65 201 285</b>	<b>58 132 657</b>



## Balanse

Beløp i: NOK	Note	2021	2020
<b>BALANSE - EIGENKAPITAL OG GJELD</b>			
<b>Eigenkapital</b>			
<b>Innskoten eigenkapital</b>			
Behaldning av egne aksjar		250 150	245 468
<b>Sum innskoten eigenkapital</b>		<b>250 150</b>	<b>245 468</b>
<b>Opptent eigenkapital</b>			
Reservefond		12 373 623	11 173 623
Annen egenkapital		31 900 159	28 320 395
<b>Sum opptent eigenkapital</b>		<b>44 273 782</b>	<b>39 494 018</b>
<b>Sum eigenkapital</b>		<b>44 523 932</b>	<b>39 739 487</b>
<b>Gjeld</b>			
<b>Langsiktig gjeld</b>			
<b>Anna langsiktig gjeld</b>			
Øvrig langsiktig gjeld		16 349 746	13 873 549
<b>Sum anna langsiktig gjeld</b>		<b>16 349 746</b>	<b>13 873 549</b>
<b>Sum langsiktig gjeld</b>		<b>16 349 746</b>	<b>13 873 549</b>
<b>Kortsiktig gjeld</b>			
Leverandørgjeld		806 747	801 368
Betalbar skatt		1 621 190	1 462 205
Skyldig offentlige avgifter		347 694	855 873
Utbytte		960 201	921 805
Annen kortsiktig gjeld		591 774	478 370
<b>Sum kortsiktig gjeld</b>		<b>4 327 607</b>	<b>4 519 621</b>
<b>Sum gjeld</b>		<b>20 677 352</b>	<b>18 393 170</b>
<b>SUM EIGENKAPITAL OG GJELD</b>		<b>65 201 285</b>	<b>58 132 657</b>



## Brønnøysundregistrene

### ÅRSREGNSKAP FOR REGNSKAPSÅRET 2021 - GENERELL INFORMASJON

Journalnummer: 2022 371472

#### Enheten

Organisasjonsnummer: 955 809 912  
Organisasjonsform: Samvirkeforetak  
Foretaksnavn: COOP JØLSTER SA  
6843 SKEI I JØLSTER

#### Regnskapsår

Årsregnskapets periode: 01.01.2021 - 31.12.2021

#### Konsern

Morselskap i konsern: Nei

#### Regnskapsregler

Regler for små foretak benyttet: Ja  
Benyttet ved utarbeidelsen av  
årsregnskapet til selskapet: Regnskapslovens alminnelige regler

#### Årsregnskapet fastsatt av kompetent organ

Bekreftet av representant for selskapet: Øystein Årdal  
Dato for fastsettelse av årsregnskapet: 31.03.2022

#### Grunnlag for avgivelse

År 2021: Årsregnskap er elektronisk innlevert.  
År 2020: Tall er hentet fra elektronisk innlevert årsregnskap fra 2021.

*Det er ikke krav til at årsregnskapet m.v. som sendes til Regnskapsregisteret er undertegnet. Kontrollen på at dette er utført ligger hos revisor/enhetens øverste organ. Sikkerheten ivaretas ved at innsender har rolle/rettighet for innsending av årsregnskapet via Altinn, og ved at det bekreftes at årsregnskapet er fastsatt av kompetent organ.*

Brønnøysundregistrene, 11.06.2022



Organisasjonsnr: 955 809 912  
COOP JØLSTER SA

## RESULTATREGNSKAP

<b>Beløp i: NOK</b>	<b>Note</b>	<b>2021</b>	<b>2020</b>
<b>RESULTATREKNESKAP</b>			
<b>Inntekter</b>			
Salgsinntekt		71 518 508	66 686 569
Kjøpebonus		-823 073	-569 347
Annen driftsinntekt		875 276	3 439 362
<b>Sum inntekter</b>		<b>71 570 711</b>	<b>69 556 584</b>
<b>Kostnader</b>			
Varekostnad		57 051 584	54 369 082
Lønnskostnad		5 983 494	4 813 778
Avskrivning på driftsmidler		634 400	530 800
Annen driftskostnad		2 052 932	2 102 623
<b>Sum kostnader</b>		<b>65 722 410</b>	<b>61 816 283</b>
<b>Driftsresultat</b>		<b>5 848 301</b>	<b>7 740 301</b>
<b>Finansinntekter og finanskostnader</b>			
Anna renteinntekt		385 282	264 842
<b>Sum finansinntekter</b>		<b>385 282</b>	<b>264 842</b>
Annan rentekostnad		122 962	126 424
Annen finanskostnad		25 928	29 949
<b>Sum finanskostnader</b>		<b>148 890</b>	<b>156 373</b>
<b>Netto finans</b>		<b>236 392</b>	<b>108 468</b>
<b>Ordinært resultat før skattekostnad</b>		<b>6 084 693</b>	<b>7 848 769</b>
Skattekostnad på ordinært resultat		1 304 930	1 801 971
<b>Ordinært resultat etter skattekostnad</b>		<b>4 779 763</b>	<b>6 046 798</b>
<b>Årsresultat</b>		<b>4 779 763</b>	<b>6 046 798</b>
<b>Årsresultat etter minoritetsinteresser</b>		<b>4 779 763</b>	<b>6 046 798</b>
<b>Totalresultat</b>		<b>4 779 763</b>	<b>6 046 798</b>
<b>Overføringer og disponeringar</b>			
Avsatt til reservefond		1 200 000	1 550 000
Avsatt til annen egenkapital		3 579 763	4 496 798
<b>Sum overføringer og disponeringar</b>		<b>4 779 763</b>	<b>6 046 798</b>



Organisasjonsnr: 955 809 912  
COOP JØLSTER SA

## BALANSE

Beløp i: NOK	Note	2021	2020
<b>BALANSE - EIGEDELAR</b>			
<b>Anleggsmiddel</b>			
<b>Immaterielle egedelar</b>			
Utsett skattefordel		536 777	220 517
<b>Sum immaterielle egedelar</b>		<b>536 777</b>	<b>220 517</b>
<b>Varige driftsmiddel</b>			
Tomt		2 266 664	2 266 664
Andre egedommar		7 277 498	7 380 198
Forretningsbygg		3 292 127	3 542 827
Maskiner og inventar		774 747	533 764
<b>Sum varige driftsmiddel</b>		<b>13 611 036</b>	<b>13 723 453</b>
<b>Finansielle anleggsmiddel</b>			
Investeringer i aksjer og andeler		1 069 513	719 513
Obligasjoner og andre fordringer			1 200 000
<b>Sum finansielle anleggsmiddel</b>		<b>1 069 513</b>	<b>1 919 513</b>
<b>Sum anleggsmiddel</b>		<b>15 217 326</b>	<b>15 863 483</b>
<b>Omløpsmiddel</b>			
<b>Varer</b>			
<b>Sum varer</b>		<b>7 379 842</b>	<b>4 959 761</b>
<b>Krav</b>			
Kundefordringer		4 482 264	3 547 816
Andre kortsiktige fordringer		-570	12 500
<b>Sum krav</b>		<b>4 481 694</b>	<b>3 560 316</b>
<b>Bankinnskot, kontantar og liknande</b>			
Bankinnskudd, kontanter o. l.		38 122 423	33 749 097
<b>Sum bankinnskot, kontantar og liknande</b>		<b>38 122 423</b>	<b>33 749 097</b>
<b>Sum omløpsmiddel</b>		<b>49 983 959</b>	<b>42 269 174</b>
<b>SUM EIGEDELAR</b>		<b>65 201 285</b>	<b>58 132 657</b>

## BALANSE - EIGENKAPITAL OG GJELD

### Eigenkapital



<b>Innskoten egenkapital</b>		
Behaldning av egne aksjar	250 150	245 468
<b>Sum innskoten egenkapital</b>	<b>250 150</b>	<b>245 468</b>
<b>Opptent egenkapital</b>		
Reservefond	12 373 623	11 173 623
Annen egenkapital	31 900 159	28 320 395
<b>Sum opptent egenkapital</b>	<b>44 273 782</b>	<b>39 494 018</b>
<b>Sum egenkapital</b>	<b>44 523 932</b>	<b>39 739 487</b>
<b>Gjeld</b>		
<b>Langsiktig gjeld</b>		
<b>Anna langsiktig gjeld</b>		
Øvrig langsiktig gjeld	16 349 746	13 873 549
<b>Sum anna langsiktig gjeld</b>	<b>16 349 746</b>	<b>13 873 549</b>
<b>Sum langsiktig gjeld</b>	<b>16 349 746</b>	<b>13 873 549</b>
<b>Kortsiktig gjeld</b>		
Leverandørgjeld	806 747	801 368
Betalbar skatt	1 621 190	1 462 205
Skyldig offentlige avgifter	347 694	855 873
Utbytte	960 201	921 805
Annen kortsiktig gjeld	591 774	478 370
<b>Sum kortsiktig gjeld</b>	<b>4 327 607</b>	<b>4 519 621</b>
<b>Sum gjeld</b>	<b>20 677 352</b>	<b>18 393 170</b>
<b>SUM EIGENKAPITAL OG GJELD</b>	<b>65 201 285</b>	<b>58 132 657</b>



Organisasjonsnr: 955 809 912  
COOP JØLSTER SA

NOTEOPPLYSNINGER - SELSKAP - alle poster oppgitt i hele tall

Note

Tal på aksjar og aksjeeigarar

Note


Antall årsverk i regnskapsåret

Verksemda har hatt følgjende tal på årsverk:  
10.00

Omløpsmiddel                      Startdato      Sluttdato      Endring

Skattemessig fremf.undersk. Startdato      Sluttdato      Endring

Kortsiktig gjeld                      Startdato      Sluttdato      Endring



*1936 - 2021*  
*85 år i forbrukeren si teneste*

Årsmøtet vert halde på Thon Hotel Jølster, torsdag 31. mars 2022 kl. 20.00

Vi ynskjer vel møtt til årsmøtet.

*Styret*

## Årsmelding

### Årsberetning - generelle momenter

#### ANTALL SAMVIRKELAG/MEDLEMMER

Pr. 31.12.2021 var 62 samvirke lag medlemmer av Coop Norge. Det har vært en nedgang i 2021 på 4 lag som følge av 3 fusjoner og 1 avvikling.

Ved utgangen av 2021 var det 1 983 334 medlemmer i norske samvirke lag tilknyttet Coop Norge. Tilsvarende tall for foregående år var 1 887 302.


#### KONSUMPRISINDEKSEN 2021 (KILDE SSB, 10.1.2022)

Årsveksten i konsumprisindeksen (KPI) endte på 3,5 prosent i 2021. Høye strømpriser og avgiftskutt på visse matvarer forklarer mye av prisutviklingen i fjor. Årsveksten i KPI er betydelig høyere enn i 2020 da årsveksten endte på 1,3 prosent. Årsveksten til KPI justert for avgiftsendringer og uten energivarer KPI-JAE ble 1,7 prosent.

I 2021 var det norskproduserte varer som bidro mest til oppgangen i KPI med en prisvekst på 13,3 prosent, særlig drevet av stigende strømpriser. De norske varene utgjør om lag 17 prosent av KPI, og inkluderer strøm- og andre energivarer, ulike matvarer og diverse andre forbruksvarer som blir produsert i Norge. I denne gruppen er det i hovedsak prisene på energivarer som har bidratt mest til oppgangen, som fra 2020 til 2021 steg med 74,0 prosent. Til sammenligning har prisene for norske varer uten energivarer falt 0,8 prosent i 2021. Importerte varer steg med 1,3 prosent i 2021. Prisene for tjenester bidro lite med en beskjeden prisvekst på 1,5 prosent i 2021.

Strømprisene har i 2021 vært på et historisk høyt nivå både i Norge og i landene rundt oss. Strømmarkedet i Norge er delt inn i ulike prisområder, og det er de sørlige delene som har opplevd de største prissvingningene med de høyeste toppene. I gjennomsnitt har spotprisen i Midt- og Nord-Norge i 2021 vært tilnærmet halvparten av gjennomsnittet i Sør-Norge. Ser man på tidligere år anganger har prisene i de ulike prisområdene vært nærmere hverandre.

Strømpriser er en viktig del av husholdningenes kostnader, så når elektrisitet inkludert nettlete øker med 70,8 prosent fra 2020 til 2021 er det mange som merker det på lommeboken. KPI uten prisene på elektrisitet KPI-JEL økte med 1,4 prosent, noe som betyr at disse prisene alene bidro til å trekke KPI opp 2,1



### SAKSLISTE

1. Godkjenning av innkalling og sakliste
2. Val av ordstyrer og skrivar
3. Val av to personer til å skrive under møteprotokoll
4. Årsmelding, rekneskap og budsjett
5. Planer videre Coop Jølster
6. Val etter vekttektene
7. Innkomne saker

## Coop Jølster


Nok eit år har vært prega av usikkerheit rundt Covid-19. Det har vært opningar og nedstenging om kvarandre. Til tross for eit utfordrande år kan Coop Jølster vise til eit svært godt resultat i omsetning. Folk reiser fremdeles på Norgesferie, noko som også viser igjen hos dei butikkane som ligg langs vegen der dei farfar.

I løpet av 2021 har vi hatt ein moglegeheitsstudie i samarbeid med Coop Norge og Coop Nordvest med tanke på ein eventuell fusjon. Det har fleire gonger vore planlagt å gjennomføre eit medlemsmøte/folkemøte der vi kunne legge fram planane for framtida til Coop Jølster, men dette har blitt avlyst gong på gong på grunn av Covid-19. Møtet blei endeleg avholdt 16. februar 2022.

Uavhengig av om det blir fusjon eller ikkje, kjem Coop Marked på Skei til å bli bytta ut med Prix eller Extra i løpet av 2022.

Omsetninga på daglegvare har auka med 600.000 kr til 32.221.000 kr, som tilsvarar 1,8%, Byggmix har auka med 400.000 kr til 10.105.000 kr som er 4,1% og Driftsmidler med 3,5 millionar til 28,3 millionar som er 14,4% auke.

Dette året har vi hatt eit samarbeid med Skei Skule, der elevane i 8. klasse fekk i oppgåve å sjå på kva endringar vi kunne gjøre for å hindre matsvinn. Ut av samarbeidet fekk vi gode forslag, og har i etterkant fått på plass både eigen kjøledisk for varer som er sett ned i pris på grunn av dato og "Too good to go".



prosentpoeng. Tilsvarende differanse mellom årsvekstene til KPI og KPI-JEL har ikke blitt målt tidligere. Som følge av de høye strømprisene har Stortinget vedtatt å innføre en midlertidig støtteordning til husholdningene fra og med desember 2021. Støtteordningen fikk betydning for den målte prisveksten i KPI for desember.

Prisene på matvarer og alkoholiske drikkevarer falt med 2,0 prosent i 2021. Dette er i sterk kontrast til året før med en oppgang på 3,2 prosent. Helt siden mars 2021 har prisene på matvarer og alkoholiske drikkevarer stort sett gått ned, og særlig fra sommeren så kunne man observere fall i matvareprisene. Noe av prisleilene sammen med avgiftskuttene regjeringen innførte i 2021. Avgiftskuttene som påvirket matvareprisene direkte, ble utført i to omganger. Først ble sjokolade- og sukkeravgiften fjernet ifra nyttår 2021. På dette tidspunktet ble også avgiften for alkoholiske drikkevarer halvert. Deretter ble avgiften for alkoholiske drikkevarer fjernet helt i juli. Prisene på sjokolade og alkoholiske drikkevarer falt med henholdsvis 11,3 og 8,2 prosent i 2021.

I tillegg kan fallet i matvareprisene samlet sees i sammenheng med at de var på et svært høyt nivå i 2020 som et resultat av et ekstraordinært år. For eksempel var frukt og grønnsaker konsumentgrupper som hadde høy prisvekst i 2020, mens disse i 2021 viste prisfall på henholdsvis 5,7 og 1,7 prosent.

## OMSETNING OG MARKEDSANDEL

Samvirkelegene ser ut til å få en samlet omsetning i 2021 på omtrent 55,3 milliarder kroner. Dette er en økning på 1,4 % fra rekordåret 2020. I tillegg kommer omsetningen fra Norsk Butikkdrift AS, som er eid av Coop Norge SA. Hvis vi inkluderer Norsk Butikkdrift AS, blir den samlede omsetningen på omtrent 64,5 milliarder kroner. Det ser ut til at Coop sin markedsandel er økt fra 29,3 % i 2020 til 29,6 % i 2021.

## MAKROØKONOMISKE HOVEDSTØRRELSER (KILDE SSB, 3.12.2021)

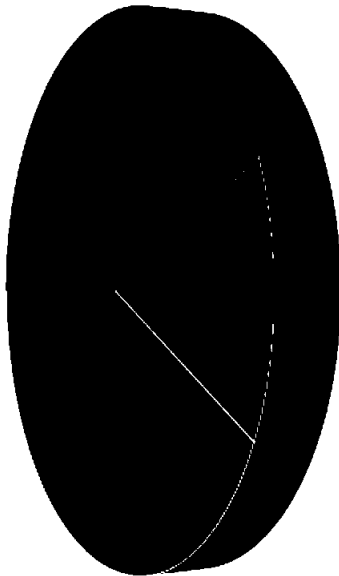
Det har vært svært høy vekst i BNP Fastlands-Norge de siste månedene, og økonomien nærmer seg det SSB anser som et normalt nivå. Selv om koronavirusen omikron skaper usikkerhet om den videre utviklingen, legger SSB til grunn at den vil ha begrenset og midlertidig negativ effekt på økonomien.

Nedenfor vises prosentvis endring fra året før for noen makroøkonomiske prognoser for 2020-2024.

Prognoser	2020	2021	2022	2023	2024
BNP Fastlands-Norge	-0,7	3,7	4,2	2,8	1,8
Arbeidsledighet	4,6	4,6	3,7	3,9	3,9
Konsumprisindeks	1,3	3,4	2,6	1,5	2,2
Årslønn	3,1	3,3	3,3	3,5	3,3
Pengemarkedsrente	0,7	0,5	1,2	1,8	1,9

coop jølster årsmelding 2021

## Fordeling av omsetning pr. avdeling 2021:



I 2021 hadde vi ei netto omsetning på Kr. 71.518.508,- som er 5.401.286,- over 2020 og som tilsvarer ein auke 8,1% Coop Jølster hadde eit overskot på Kr.4.781.464,-.


### Disponering av overskotet

Styret rår til at overskotet på Kr 4.781.464,- vert fordelt slik:  
 Avsatt til reservefond Kr.1.200.000,-  
 Avsatt til annen egenkapital Kr.3.581.464,-  
 Total Kr. 4.781.464,-

Styret er svært godt nøgd med det gode resultatet i år.

### Grunnlag for vidare drift

Føresetnaden om vidare drift er lagt til grunn ved utarbeiding av årsmelding for 2021 og budsjett for 2022. Styret meiner det framleis er godt grunnlag for vidare drift.



Dagleg leiar var til stades på Coop sin haustkonferanse i Oslo

## Styret

Styret har i 2021 vore samansett slik:

Arve Dvergsdøl, leiar  
 Eva Kristin Årdal, nestleiar\*  
 Gunn Åmes, styremedlem\*  
 Jon Sandal, styremedlem  
 Siv Mari Sunde, styremedlem (vart av tilsette)\*

### Vararepresentantar til styret:

Øystein Årdal  
 Henny Sandal\*  
 Benedikte Sægrov (frå dei tilsette)  
 Jon Egge (frå dei tilsette)\*

### Valnemnd til dette årsmøtet

Sissel Gjesdal Sægrov, leiar\*  
 Jon Arve Førde\*  
 Arne Årdal

### Vararepresentantar:

Oddgeir Aardal

Dei som er merka med \* er på val i 2022

I 2021 har det vore 5 styremøte, og det har vore behandla 19 saker.

### Møter og kurs

Dagleg leiar har delteke på årsmøte i Coop Norge på Teams, samt nokre møter/konferanser med fysisk oppmøte. Dagleg leiar og styreformann har delteke på fleire møter på Teams, med Coop Norge/Coop Nordvest, der det har blitt diskutert mogeleg fusjon.

### Personalet

Laget har i 2021 hatt 26 tilsette som utgjer om lag 11 årsverk. Vi har styrka byggmix med ei ny heil stilling, og vi har tilsett Lars Fonn som leiar av avdeling Byggmix. I daglegvareforretninga har vi tilsett fleire unge ansatte.

### Låkestilling

Lagets styre består av 3 kvinner og 2 menn i styret, ei fordeling på 60/40.

### Medlemsinnskot

Medlemsinnskot pr. 31.12.2021 er kr 16.599.895,-. Ein auke på 2,73 mill. Rente på medlemsinnskot i 2021 var kr 122.651,-. Kjøpeutbyttet til medlemmane fordeler seg med Kr.738.355,- på Daglegvarer og Kr.84.716,- på Bygg.

På Coop markted er 75% salg til medlemmer.

Pr. 31.12.2021 hadde Coop Jølster 837 medlemmer. Vi fekk 25 nye medlemmer i fjor.

Kommunikasjonen med medlemmane går gjennom Coop Appen, medlemskampanjer, medlemsblad i butikk og utsendte medlemsbrev. Ved bruk av Coop Appen kan medlemmane registrere medlemskort betale med Coopay og få kvitteringer på kjøp. Samtidig foregår stadig meir kommunikasjon med kunder og medlemmer via sosiale medier som Facebook, Instagram og egne Coopsider.

### Sluttord

Styret legger fram ei årsmelding som kan vise til auka omsetning og eit godt resultat. Styret er godt tilfreds med det gode resultatet. Vi har styrka eigenkapitalen, sikra bonus til medlemmane og rekneskapen med tilhøyrande notar gjev grundig informasjon om årets virksomheit.

Styret i Coop Jølster vil til slutt takke alle tilsette og tillitsvalde for god innsats i 2021. Stor takk til medlemmer og kundar som sluttar opp om laget med kjøp av varer og innskot. Vi oppfordrar til vidare bruk av Coop Jølster for alle innkjøp. Dette gjelder såvel daglegvarer, jernvarer, bygningsvarer, kraftfor og gjødsel. Dette vil danne det beste grunnlaget for vidare lokal satsing og eit framtidig sterkt Coop-lag.

Styret ser fram til nok eit spanande og utfordrande år i 2022.

Skil, den 28. februar 2022


**Arne Dvergsdal**  
Arne Dvergsdal  
formann

**Einar Arnes**  
Gunn Arnes  
styremedlem


**Esak Ørdal**  
Eva Kristin Aulal  
medleier

**Jon Sandel**  
Jon Sandal  
styremedlem

**Siv Mari Sunde**  
Siv Mari Sunde  
styremedlem  
fra dei tilsette



Geir Ove har jobba ein dag i veka på Coop Marked heilt sidan 2006.



Lars Fonn vart tilsett som leiar på avdeling Byggmix i starten av 2021



## COOP JØLSTER SA

### RESULTATREKNESKAP

	2021	%	2020	%	NOTAR
<b>DRIFTSINNTEKTER</b>					
Salsinntekt	71 518 508		66 686 569		
Kjøpebonus til medlemmer	823 073		569 347		
Netto omsetning	70 695 435	100,0	66 117 222	100,0	
Vareforbruk	57 493 334	81,3	54 844 667	83,0	
<b>Bruttoforleneste</b>	13 202 101	18,7	11 272 555	17,0	
Bonus	441 750	0,6	475 585	0,7	
Provisjonsinntekter	47 160	0,1	80 748	0,1	
Gjennvinn ved avgang varige driftsmidler	-	-	2 258 393	3,4	
Leieinntekter	828 116	1,2	1 100 221	1,7	
<b>SUM DRIFTSINNTEKTER</b>	14 519 127	20,5	15 187 502	23,0	
<b>DRIFTSKOSTNADER</b>					
Personalkostnader	5 983 494	8,5	4 813 778	7,3	8
Butikk- og driftskostnader	2 062 982	2,9	2 102 623	3,2	8
Ordinære avskrivninger	634 400	0,9	530 800	0,8	1
<b>SUM DRIFTSKOSTNADER</b>	8 670 876	12,3	7 447 201	11,3	
<b>DRIFTSRESULTAT</b>	5 848 301	8,3	7 740 301	11,7	

### FINANSINNTEKTER/- KOSTNADER

Renteinntekt	385 282		264 842		
Renter på låneinnskott	-122 962		-126 424		
Andre rentekostnader	-		-		
Andre finanskostnader	-25 928		-29 950		
Netto finanspostar	236 392	0,3	108 468	0,2	
<b>RESULTAT FØR SKATTEKOSTNAD</b>	6 084 693	8,6	7 848 769	11,9	
Skattar	1 303 229	1,8	1 801 971	2,7	7
<b>ÅRSOVERSKOT</b>	4 781 464	6,8	6 046 798	9,1	
Som styret tiltar nytta:					
Avsett til felleseigd ansvarekapital	-		-		
Avsett til reservefond	1 200 000		1 550 000		
Avsett til anna eigenkapital	3 581 464		4 496 798		
<b>SUM DISPOSISJONAR</b>	4 781 464		6 046 798		

10

coop jølster årsmelding 2021

## COOP JØLSTER SA

### BALANSE PR 31.12.

	2021	%	2020	%	NOTAR
<b>EIGEDLAR</b>					
Anleggsmidlar					
Immaterielle eigedelar					
Utsatt skattefordel	536 777		220 517		7
<b>Sum immaterielle eigedelar</b>	536 777	0,8	220 517	0,4	
<b>Varige driftsmidlar</b>					
Tomtar	2 266 664		2 266 664		1
Andre eigedomar	7 277 498		7 380 198		1
Forretningsbygg	3 292 127		3 527 426		1
Transportmidlar	-		-		1
Maskinar og inventar	774 747		549 165		1
<b>Sum varige driftsmidlar</b>	13 611 036	20,9	13 723 453	23,6	
<b>Finansielle anleggsmidlar</b>					
Andelsinnskott NKL	687 013		687 013		3
Aksjar og andelar	382 500		32 500		3
Andre langsiktige fordringar	-		1 200 000		9
<b>Sum finansielle anleggsmidlar</b>	1 069 513	1,6	1 919 513	3,3	
<b>Sum anleggsmidlar</b>	15 217 326	23,3	15 863 483	27,3	
<b>Omløpsmidlar</b>					
Varelager	7 379 842		4 959 761		2,5
Uteståande krav	4 482 264		3 547 816		
Andre kortsiktige fordringar	-570		12 500		
Betalingsmidlar	38 122 423		33 749 097		4
<b>Sum omløpsmidlar</b>	49 983 959	76,7	42 269 174	72,7	
<b>SUM EIGEDLAR</b>	65 201 285	100,0	58 132 657	100,0	

11



## COOP JØLSTER SA

### EIGENKAPITAL OG GJELD

	NOTAR		2021		2020	
		%		%		%
<b>Eigenkapital</b>						
Innskoten egenkapital			250 150	0,4	245 468	0,4
Ansvarsmisakt			250 150	0,4	245 468	0,4
<b>Sum innskoten egenkapital</b>						
Opplyent egenkapital						
Felleeign ansvarskapital			1 869 965		1 869 965	
Reservefond (vedtektsbestemt)			12 373 623		11 173 623	
Kjøpsbyrdefond (vedtektsbestemt)			700 000		700 000	
Anna egenkapital			29 331 895		25 750 431	
<b>Sum opplyent egenkapital</b>			44 275 483	67,9	39 434 019	67,9
<b>Sum egenkapital</b>			44 525 633	68,3	39 739 487	68,4
<b>Gjeld</b>						
Anna langsiktig gjeld						
Gjeld til kreditinstitusjoner	6		16 348 746	25,1	13 873 519	23,9
Medlemsmisakt						
<b>Sum anna langsiktig gjeld</b>			16 348 746	25,1	13 873 519	23,9
<b>Kortsiktig gjeld</b>						
Leverandørgjeld NKL					375 776	
Leverandørgjeld andre			806 747		435 591	
Påkomne ikke likvide skatter	7		1 619 469		1 462 205	
Skuldgjenn, feriepengar og honorar			391 774		478 370	
Skuldgj skattebrev/årbering/leveragegift/mva			347 695		855 873	
Skuldgj kjøpeborus			960 201		921 805	
Anna kortsiktig gjeld						
<b>Sum kortsiktig gjeld</b>			4 325 906	6,6	4 519 620	7,8
<b>Sum gjeld</b>			20 675 652	31,7	18 393 169	31,6
<b>SUM GJELD OG EIGENKAPITAL</b>			65 201 285	100,0	58 132 656	100,0

Støt, den 28. februar 2022

*Arne Dvergsdal*  
Arne Dvergsdal  
Jernmann

*Gunnar Arnes*  
Gunnar Arnes  
styremedlem

*Eva K. Arndal*  
Eva Kristin Arndal  
medarbeider

*Jon Sandel*  
Jon Sandel  
styremedlem

*Lysivild*  
Lysivild  
styver

*Stig Mari Sundø*  
Stig Mari Sundø  
styremedlem  
fra det tilsette

## COOP JØLSTER SA

## Notar til årsregnskapen for 2021

### Rekneskapsprinsipp

I årsregnskapen er alle postar verdsett og periodisert i samsvar med rekneskapslova og reglane som følgjer av god rekneskapskikk for små foretak.

### Klassifisering

Eigedelar bestemte til varig eige eller bruk, samt fordringar med forfall meir enn eitt år etter balanse dagen er medteke som anleggsmidlar. Andre eigedelar er klassifisert som omlaupsmidlar. Gjeld som forfall seinare enn ett år etter rekneskapsperioden sin ende er oppført som langsiktig gjeld.

### Varige driftsmidlar og avskrivningar

Varige driftsmidlar er vurdert til historisk kost etter frådrag for bedriftsøkonomiske avskrivningar som er berekna på grunnlag av kostpris og forventna økonomisk levetid.

### Aksjar

Omlaupsaksjar er vurdert til det lågaste av gjennomsnittleg kostpris og verkeleg verdi. Andre aksjar som er ført opp i rekneskapsperioden er ført til kostpris. I det tilfellet der den verkelege verdien er lågare enn kostprisen og dette ikkje er forbigående, er det føreteke nedskrivning.

### Varebeholdning

Varebeholdninga er vurdert til den lågaste av kostpris og verkeleg verdi. Verkeleg verdi er netto salsverdi på framtidig salstidspunkt.

### Fordringar

Fordringar er oppført i balansen med fordringars pålydande etter frådrag for konstaterte og forventta tap.

### Skattekostnad og utsett skatt

Skattekostnaden er knytt til det rekneskapsmessige resultat og er sammansett av betalbar skatt og endring i netto utsett skatt.

Utsett skatt i resultatrekneskapsperioden er skatt berekna på endringar i mellomberis skilnader mellom skattemessige og rekneskapsmessige verdier. I staden for å vise årets skattemessige disposisjonar brutto i rekneskapsperioden bokfører som ein del av årets skattekostnad. Utsett skatt blir avsett som langsiktig gjeld i balansen. I den grad utsett skattefordel er høgare enn utsett skatt, vert utsett skattefordel medteke i balansen i god rekneskapskikk.

### Driftsinntekter og kostnader

Inntektsføring skjer etter oppteningsprinsippet som normalt vil vere leveringsstidspunktet for varer og tenester. Kostnader blir medteke etter samansettingsprinsippet, dvs at kostnader blir medteke i same periode som dei tilhøyrande inntekter vert inntektsført.



## COOP Jølster SA

### Notar til årsregnskapen for 2021

#### Note 1 Varige driftsmidler

	Bygninger og tomt	Driftsløsøre, inventar o.l	Totalt
Kostpris i.l.	23 773 600	12 461 852	36 235 452
Tilgang kjøpte driftsmidler	0	521 983	521 983
Avgang	0	0	0
Anskaffingskost, 31.12.	23 773 600	12 983 835	36 757 435
Avskrivning på avgang	0	0	0
Akkumulerte avskrivninger 31.12.	-10 952 710	-12 193 687	-23 146 397
Balanseført verdi pr. 31.12.	12 820 890	790 148	13 611 038
Årets avskrivninger	353 400	281 000	634 400
Avskrivningsprosent	0-5%	10-20%	
Avskrivningsplan	Lineær	Lineær	

#### Note 2 Varer

	2021	2020
Råvarer	0	0
Varer i arbeid	0	0
Varer for videre salg	7 378 842	4 959 761
Sum	7 378 842	4 959 761

#### Note 3 Aksjer og andeler i andre foretak mv.

	Kostpris	Balanseført verdi
<b>Anleggsmidler:</b>		
Andelsinnskot Coop Norge	687 013	687 013
Utviklingsenteret i Stordalen	1 500	1 500
Jostedalshreen AS	380 000	380 000
Stardalen Bygdetun	50 000	0
Reisemål Sunnfjord AS	1 000	1 000
Sum	1 119 513	1 069 513

## COOP Jølster SA

### Notar til årsregnskapen for 2021

#### Note 4 Bundne midlar

I posten inngår bundne bankinnskot (skattetrekksmidlar) med kr 273 916.

#### Note 5 Pantesikring

Samtykkelaget sitt varelager er pantsatt til fordel for Coop Norge.

#### Note 6 Låneinnskot

Medlemsmassen sine låneinnskot er sikra gjennom Samvirkelagenes Garantifond AL, som har etablert pant i bygningsmassen til Coop Jølster SA, til sikkerhet for låneinnskota.



## COOP Jølster SA

### Notar til årsregnskapen for 2021

#### Note 7 Skatt

	2021	2020
<b>Årets skattekostnad er berekna slik:</b>		
Betalbar skatt på årets resultat	1 619 489	1 462 205
For nykjøp/for lite avsett tidligere år	0	0
Endring usett skatt	-316 260	229 766
<b>Skattekostnad ordnært resultat</b>	<b>1 303 229</b>	<b>1 691 971</b>
<b>Betalbar skatt på årets resultat er berekna slik:</b>		
Ordinært resultat før skattekostnad	6 084 693	7 848 769
Permanente skilnadar	187	391 714
Endring mellombelse skilnadar	937 546	-1 921 791
<b>Grunnlag betalbar skatt</b>	<b>7 022 426</b>	<b>6 318 692</b>
Skatt 22%	1 544 934	1 390 112
Formuesskatt	74 555	72 093
<b>Betalbar skatt på årets resultat</b>	<b>1 619 489</b>	<b>1 462 205</b>

#### Betalbar skatt i balansen er berekna slik:

Betalbar skatt på årets resultat	1 544 934	1 390 112
Formuesskatt	74 555	72 093
<b>Sum betalbar skatt i balansen</b>	<b>1 619 489</b>	<b>1 462 205</b>

#### Spesifikasjon grunnlag for usett skatt:

	2021	2020
<b>Mellombelse skilnadar:</b>		
Anleggsmidlar	-2 368 649	-2 278 008
Omlopsmidlar	-2 002 089	-1 137 898
Gjeld	1 930 643	2 413 596
Netto mellombelse skilnadar	-2 439 895	-1 002 350
Underskot til framføring	0	0
<b>Grunnlag for usett skatt / usett skattefordel</b>	<b>-2 439 895</b>	<b>-1 002 350</b>
22% Usett skatt/ skattefordel	-536 777	-220 517
Herav ikkje balanseført usett skattefordel	0	0
<b>Usett skatt / skattefordel i balansen</b>	<b>-536 777</b>	<b>-220 517</b>

16

coop jølster årsmelding 2021

## COOP Jølster SA

### Notar til årsregnskapen for 2021

#### Note 8 Lønnskostnader, tal tilsette, lån til tilsette m.m.

	2021	2020
<b>Lønnskostnader</b>		
Lønningar	5 201 243	4 262 547
Arbeidsgevaravgift	567 391	428 725
Pensjonskostnader	144 017	107 377
Andre lønsmaterte ytingar	70 844	15 129
<b>Sum</b>	<b>5 983 494</b>	<b>4 813 778</b>

#### Gjennomsnittlig antal årsverk:

2021	11
2020	10

Det er ikkje gjevne lån / sikkerheitsstilling til dagleg leiar, styremedlem eller andre nærstående partar. Det er ingen enkelte lån / sikkerheitsstillingar som utgjer meir enn 5% av selskapet sin egenkapital.

#### Note 9 Langsiktige fordringar

Selskapet har inngått avtale med entreprenør som fører opp bustader på forretningsbygget til bustadferemål. Avtalen inneberer at Coop Jølster SA skal forskottere ein del av byggekostnadane, som deretter blir refundert i takt med at leigheitene blir selde.

I løpet av 2021 er nå alle leigheitene selde.

17



Besøksadresse:  
Navstålvegen 1B, 6800 Førde  
Postadresse:  
Postboks 212, 6801 Førde  
Telefon:  
41 78 54 00  
E-post:  
post@fidarevisjon.no  
Foretaksregisteret:  
989 230 921 MVA



Firda Revisjon & Rådgivning

LAVHENGIG REVISORS BERETNING  
Til årsmøtet i COOP Jølster SA

## Fråsegn om revisjonen av årsrekneskapen

### Konklusjon

Vi har revidert selskapet COOP Jølster SA sin årsrekneskap som viser eit overskot på kr 4 781 464. Årsrekneskapen er samansett av balanse per 31. desember 2021, resultatrekneskap for rekneskapsåret avslutta per denne datoen og noter til årsrekneskapen, medrekna eit samandrag av viktige rekneskapsprinsipp.

Etter vår meining

- oppfyller årsrekneskapen gjeldande lovkrav, og
- gjev årsregnskapet eit rettvissande bilete av selskapet si finansielle stilling per 31. desember 2021, og av resultat for rekneskapsåret som vart avslutta per denne datoen, i samsvar med rekneskapslova og god rekneskapspraksis i Noreg.

### Grunnlag for konklusjonen

Vi har gjennomført revisjonen i samsvar med dei internasjonale revisjonsstandardane International Standards on Auditing (ISA-ane). Våre oppgåver og plikter etter desse standardane er beskrivne under overskrifta Revisors oppgåver og plikter ved revisjon av årsrekneskapen. Vi er uavhengige av selskapet slik det er krav om i lov, forskrift og International Code of Ethics for Professional Accountants (medrekna dei internasjonale sjølvstendestandardane) utferda av the International Ethics Standards Board for Accountants (IESBA-reglene), og har oppfylt dei andre etiske pliktene våre i samsvar med desse krav. Etter vår oppfatning er innhenta revisjonsbevis tilstrekkeleg og formålstenleg som grunnlag for konklusjonen vår.

### Ytterlegare informasjon

Styret og dagleg leiar(leiinga) er ansvarlege for informasjonen i årsmeldinga. Vår konklusjon om årsrekneskapen over dekkjer ikkje informasjonen i årsmeldinga.

I samband med revisjonen av årsrekneskapen er det oppgåva vår å lese årsmeldinga. Formålet er å vurdere om det er vesentleg inkonsistens mellom årsmeldinga og årsrekneskapen og den kunnskapen vi har opparbeidd oss under revisjonen, eller om informasjonen i årsmeldinga vesentlege feil. Vi har plikt til å rapportere om årsmeldinga innheld vesentlege feil. Vi har ikkje noko å rapportere i så måte. Vi har ikkje noko å rapportere i så måte.

Ut frå kunnskapen vi har opparbeidd oss i revisjonen, meiner vi at årsmeldinga er konsistent med årsrekneskapen og innheld dei opplysningane som skal vere med etter gjeldande lovkrav.

Firda Revisjon & Rådgivning AS | Statsautorisert revisor/Autorisert regnskapsfører | Medlem av Den norske Revisorforening



Firda Revisjon & Rådgivning  
Leinga sitt ansvar for årsrekneskapen

Leinga er ansvarleg for å utarbeide årsrekneskapen og for at han gjev eit rettvissande bilete i samsvar med rekneskapslova sine reglar og god rekneskapspraksis i Noreg. Leinga er også ansvarleg for slik intern kontroll som ein finn naudsynt for å kunne utarbeide ein årsrekneskap som ikkje inneheld vesentleg feilinformasjon, verken som følge av misleg framferd eller feil som ikkje er tilslakta.

Ved utarbeidinga av årsrekneskapen må leinga ta standpunkt til selskapet si evne til å halde fram med drifta og opplyse om tilhøve av betydning for dette. Førsestraden om at drifta kan halde fram, skal leggjast til grunn for årsrekneskapen så lenge det ikkje er sannsynleg at verkeemda vil bli avvika.

### Revisor sine oppgåver og plikter ved revisjonen av årsrekneskapen

Vårt mål er å oppnå tryggande sikkerheit for at årsrekneskapen totalt sett ikkje inneheld vesentleg feilinformasjon, verken som følge av misleg framferd eller feil som ikkje er tilslakta, og å gi ei revisjonsmelding som gir uttrykk for meininga vår. Tryggjande sikkerheit er ein høg grad av tryggleik, men ingen garanti for at ein revisjon utført i samsvar med ISA-ane, alltid vil avdekke vesentleg feilinformasjon som eksisterer. Feilinformasjon kan oppstå som følge av misleg framferd eller feil som ikkje er tilslakta. Feilinformasjon blir vurdert som vesentleg dersom han, åleine eller samla, innanfor rimeleg grenser kan forventast å påverke økonomiske avgjerdar som brukarane tar basert på årsrekneskapen.

Som del av ein revisjon i samsvar med ISA-ane, utøver vi profesjonelt skjønn og viser profesjonell skepsis gjennom heile revisjonen. I tillegg:

- identifiserer og vurderer vi risikoane for vesentleg feilinformasjon i årsrekneskapen, enten det skuldast misleg framferd eller feil som ikkje er tilslakta. Vi utformar og gjennomfører revisjonshandlingar for å handtere slike risikoar, og hentar inn revisjonsbevis som er tilstrekkeleg og formålstenleg som grunnlag for konklusjonen vår. Risikoan for at vesentleg feilinformasjon som følge av misleg framferd ikkje blir avdekket, er høgare enn for feilinformasjon som skuldast feil som ikkje er tilslakta, sidan misleg framferd kan innebere samarbeid, forfalsking, bevisste utelatingar, feil presentasjonar, eller brot på interne kontrollrutinar.
- opparbeidar vi oss ei forståing av intern kontroll som er relevant for revisjonen, for å utforme revisjonshandlingar som er formålstenlege etter tilhøva, men ikkje for å gi uttrykk for ei meining om effektiviteten av selskapet sin interne kontroll.
- evaluerer vi om rekneskapsprinsippa som er brukte, er formålstenlege, og vurderer om rekneskapsestimata og tilhøyvranda noteopplysningar som er utarbeidde av leinga, er rimelege.
- konkluderer vi, basert på innhenta revisjonsbevis, på om leinga sin bruk av føresetnaden for fortsatt drift i årsrekneskapen er formålstenleg og om det er vesentleg uviss knytt til hendingar eller tilhøve som kan skape tvil av betydning om selskapet si evne til å halde fram med drifta. Dersom vi konkluderer med at det eksisterer vesentleg uviss, må vi i revisjonsmeldinga gjere merkam på tilleggsopplysningane i årsrekneskapen, eller, dersom slike tilleggsopplysningar ikkje er tilstrekkelege, at vi modifiserer konklusjonen vår om årsrekneskapen og årsmeldinga. Konklusjonane våre er basert på revisjonsbevis innhenta inntil datoen for revisjonsmeldinga. Etterfølgjande hendingar eller tilhøve kan likevel føre til at selskapet ikkje held fram med drifta.

Firda Revisjon & Rådgivning AS | Statsautorisert revisor/Autorisert regnskapsfører | Medlem av Den norske Revisorforening



Vedtatt 24.11.2020

## Policy for kommunikasjon av bærekraft i Coop\*

**1. Vær ærlig og etterrettelig.**  
Vær varsom med å bruke ord som grønn, bærekraftig, resirkulerbar, eco-, og rettferdig, uten å samtidig forklare og dokumentere hva man har gjort eller skal gjøre. Unngå også glansbilder av ren natur, grønne blader, vindmøller i solnedgang eller lykkelige arbeidere for å fremstå mer bærekraftig. Ikke tilpass resultater fra tester og undersøkelser til egen fordel.

**2. Pass på at bærekraftsarbeidet ikke bare skjer i kommunikasjons- og markedsavdelingen.**  
Selskaper som fortsetter som før, men med en markeds- og kommunikasjonsstrategi som fokuserer på bærekraft, vil nesten alltid være grønnevaskere. Sørg for en helhetlig tilnærming til bærekraft i virksomheten.

**3. Vær varsom med å snakke om viktigheten av bærekraft, natur, klima, menneskeverd og etisk handel, dersom man selv ikke har tatt reelle grep.**  
Det er fint å heise pridelagg, markere kvinnedagen, gå med bærekraftmål-pin på jakkeslaget eller dele #blacklivesmatter på Instagram, men det blir veldig hult om bærekraftsarbeidet stopper der.

**4. Unngå å taeklege eller underkommunisere egne utslipp og negative avtrykk på klima, natur og mennesker.**  
Innrøm det heller om man er en del av problemet, og vær tydelig på hva man vil gjøre for å bli bedre. Dersom man har en god plan og tydelige mål er det fint å fortelle om det. Folk flest heier på de som gjør så godt de kan.

**5. Vær varsom med å bruke en stor del av markedsbudsjettet på små tiltak som ikke gjør noe med det vesentlige fotavtrykket.**  
Det hjelper lite om fem prosent av en klærne til en kjede er "bærekraftig" om de resterende 95 prosentene er skadelig for klima, miljø og mennesker. Da bør det i fall foreligge konkrete planer om å endre dette størrelsesforholdet drastisk, og markedsaktivitetene må være en del av denne strategien.

**6. Unngå å kjøpe god samvittighet gjennom klimavoter eller ved å la andre plukke plast.**  
Virksomheter som tar bærekraft på alvor jobber hardt med å redusere egne utslipp og avtrykk først.

**7. Bruk de etablerte merkeordningene, eller jobb for å etablere gode merkeordninger på tvers av din bransje dersom det mangler.**  
Bruk av etablerte merkeordninger gjør det lettere for både folk og virksomheter å ta riktige valg. Merker som kan gi et feilaktig inntrykk av en tredjepartssertifisering bør ikke brukes.

**8. Vær forsiktig med uttrykk som "bedre for klima", "bedre for naturen", "bedre for miljøet" osv.**  
Nesten all produksjon av varer og tjenester har en eller annen påvirkning på klima, miljø, natur og mennesker. Hvis man ikke kan vise til konkrete tall og resultater som beviser at man er "bedre", bør man la være.

**9. Vær varsom med å markedsføre virksomheten kun på bærekraftsmål den er god på.**  
De viktigste målene er de som er tettet på kjernedriften. Dersom en bedrift har en verdikjede med store miljøutslipp eller alvorlige brudd på arbeidernes rettigheter andre steder i verden, blir det tynt om bærekraftsarbeidet kun handler om likestilling her hjemme.

**10. Vær forsiktig med å bruke donasjoner og sponsorer som bevis på at du jobber med bærekraft.**  
Det er både bra og viktig å støtte en god sak, men donasjoner og sponsorer blir ofte enkle løsninger som frarøver muligheten til å etablere gode holdninger og kultur for bærekraft på arbeidsplassen. Det er langt vanskeligere selv å bidra til å nå bærekraftsmålene gjennom egen kjernedrift og verdikjede.

\* Policyen er hentet fra Grønnvaskingspakaten som Coop har signert.

Classification: Open



## Firda Revisjon & Rådgivning

- evaluerer vi den totale presentasjonen, strukturen og innholdet i årsregnskapen, og tilleggsopplysningene, og om årsregnskapen representerer det underliggende transaksjonane og hendigane på ein måte som gir eit rettvisande bilete.

Vi kommuniserer med styret mellom anna om det planlagde omfanget av revisjonen og når revisjonsarbeidet skal utførast. Vi utvekslar også informasjon om tilhøve av betydning som vi har avdekkja i løpet av revisjonen, og om eventuelle svakheter av betydning i den interne kontrollen.

FØRDE, 14. mars 2022

Firda Revisjon & Rådgivning AS

*Hans Magnar Hansen*  
Hans Magnar Hansen  
Statsautorisert revisor

Firda Revisjon & Rådgivning AS | Statsautorisert revisor/autorisert regnskapsfører | Medlem av Den norske Revisorføring

## Garantert kjøpebonus på 3,5% for 2022



### Rente på medlemsinnskot

Brukskonto		0,25%
Høgretekonto	0.-100.000 kr	0,50%
Høgretekonto	100.000-500.000 kr	0,75%
Høgretekonto	500.000-1 mill	1,00%
Høgretekonto	over 1 million	1,25%

Renteinnsats gjeld frå første krone.

Alle innskot er sikra mot tap i Samvirkeleganes garantifond A/L