



ÅRSREGNSKAPET FOR REGNSKAPSÅRET 2024 - GENERELL INFORMASJON

Enheten

Organisasjonsnummer: 822 819 532
Organisasjonsform: Aksjeselskap
Foretaksnavn: SKIPPER INVEST AS
Forretningsadresse: c/o Jan Schoolmeesters
Rosenkrantz vei 26
1397 NESØYA

Regnskapsår

Årsregnskapets periode: 01.01.2024 - 31.12.2024

Konsern

Morselskap i konsern: Nei

Regnskapsregler

Regler for små foretak benyttet: Ja
Benyttet ved utarbeidelsen av årsregnskapet til selskapet: Regnskapslovens alminnelige regler

Årsregnskapet fastsatt av kompetent organ

Bekreftet av representant for selskapet: Jan W. A. V. Schoolmeesters
Dato for fastsettelse av årsregnskapet: 12.04.2025

Grunnlag for avgivelse

År 2024: Årsregnskapet er elektronisk innlevert
År 2023: Tall er hentet fra elektronisk innlevert årsregnskap fra 2024

Det er ikke krav til at årsregnskapet m.v. som sendes til Regnskapsregisteret er undertegnet. Kontrollen på at dette er utført ligger hos revisor/enhetens øverste organ. Sikkerheten ivaretas ved at innsender har rolle/rettighet for innsending av årsregnskapet via Altinn, og ved at det bekreftes at årsregnskapet er fastsatt av kompetent organ.

Brønnøysundregistrene, 24.05.2026



Resultatregnskap

Beløp i: NOK	Note	2024	2023
RESULTATREGNSKAP			
Kostnader			
Annen driftskostnad		18 653	20 034
Sum kostnader		18 653	20 034
Driftsresultat		-18 653	-20 034
Finansinntekter og finanskostnader			
Annen renteinntekt		231	48
Annen finansinntekt		97 785	76 726
Sum finansinntekter		98 016	76 774
Verdireduksjon markedsbaserte omløpsmidler	1	13 875	97 380
Sum finanskostnader		13 875	97 380
Netto finans		84 141	-20 606
Resultat før skattekostnad		65 489	-40 641
Årsresultat		65 489	-40 641
Årsresultat etter minoritetsinteresser		65 489	-40 641
Totalresultat		65 489	-40 641
Overføringer og disponeringer			
Avsatt til annen egenkapital		65 489	
Overført fra annen egenkapital			-40 641
Sum overføringer og disponeringer		65 489	-40 641



Balanse

Beløp i: NOK	Note	2024	2023
BALANSE - EIENDELER			
Anleggsmidler			
Immaterielle eiendeler			
Finansielle anleggsmidler			
Investeringer i aksjer og andeler	3	3 289 617	3 056 417
Sum finansielle anleggsmidler		3 289 617	3 056 417
Sum anleggsmidler		3 289 617	3 056 417
Omløpsmidler			
Varer			
Fordringer			
Andre kortsiktige fordringer		75 690	
Sum fordringer		75 690	
Investeringer			
Markedsbaserte aksjer	1	274 514	288 389
Sum investeringer		274 514	288 389
Bankinnskudd, kontanter og lignende			
Bankinnskudd, kontanter o.l.		737 162	66 688
Sum bankinnskudd, kontanter og lignende		737 162	66 688
Sum omløpsmidler		1 087 366	355 077
SUM EIENDELER		4 376 983	3 411 494
BALANSE - EGENKAPITAL OG GJELD			
Egenkapital			
Innskutt egenkapital			
Aksjekapital	4	30 000	30 000
Sum innskutt egenkapital		30 000	30 000



Balanse

Beløp i: NOK	Note	2024	2023
Opptjent egenkapital			
Annen egenkapital		170 216	104 727
Sum opptjent egenkapital		170 216	104 727
Sum egenkapital	5	200 216	134 727
Sum langsiktig gjeld		0	0
Kortsiktig gjeld			
Annen kortsiktig gjeld	6	4 176 767	3 276 767
Sum kortsiktig gjeld		4 176 767	3 276 767
Sum gjeld		4 176 767	3 276 767
SUM EGENKAPITAL OG GJELD		4 376 983	3 411 494



Brønnøysundregistrene

ÅRSREGNSKAP FOR REGNSKAPSÅRET 2024 - GENERELL INFORMASJON

Journalnummer: 2025 391439

Enheten

Organisasjonsnummer: 822 819 532
Organisasjonsform: Aksjeselskap
Foretaksnavn: SKIPPER INVEST AS
Forretningsadresse: c/o Jan Schoolmeesters
Rosenkrantz vei 26
1397 NESØYA

Regnskapsår

Årsregnskapets periode: 01.01.2024 - 31.12.2024

Konsern

Morselskap i konsern: Nei

Regnskapsregler

Regler for små foretak benyttet: Ja
Benyttet ved utarbeidelsen av
årsregnskapet til selskapet: Regnskapslovens alminnelige regler

Årsregnskapet fastsatt av kompetent organ

Bekreftet av representant for selskapet: Jan W. A. V. Schoolmeesters
Dato for fastsettelse av årsregnskapet: 12.04.2025

Revisjon

Selskapet har besluttet at årsregnskapet
ikke skal revideres: Ja
Årsregnskapet er utarbeidet av ekstern
autorisert regnskapsfører: Ja
Ekstern autorisert regnskapsfører har i
løpet av regnskapsåret bistått ved den
løpende regnskapsføringen eller utført
andre tjenester for selskapet enn å
utarbeide årsregnskapet: Ja

Grunnlag for avgivelse

År 2024: Årsregnskap er elektronisk innlevert.
År 2023: Tall er hentet fra elektronisk innlevert årsregnskap fra 2024.

Det er ikke krav til at årsregnskapet m.v. som sendes til Regnskapsregisteret er undertegnet. Kontrollen på at dette er utført ligger hos revisor/enhetens øverste organ. Sikkerheten ivaretas ved at innsender har rolle/rettighet for innsending av årsregnskapet via Altinn, og ved at det bekreftes at årsregnskapet er fastsatt av kompetent organ.

Brønnøysundregistrene, 28.04.2025

Brønnøysundregistrene
Postadresse: Postboks 900, 8910 Brønnøysund
Telefon: 75 00 75 00
E-post: firmapost@brreg.no Internett: www.brreg.no
Organisasjonsnummer: 974 760 673



Organisasjonsnr: 822 819 532
SKIPPER INVEST AS

RESULTATREGNSKAP

Beløp i: NOK	Note	2024	2023
RESULTATREGNSKAP			
Kostnader			
Annen driftskostnad		18 653	20 034
Sum kostnader		18 653	20 034
Driftsresultat		-18 653	-20 034
Finansinntekter og finanskostnader			
Annen renteinntekt		231	48
Annen finansinntekt		97 785	76 726
Sum finansinntekter		98 016	76 774
Verdireduksjon markedsbaserte omløpsmidler 1		13 875	97 380
Sum finanskostnader		13 875	97 380
Netto finans		84 141	-20 606
Resultat før skattekostnad		65 489	-40 641
Årsresultat		65 489	-40 641
Årsresultat etter minoritetsinteresser		65 489	-40 641
Totalresultat		65 489	-40 641
Overføringer og disponeringer			
Avsatt til annen egenkapital		65 489	
Overført fra annen egenkapital			-40 641
Sum overføringer og disponeringer		65 489	-40 641



Organisasjonsnr: 822 819 532
SKIPPER INVEST AS

BALANSE

Beløp i: NOK	Note	2024	2023
--------------	------	------	------

BALANSE - EIENDELER

Anleggsmidler Immaterielle eiendeler

Finansielle anleggsmidler

Investeringer i aksjer og andeler	3	3 289 617	3 056 417
Sum finansielle anleggsmidler		3 289 617	3 056 417
Sum anleggsmidler		3 289 617	3 056 417

Omløpsmidler

Varer

Fordringer

Andre kortsiktige fordringer		75 690	
Sum fordringer		75 690	

Investeringer

Markedsbaserte aksjer	1	274 514	288 389
Sum investeringer		274 514	288 389

Bankinnskudd, kontanter og lignende

Bankinnskudd, kontanter o. l.		737 162	66 688
Sum bankinnskudd, kontanter og lignende		737 162	66 688

Sum omløpsmidler		1 087 366	355 077
------------------	--	-----------	---------

SUM EIENDELER		4 376 983	3 411 494
---------------	--	-----------	-----------

BALANSE - EGENKAPITAL OG GJELD

Egenkapital

Innskutt egenkapital			
Aksjekapital	4	30 000	30 000
Sum innskutt egenkapital		30 000	30 000

Opptjent egenkapital

Annen egenkapital		170 216	104 727
Sum opptjent egenkapital		170 216	104 727

Sum egenkapital	5	200 216	134 727
-----------------	---	---------	---------



Sum langsiktig gjeld		0	0
Kortsiktig gjeld			
Annen kortsiktig gjeld	6	4 176 767	3 276 767
Sum kortsiktig gjeld		4 176 767	3 276 767
Sum gjeld		4 176 767	3 276 767
SUM EGENKAPITAL OG GJELD		4 376 983	3 411 494



Organisasjonsnr: 822 819 532
SKIPPER INVEST AS

NOTEOPPLYSNINGER - SELSKAP - alle poster oppgitt i hele tall

Note

1

Antall årsverk i regnskapsåret
0.00

Sum Beløp

Balanseført verdi 31.12. Varige driftsmidler Immaterielle eiend.

Konsernregnskap

Morselskapet sitt navn

Forretningskontor for morselskapet

Begrunnelse for at datterselskap er utelatt fra konsolideringen

Samlet beløp - tilknyttet selskap Årets Fjorårets


Samlet beløp - foretak i samme konsern Årets Fjorårets

Samlet beløp - foretak i samme konsern Årets Fjorårets

Samlet beløp - felles kontrollert virksomhet Årets Fjorårets

Pantstillelse Beløp

Beholdning av egne aksjer Antall Pålydende Andel av aksjek.



Årsregnskap 2024

Skipper Invest AS

Resultatregnskap
Balanse
Noter til regnskapet

Org.nr.: 822 819 532



Resultatregnskap Skipper Invest AS

Driftsinntekter og driftskostnader	Note	2024	2023
Annen driftskostnad		18 653	20 034
Sum driftskostnader		18 653	20 034
Driftsresultat		-18 653	-20 034
Finansinntekter og finanskostnader			
Annen renteinntekt		231	48
Annen finansinntekt		97 785	76 726
Verdireduksjon markedsbaserte omløpsmidler	1	13 875	97 380
Resultat av finansposter		84 141	-20 606
Resultat før skattekostnad		65 489	-40 641
Resultat	2	65 489	-40 641
Årsresultat		65 489	-40 641
Overføringer			
Avsatt til annen egenkapital		65 489	0
Overført fra annen egenkapital		0	40 641
Sum overføringer		65 489	-40 641



Balanse Skipper Invest AS

Eiendeler	Note	2024	2023
Anleggsmidler			
Finansielle anleggsmidler			
Investeringer i aksjer og andeler	3	3 289 617	3 056 417
Sum finansielle anleggsmidler		<u>3 289 617</u>	<u>3 056 417</u>
Sum anleggsmidler		<u>3 289 617</u>	<u>3 056 417</u>
Omløpsmidler			
Andre kortsiktige fordringer		75 690	0
Sum fordringer		<u>75 690</u>	<u>0</u>
Markedsbaserte aksjer	1	274 514	288 389
Sum investeringer		<u>274 514</u>	<u>288 389</u>
Bankinnskudd, kontanter o.l.		737 162	66 688
Sum omløpsmidler		<u>1 087 366</u>	<u>355 077</u>
Sum eiendeler		<u>4 376 983</u>	<u>3 411 494</u>




Balanse

Skipper Invest AS

Egenkapital og gjeld	Note	2024	2023
Egenkapital			
Innskutt egenkapital			
Aksjekapital	4	30 000	30 000
Sum innskutt egenkapital		<u>30 000</u>	<u>30 000</u>
Opptjent egenkapital			
Annen egenkapital		170 216	104 727
Sum opptjent egenkapital		<u>170 216</u>	<u>104 727</u>
Sum egenkapital	5	<u>200 216</u>	<u>134 727</u>
Gjeld			
Kortsiktig gjeld			
Annen kortsiktig gjeld	6	4 176 767	3 276 767
Sum kortsiktig gjeld		<u>4 176 767</u>	<u>3 276 767</u>
Sum gjeld		<u>4 176 767</u>	<u>3 276 767</u>
Sum egenkapital og gjeld		<u>4 376 983</u>	<u>3 411 494</u>

Nesøya, 12.04.2025
Styret i Skipper Invest AS

Jan Willem Anton Victor Schoolmeesters
styreleder



Regnskapsprinsipper

Årsregnskapet er satt opp i samsvar med regnskapsloven og NRS 8 - God regnskapsskikk for små foretak.

Skatt

Skattekostnaden i resultatregnskapet omfatter både periodens betalbare skatt og endring i utsatt skatt. Utsatt skatt er beregnet med 22 % på grunnlag av de midlertidige forskjeller som eksisterer mellom regnskapsmessige og skattemessige verdier, samt ligningsmessig underskudd til fremføring ved utgangen av regnskapsåret. Skatteøkende og skattereduserende midlertidige forskjeller som reverserer eller kan reverseres i samme periode er utlignet og nettoført.

Klassifisering og vurdering av omløpsmidler

Omløpsmidler og kortsiktig gjeld omfatter normalt poster som forfaller til betaling innen ett år etter balansedagen, samt poster som knytter seg til varekretsløpet. Omløpsmidler vurderes til laveste verdi av anskaffelseskost og virkelig verdi.

Fordringer


Kundefordringer og andre fordringer oppføres til pålydende etter fradrag for avsetning til forventet tap. Avsetning til tap gjøres på grunnlag av en individuell vurdering av de enkelte fordringene.

Note 1 Markedsbaserte verdipapirer

	Anskaffelses kost	Balanseført verdi	Markeds verdi
Omløpsmidler			
Aker Horizons ASA	362 364	23 740	23 740
BW Offshore Limited	15 036	12 626	12 626
BW Offshore Limited	247 624	228 938	228 938
Pryme B.V	201 400	9 210	9 210
Sum	826 423	274 514	274 514
Sum verdipapirer	826 423	274 514	274 514

Selskapet har verdijustert markedsbaserte aksjer til markedsverdi pr. 31.12.2024.

Total verdiendring fra 2024 er negativ med kr. 13 875. Total verdiendring for porteføljen fra oppstart er negativ med kr. 551 909.



Note 2 Skatt

Årets skattekostnad	2024
Resultatført skatt på ordinært resultat:	
Betalbar skatt	0
Før mye/lite avsatt tidligere år	0
Endring i utsatt skattefordel	0
Skattekostnad ordinært resultat	0

Skattepliktig inntekt:	
Ordinært resultat før skatt	65 489
Permanente forskjeller	-59 544
Anvendelse av fremførbart underskudd	-5 944
Skattepliktig inntekt	0

Betalbar skatt i balansen:	
Betalbar skatt på årets resultat	0
Sum betalbar skatt i balansen	0


Skatteeffekten av midlertidige forskjeller og underskudd til fremføring som har gitt opphav til utsatt skatt og utsatte skattefordeler, spesifisert på typer av midlertidige forskjeller

	2024	2023	Endring
Akkumulert fremførbart underskudd	-3 978	-9 922	-5 944
Inngår ikke i beregningen av utsatt skatt	3 978	9 922	5 944
Utsatt skattefordel (22 %)	0	0	0

Note 3 Langsiktige verdipapirer

	Kostpris	Balansført verdi
Anleggsmidler		
Kontur AS	733 090	733 090
Krb Capital AS	2 556 527	2 556 527
Sum	3 289 617	3 289 617

Selskapets verdipapirer er vurdert til anskaffelseskost i regnskapsåret 2024.



Note 4 Aksjonærer

Aksjekapitalen i Skipper Invest AS pr. 31.12 består av:

	Antall	Pålydende	Bokført
Ordinære aksjer	30 000	1,0	30 000
Sum	30 000		30 000

Eierstruktur

De største aksjonærene i % pr. 31.12 var:

	Ordinære	Eierandel	Stemmeandel
Jan W. A. V. Schoolmeesters	30 000	100,0	100,0

Note 5 Egenkapital

	Aksje- kapital	Annen egenkapital	Sum
Pr. 31.12.2023	30 000	104 727	134 727
Pr. 01.01.2024	30 000	104 727	134 727
Årets overskudd		65 489	65 489
Pr. 31.12.2024	30 000	170 216	200 216

Note 6 Gjeld til aksjonær

	2024
Gjeld til aksjonær	
Jan Willem Anton Victor Schoolmeesters	4 163 267
Sum	4 163 267

Innlånet er ikke rente beregnet i regnskapsår 2024.