



ÅRSREGNSKAPET FOR REGNSKAPSÅRET 2023 - GENERELL INFORMASJON

Enheten

Organisasjonsnummer:	916 034 334
Organisasjonsform:	Aksjeselskap
Foretaksnavn:	SM-BYGG AS
Forretningsadresse:	Skaffarvegen 105 6200 STRANDA

Regnskapsår

Årsregnskapets periode:	01.01.2023 - 31.12.2023
-------------------------	-------------------------

Konsern

Mørselskap i konsern:	Ja
Konsernregnskap lagt ved:	Ja

Regnskapsregler

Regler for små foretak benyttet:	Nei
Benyttet ved utarbeidelsen av årsregnskapet til selskapet:	Regnskapslovens alminnelige regler
Benyttet ved utarbeidelsen av årsregnskapet til konsernet:	Regnskapslovens alminnelige regler

Årsregnskapet fastsatt av kompetent organ

Bekreftet av representant for selskapet:	Mariann Håbet
Dato for fastsettelse av årsregnskapet:	01.07.2024

Grunnlag for avgivelse

År 2023: Årsregnskapet er elektronisk innlevert
År 2022: Tall er hentet fra elektronisk innlevert årsregnskap fra 2023

Det er ikke krav til at årsregnskapet m.v. som sendes til Regnskapsregisteret er undertegnet. Kontrollen på at dette er utført ligger hos revisor/enhetens øverste organ. Sikkerheten ivaretas ved at innsender har rolle/rettighet for innsending av årsregnskapet via Altinn, og ved at det bekreftes at årsregnskapet er fastsatt av kompetent organ.

Brønnøysundregistrene, 13.08.2025



Resultatregnskap

Beløp i: NOK	Note	2023	2022
RESULTATREGNSKAP			
Inntekter			
Annen driftsinntekt		1 351 086	2 036 460
Sum inntekter		1 351 086	2 036 460
Kostnader			
Lønnskostnad	2	110 600	110 600
Annen driftskostnad	2	1 680 653	2 374 472
Sum kostnader		1 791 253	2 485 072
Driftsresultat		-440 167	-448 612
Finansinntekter og finanskostnader			
Annen finansinntekt	8	10 222 225	10 266 236
Sum finansinntekter		10 222 225	10 266 236
Annen finanskostnad	8	370 704	10 037 236
Sum finanskostnader		370 704	10 037 236
Netto finans		9 851 521	229 000
Ordinært resultat før skattekostnad		9 411 354	-219 612
Skattekostnad på ordinært resultat	3	14 091	-8 124
Ordinært resultat etter skattekostnad		9 397 263	-211 488
Årsresultat		9 397 263	-211 488
Overføringer og disponeringer			
Ordinært utbytte	6	5 000 000	10 000 000
Overføringer til/fra annen egenkapital	6	4 397 263	-10 211 488
Sum overføringer og disponeringer		9 397 263	-211 488



Balanse

Beløp i: NOK	Note	2023	2022
BALANSE - EIENDELER			
Anleggsmidler			
Immaterielle eiendeler			
Utsatt skattefordel	3	199 162	213 253
Sum immaterielle eiendeler		199 162	213 253
Finansielle anleggsmidler			
Investering i datterselskap	7	24 124 466	24 124 466
Investeringer i aksjer og andeler	7	5 649 522	5 822 248
Sum finansielle anleggsmidler		29 773 988	29 946 714
Sum anleggsmidler		29 973 150	30 159 967
Omløpsmidler			
Varer			
Fordringer			
Andre fordringer	5	346 554	10 199 971
Sum fordringer		346 554	10 199 971
Investeringer			
Andre markedsbaserte finansielle instrumenter	7	75 555 954	66 215 347
Sum investeringer		75 555 954	66 215 347
Bankinnskudd, kontanter og lignende			
Bankinnskudd, kontanter og lignende		17 089 720	15 843 406
Sum bankinnskudd, kontanter og lignende		17 089 720	15 843 406
Sum omløpsmidler		92 992 228	92 258 724
SUM EIENDELER		122 965 378	122 418 691

BALANSE - EGENKAPITAL OG GJELD

Egenkapital



Balanse

Beløp i: NOK	Note	2023	2022
Innskutt egenkapital			
Selskapskapital	6	5 266 754	5 266 754
Sum innskutt egenkapital		5 266 754	5 266 754
Opptjent egenkapital			
Annen egenkapital	6	111 280 572	106 883 309
Sum opptjent egenkapital		111 280 572	106 883 309
Sum egenkapital		116 547 326	112 150 063
Sum langsiktig gjeld		0	0
Kortsiktig gjeld			
Leverandørgjeld	5	1 217 773	15 009
Skyldige offentlige avgifter		10 600	10 600
Utbytte	6	5 000 000	10 000 000
Annen kortsiktig gjeld		189 679	243 019
Sum kortsiktig gjeld		6 418 052	10 268 628
Sum gjeld		6 418 052	10 268 628
SUM EGENKAPITAL OG GJELD		122 965 378	122 418 691



Konsernets resultatregnskap

Beløp i: NOK	Note	2023	2022
RESULTATREGNSKAP			
Inntekter			
Salgsinntekt	2	348 436 309	410 645 057
Annen driftsinntekt	2	12 610 381	10 880 583
Sum inntekter		361 046 690	421 525 640
Kostnader			
Endring i beholdning av varer under tilvirkning og ferdig tilvirkede varer	3	94 436	99 484
Varekostnad	3	138 558 927	157 814 341
Lønnskostnad	4	112 004 142	111 184 555
Avskrivning på varige driftsmidler og immaterielle eiendeler	5,6	9 788 416	8 845 558
Annen driftskostnad	4	105 188 165	98 856 070
Sum kostnader		365 634 086	376 800 008
Driftsresultat		-4 587 396	44 725 632
Finansinntekter og finanskostnader			
Annen finansinntekt	7	13 222 324	2 707 153
Sum finansinntekter		13 222 324	2 707 153
Annen finanskostnad	7	1 477 843	11 860 096
Sum finanskostnader		1 477 843	11 860 096
Netto finans		11 744 481	-9 152 943
Ordinært resultat før skattekostnad		7 157 085	35 572 689
Skattekostnad på ordinært resultat	8	1 099 782	10 618 661
Ordinært resultat etter skattekostnad		6 057 303	24 954 028
Årsresultat		6 057 303	24 954 028
Overføringer og disponeringer			
Ordinært utbytte	9	5 000 000	10 000 000
Overføringer til/fra annen egenkapital	9	1 057 303	14 954 028
Sum overføringer og disponeringer		6 057 303	24 954 028



Konsernets resultatregnskap

Beløp i: NOK	Note	2023	2022
--------------	------	------	------



Konsernets balanse

Beløp i: NOK	Note	2023	2022
BALANSE - EIENDELER			
Anleggsmidler			
Immaterielle eiendeler			
Utsatt skattefordel	8	2 949 353	3 031 641
Goodwill	5	10 516 164	12 018 473
Sum immaterielle eiendeler		13 465 517	15 050 114
Varige driftsmidler			
Tomter, bygninger og annen fast eiendom	6,10	1 499 726	1 562 526
Driftsløsøre, inventar, verktøy, kontormaskiner og lignende	6,10	23 407 110	23 743 602
Sum varige driftsmidler		24 906 836	25 306 128
Finansielle anleggsmidler			
Investeringer i aksjer og andeler	11	5 649 522	5 822 248
Andre fordringer		2 310 362	2 033 076
Sum finansielle anleggsmidler		7 959 884	7 855 324
Sum anleggsmidler		46 332 237	48 211 566
Omløpsmidler			
Varer			
Varer	3,10	88 561 052	106 401 761
Sum varer		88 561 052	106 401 761
Fordringer			
Kundefordringer	10	8 122 375	16 101 757
Andre fordringer		24 010 369	18 835 095
Sum fordringer		32 132 744	34 936 852
Investeringer			
Andre markedsbaserte finansielle instrumenter	11	75 555 954	66 215 347
Sum investeringer		75 555 954	66 215 347
Bankinnskudd, kontanter og lignende			
Bankinnskudd, kontanter og lignende	12	62 581 417	56 874 947
Sum bankinnskudd, kontanter og lignende		62 581 417	56 874 947



Konsernets balanse

Beløp i: NOK	Note	2023	2022
Sum omløpsmidler		258 831 167	264 428 907
SUM EIENDELER		305 163 404	312 640 473
BALANSE - EGENKAPITAL OG GJELD			
Egenkapital			
Innskutt egenkapital			
Selskapskapital	9	5 266 754	5 266 754
Sum innskutt egenkapital		5 266 754	5 266 754
Opptjent egenkapital			
Annen egenkapital	9	226 390 598	224 176 822
Sum opptjent egenkapital		226 390 598	224 176 822
Sum egenkapital		231 657 352	229 443 576
Sum langsiktig gjeld		0	0
Kortsiktig gjeld			
Gjeld til kredittinstitusjoner	7	6 438 237	
Leverandørgjeld		12 079 212	12 260 938
Betalbar skatt	8	54 245	12 184 400
Skyldige offentlige avgifter		15 278 620	20 049 682
Utbytte		5 000 000	10 000 000
Annen kortsiktig gjeld	12	34 655 738	28 701 877
Sum kortsiktig gjeld		73 506 052	83 196 897
Sum gjeld		73 506 052	83 196 897
SUM EGENKAPITAL OG GJELD		305 163 404	312 640 473



Brønnøysundregistrene

ÅRSREGNSKAP FOR REGNSKAPSÅRET 2023 - GENERELL INFORMASJON

Journalnummer: 2024 667720

Enheten

Organisasjonsnummer: 916 034 334
Organisasjonsform: Aksjeselskap
Foretaksnavn: SM-BYGG AS
Forretningsadresse: Skaffarvegen 105
6200 STRANDA

Regnskapsår

Årsregnskapets periode: 01.01.2023 - 31.12.2023

Konsern

Morselskap i konsern: Ja
Konsernregnskap lagt ved: Ja

Regnskapsregler

Regler for små foretak benyttet: Nei
Benyttet ved utarbeidelsen av
årsregnskapet til selskapet: Regnskapslovens alminnelige regler
Benyttet ved utarbeidelsen av
årsregnskapet til konsernet: Regnskapslovens alminnelige regler

Årsregnskapet fastsatt av kompetent organ

Bekreftet av representant for selskapet: Mariann Håbet
Dato for fastsettelse av årsregnskapet: 01.07.2024

Grunnlag for avgivelse

År 2023: Årsregnskap er elektronisk innlevert.
År 2022: Tall er hentet fra elektronisk innlevert årsregnskap fra 2023.

Det er ikke krav til at årsregnskapet m.v. som sendes til Regnskapsregisteret er undertegnet. Kontrollen på at dette er utført ligger hos revisor/enhetens øverste organ. Sikkerheten ivaretas ved at innsender har rolle/rettighet for innsending av årsregnskapet via Altinn, og ved at det bekreftes at årsregnskapet er fastsatt av kompetent organ.

Brønnøysundregistrene, 13.08.2024



Organisasjonsnr: 916 034 334
SM-BYGG AS

RESULTATREGNSKAP

Beløp i: NOK	Note	2023	2022
RESULTATREGNSKAP			
Inntekter			
Annen driftsinntekt		1 351 086	2 036 460
Sum inntekter		1 351 086	2 036 460
Kostnader			
Lønnskostnad	2	110 600	110 600
Annen driftskostnad	2	1 680 653	2 374 472
Sum kostnader		1 791 253	2 485 072
Driftsresultat		-440 167	-448 612
Finansinntekter og finanskostnader			
Annen finansinntekt	8	10 222 225	10 266 236
Sum finansinntekter		10 222 225	10 266 236
Annen finanskostnad	8	370 704	10 037 236
Sum finanskostnader		370 704	10 037 236
Netto finans		9 851 521	229 000
Ordinært resultat før skattekostnad			
Skattekostnad på ordinært resultat		9 411 354	-219 612
Skattekostnad på ordinært resultat	3	14 091	-8 124
Ordinært resultat etter skattekostnad		9 397 263	-211 488
Årsresultat		9 397 263	-211 488
Overføringer og disponeringer			
Ordinært utbytte	6	5 000 000	10 000 000
Overføringer til/fra annen egenkapital	6	4 397 263	-10 211 488
Sum overføringer og disponeringer		9 397 263	-211 488



Organisasjonsnr: 916 034 334
SM-BYGG AS

BALANSE

Beløp i: NOK Note 2023 2022

BALANSE - EIENDELER

Anleggsmidler

Immaterielle eiendeler

Utsatt skattefordel 3 199 162 213 253
Sum immaterielle eiendeler 199 162 213 253

Finansielle anleggsmidler

Investering i datterselskap 7 24 124 466 24 124 466
Investeringer i aksjer og andeler 7 5 649 522 5 822 248
Sum finansielle anleggsmidler 29 773 988 29 946 714

Sum anleggsmidler 29 973 150 30 159 967

Omløpsmidler

Varer

Fordringer

Andre fordringer 5 346 554 10 199 971
Sum fordringer 346 554 10 199 971

Investeringer

Andre markedsbaserte finansielle instrumenter 7 75 555 954 66 215 347
Sum investeringer 75 555 954 66 215 347

Bankinnskudd, kontanter og lignende

Bankinnskudd, kontanter og lignende 17 089 720 15 843 406
Sum bankinnskudd, kontanter og lignende 17 089 720 15 843 406

Sum omløpsmidler 92 992 228 92 258 724

SUM EIENDELER 122 965 378 122 418 691

BALANSE - EGENKAPITAL OG GJELD

Egenkapital

Innskutt egenkapital

Selskapskapital 6 5 266 754 5 266 754
Sum innskutt egenkapital 5 266 754 5 266 754

Opptjent egenkapital

Annen egenkapital 6 111 280 572 106 883 309



Sum opptjent egenkapital		111 280 572	106 883 309
Sum egenkapital		116 547 326	112 150 063
Sum langsiktig gjeld		0	0
Kortsiktig gjeld			
Leverandørgjeld	5	1 217 773	15 009
Skyldige offentlige avgifter		10 600	10 600
Utbytte	6	5 000 000	10 000 000
Annen kortsiktig gjeld		189 679	243 019
Sum kortsiktig gjeld		6 418 052	10 268 628
Sum gjeld		6 418 052	10 268 628
SUM EGENKAPITAL OG GJELD		122 965 378	122 418 691



Organisasjonsnr: 916 034 334
SM-BYGG AS

KONSERNRESULTATREGNSKAP

Beløp i: NOK	Note	2023	2022
RESULTATREGNSKAP			
Inntekter			
Salgsinntekt	2	348 436 309	410 645 057
Annen driftsinntekt	2	12 610 381	10 880 583
Sum inntekter		361 046 690	421 525 640
Kostnader			
Endring i beholdning av varer under tilvirkning og ferdig tilvirkede varer	3	94 436	99 484
Varekostnad	3	138 558 927	157 814 341
Lønnskostnad	4	112 004 142	111 184 555
Avskrivning på varige driftsmidler og immaterielle eiendeler	5,6	9 788 416	8 845 558
Annen driftskostnad	4	105 188 165	98 856 070
Sum kostnader		365 634 086	376 800 008
Driftsresultat		-4 587 396	44 725 632
Finansinntekter og finanskostnader			
Annen finansinntekt	7	13 222 324	2 707 153
Sum finansinntekter		13 222 324	2 707 153
Annen finanskostnad	7	1 477 843	11 860 096
Sum finanskostnader		1 477 843	11 860 096
Netto finans		11 744 481	-9 152 943
Ordinært resultat før skattekostnad			
Skattekostnad på ordinært resultat	8	1 099 782	10 618 661
Ordinært resultat etter skattekostnad		6 057 303	24 954 028
Årsresultat		6 057 303	24 954 028
Overføringer og disponeringer			
Ordinært utbytte	9	5 000 000	10 000 000
Overføringer til/fra annen egenkapital	9	1 057 303	14 954 028
Sum overføringer og disponeringer		6 057 303	24 954 028



Organisasjonsnr: 916 034 334
SM-BYGG AS

KONSERNBALANSE

Beløp i: NOK	Note	2023	2022
BALANSE - EIENDELER			
Anleggsmidler			
Immaterielle eiendeler			
Utsatt skattefordel	8	2 949 353	3 031 641
Goodwill	5	10 516 164	12 018 473
Sum immaterielle eiendeler		13 465 517	15 050 114
Varige driftsmidler			
Tomter, bygninger og annen fast eiendom	6,10	1 499 726	1 562 526
Driftsløsøre, inventar, verktøy, kontormaskiner og lignende	6,10	23 407 110	23 743 602
Sum varige driftsmidler		24 906 836	25 306 128
Finansielle anleggsmidler			
Investeringer i aksjer og andeler	11	5 649 522	5 822 248
Andre fordringer		2 310 362	2 033 076
Sum finansielle anleggsmidler		7 959 884	7 855 324
Sum anleggsmidler		46 332 237	48 211 566
Omløpsmidler			
Varer			
Varer	3,10	88 561 052	106 401 761
Sum varer		88 561 052	106 401 761
Fordringer			
Kundefordringer	10	8 122 375	16 101 757
Andre fordringer		24 010 369	18 835 095
Sum fordringer		32 132 744	34 936 852
Investeringer			
Andre markedsbaserte finansielle instrumenter	11	75 555 954	66 215 347
Sum investeringer		75 555 954	66 215 347
Bankinnskudd, kontanter og lignende			
Bankinnskudd, kontanter og lignende	12	62 581 417	56 874 947
Sum bankinnskudd, kontanter og lignende		62 581 417	56 874 947
Sum omløpsmidler		258 831 167	264 428 907
SUM EIENDELER		305 163 404	312 640 473



BALANSE - EGENKAPITAL OG GJELD

Egenkapital

Innskutt egenkapital

Selskapskapital	9	5 266 754	5 266 754
-----------------	---	-----------	-----------

Sum innskutt egenkapital		5 266 754	5 266 754
---------------------------------	--	------------------	------------------

Opptjent egenkapital

Annen egenkapital	9	226 390 598	224 176 822
-------------------	---	-------------	-------------

Sum opptjent egenkapital		226 390 598	224 176 822
---------------------------------	--	--------------------	--------------------

Sum egenkapital		231 657 352	229 443 576
------------------------	--	--------------------	--------------------

Sum langsiktig gjeld		0	0
-----------------------------	--	----------	----------

Kortsiktig gjeld

Gjeld til

kredittinstitusjoner	7	6 438 237	
----------------------	---	-----------	--

Leverandørgjeld		12 079 212	12 260 938
-----------------	--	------------	------------

Betalbar skatt	8	54 245	12 184 400
----------------	---	--------	------------

Skyldige offentlige			
---------------------	--	--	--

avgifter		15 278 620	20 049 682
----------	--	------------	------------

Utbytte		5 000 000	10 000 000
---------	--	-----------	------------

Annen kortsiktig gjeld	12	34 655 738	28 701 877
------------------------	----	------------	------------

Sum kortsiktig gjeld		73 506 052	83 196 897
-----------------------------	--	-------------------	-------------------

Sum gjeld		73 506 052	83 196 897
------------------	--	-------------------	-------------------

SUM EGENKAPITAL OG GJELD		305 163 404	312 640 473
---------------------------------	--	--------------------	--------------------



Organisasjonsnr: 916 034 334
SM-BYGG AS

NOTEOPPLYSNINGER - SELSKAP - alle poster oppgitt i hele tall

Note
1

Regnskapsprinsipper
Se vedlegg

Note
2

Antall årsverk i regnskapsåret
0.00

Note

Spesifisering av resultatregnskapet

Lønnskostnader

<u>Lønn</u>	<u>Årets</u>	<u>Fjorårets</u>
	100000.00	100000.00
<u>Folketrygdavgift</u>	<u>Årets</u>	<u>Fjorårets</u>
	10600.00	10600.00
<u>Sum lønnskostnader</u>	<u>Årets</u>	<u>Fjorårets</u>
	110600.00	110600.00

Note

Ekstraordinære inntekter og kostnader

<u>Sum</u>	<u>Beløp</u>
------------	--------------

<u>Balanseført verdi 31.12.</u>	<u>Variige driftsmidler</u>	<u>Immaterielle eiend.</u>
---------------------------------	-----------------------------	----------------------------

Konsernregnskap

Morselskapet sitt navn

Forretningskontor for morselskapet



Organisasjonsnr: 916 034 334
SM-BYGG AS

NOTEOPPLYSNINGER - KONSERN - alle poster oppgitt i hele tall

Note
1

Regnskapsprinsipper
Se vedlegg

Note
4

Antall årsverk i regnskapsåret
151.00

Note
4

Spesifisering av resultatregnskapet

Lønnskostnader

<u>Lønn</u>	<u>Årets</u>	<u>Fjorårets</u>
	88407887.00	88994919.00
<u>Folketrygdavgift</u>	<u>Årets</u>	<u>Fjorårets</u>
	13843546.00	13076538.00
<u>Pensjonskostnader</u>	<u>Årets</u>	<u>Fjorårets</u>
	6146044.00	5406491.00
<u>Andre ytelser</u>	<u>Årets</u>	<u>Fjorårets</u>
	3606665.00	3706607.00
<u>Sum lønnskostnader</u>	<u>Årets</u>	<u>Fjorårets</u>
	112004142.00	111184555.00

Note

Ekstraordinære inntekter og kostnader

Sum Beløp

Balanseført verdi 31.12. Varige driftsmidler Immaterielle eiend.

Konsernregnskap



KPMG AS
Langlandsveien 1
N-6010 Ålesund

Telephone +47 45 40 40 63
Internet www.kpmg.no
Enterprise 935 174 627 MVA

Til generalforsamlingen i SM-Bygg AS

Uavhengig revisors beretning

Konklusjon

Vi har revidert årsregnskapet for SM-Bygg AS, som består av:

- selskapsregnskapet, som består av balanse per 31. desember 2023, resultatregnskap og kontantstrømpoppstilling for regnskapsåret avsluttet per denne datoen og noter til årsregnskapet, herunder et sammendrag av viktige regnskapsprinsipper, og
- konsernregnskapet, som består av balanse per 31. desember 2023, resultatregnskap og kontantstrømpoppstilling for regnskapsåret avsluttet per denne datoen og noter til årsregnskapet, herunder et sammendrag av viktige regnskapsprinsipper.

Etter vår mening

- oppfyller årsregnskapet gjeldende lovkrav,
- gir selskapsregnskapet et rettviseende bilde av selskapets finansielle stilling per 31. desember 2023 og av dets resultater og kontantstrømmer for regnskapsåret avsluttet per denne datoen i samsvar med regnskapslovens regler og god regnskapsskikk i Norge, og
- gir konsernregnskapet et rettviseende bilde av konsernets finansielle stilling per 31. desember 2023 og av dets resultater og kontantstrømmer for regnskapsåret avsluttet per denne datoen i samsvar med regnskapslovens regler og god regnskapsskikk i Norge.

Grunnlag for konklusjonen

Vi har gjennomført revisjonen i samsvar med International Standards on Auditing (ISA-ene). Våre oppgaver og plikter i henhold til disse standardene er beskrevet nedenfor under *Revisors oppgaver og plikter ved revisjonen av årsregnskapet*. Vi er uavhengige av selskapet og konsernet i samsvar med kravene i relevante lover og forskrifter i Norge og International Code of Ethics for Professional Accountants (inkludert internasjonale uavhengighetsstandarder) utstedt av International Ethics Standards Board for Accountants (IESBA-reglene), og vi har overholdt våre øvrige etiske forpliktelser i samsvar med disse kravene. Innhentet revisjonsbevis er etter vår vurdering tilstrekkelig og hensiktsmessig som grunnlag for vår konklusjon.

Øvrig informasjon

Styret og daglig leder (ledelsen) er ansvarlige for informasjonen i årsberetningen. Øvrig informasjon omfatter informasjon i årsrapporten bortsett fra årsregnskapet og den tilhørende revisjonsberetningen. Vår konklusjon om årsregnskapet ovenfor dekker ikke informasjonen i årsberetningen.

I forbindelse med revisjonen av årsregnskapet er det vår oppgave å lese årsberetningen. Formålet er å vurdere hvorvidt det foreligger vesentlig inkonsistens mellom årsberetningen og årsregnskapet og den kunnskap vi har opparbeidet oss under revisjonen av årsregnskapet, eller hvorvidt informasjon i årsberetningen ellers fremstår som vesentlig feil. Vi har plikt til å rapportere dersom årsberetningen fremstår som vesentlig feil. Vi har ingenting å rapportere i så henseende.

Basert på kunnskapen vi har opparbeidet oss i revisjonen, mener vi at årsberetningen

Offices in:

© KPMG AS, a Norwegian limited liability company and a member firm of the KPMG global organization of independent member firms affiliated with KPMG International Limited, a private English company limited by guarantee. All rights reserved.

Statsautoriserte revisorer - medlemmer av Den norske Revisorforening

Oslo	Elverum	Mo i Rana	Tromsø
Alta	Finnsnes	Molde	Trondheim
Arendal	Hamar	Sandefjord	Tynset
Bergen	Haugesund	Slavanger	Ulsteinvik
Bodø	Knaresvik	Stord	Ålesund
Drammen	Kristiansand	Straume	

Penneo document key: BC0XP-60PZT-AAPOB-74UEH-GK8EF-XE4BM



- er konsistent med årsregnskapet og
- inneholder de opplysninger som skal gis i henhold til gjeldende lovkrav.

Ledelsens ansvar for årsregnskapet

Ledelsen er ansvarlig for å utarbeide årsregnskapet og for at det gir et rettviseende bilde i samsvar med regnskapslovens regler og god regnskapsskikk i Norge. Ledelsen er også ansvarlig for slik intern kontroll som den finner nødvendig for å kunne utarbeide et årsregnskap som ikke inneholder vesentlig feilinformasjon, verken som følge av misligheter eller utilsiktede feil.

Ved utarbeidelsen av årsregnskapet er ledelsen ansvarlig for å ta standpunkt til selskapets og konsernets evne til fortsatt drift og opplyse om forhold av betydning for fortsatt drift. Forutsetningen om fortsatt drift skal legges til grunn for årsregnskapet så lenge det ikke er sannsynlig at virksomheten vil bli avvirket.

Revisors oppgaver og plikter ved revisjonen av årsregnskapet

Vårt mål er å oppnå betryggende sikkerhet for at årsregnskapet som helhet ikke inneholder vesentlig feilinformasjon, verken som følge av misligheter eller utilsiktede feil, og å avgi en revisjonsberetning som inneholder vår konklusjon. Betryggende sikkerhet er en høy grad av sikkerhet, men ingen garanti for at en revisjon utført i samsvar med ISA-ene, alltid vil avdekke vesentlig feilinformasjon. Feilinformasjon kan oppstå som følge av misligheter eller utilsiktede feil. Feilinformasjon er å anse som vesentlig dersom den enkeltvis eller samlet med rimelighet kan forventes å påvirke de økonomiske beslutningene som brukerne foretar på grunnlag av årsregnskapet.

Som del av en revisjon i samsvar med ISA-ene, utøver vi profesjonelt skjønn og utviser profesjonell skepsis gjennom hele revisjonen. I tillegg:

- identifiserer og vurderer vi risikoen for vesentlig feilinformasjon i regnskapet, enten det skyldes misligheter eller utilsiktede feil. Vi utformer og gjennomfører revisjonshandlinger for å håndtere slike risikoer, og innhenter revisjonsbevis som er tilstrekkelig og hensiktsmessig som grunnlag for vår konklusjon. Risikoen for at vesentlig feilinformasjon som følge av misligheter ikke blir avdekket, er høyere enn for feilinformasjon som skyldes utilsiktede feil, siden misligheter kan innebære samarbeid, forfalskning, bevisste utelatelser, uriktige fremstillinger eller overstyring av internkontroll.
- opparbeider vi oss en forståelse av intern kontroll som er relevant for revisjonen, for å utforme revisjonshandlinger som er hensiktsmessige etter omstendighetene, men ikke for å gi uttrykk for en mening om effektiviteten av selskapets og konsernets interne kontroll.
- evaluerer vi om de anvendte regnskapsprinsippene er hensiktsmessige og om regnskapsestimatene og tilhørende noteopplysninger utarbeidet av ledelsen er rimelige.
- konkluderer vi på om ledelsens bruk av fortsatt drift-forutsetningen er hensiktsmessig, og, basert på innhentede revisjonsbevis, hvorvidt det foreligger vesentlig usikkerhet knyttet til hendelser eller forhold som kan skape tvil av betydning om selskapets og konsernets evne til fortsatt drift. Dersom vi konkluderer med at det eksisterer vesentlig usikkerhet, kreves det at vi i revisjonsberetningen henleder oppmerksomheten på tilleggsopplysningene i årsregnskapet, eller, dersom slike tilleggsopplysninger ikke er tilstrekkelige, at vi modifierer vår konklusjon. Våre konklusjoner er basert på revisjonsbevis innhentet frem til datoen for revisjonsberetningen. Etterfølgende hendelser eller forhold kan imidlertid medføre at selskapet og konsernet ikke kan fortsette driften.
- evaluerer vi den samlede presentasjonen, strukturen og innholdet i årsregnskapet, inkludert tilleggsopplysningene, og hvorvidt årsregnskapet gir uttrykk for de underliggende transaksjonene og hendelsene på en måte som gir et rettviseende bilde.
- innhenter vi tilstrekkelig og hensiktsmessig revisjonsbevis vedrørende den finansielle informasjonen til enhetene eller forretningsområdene i konsernet for å kunne gi uttrykk for en mening om konsernregnskapet. Vi er ansvarlige for å lede, følge opp og gjennomføre konsernrevisjonen. Vi har eneansvar for vår konklusjon om konsernregnskapet.

Vi kommuniserer med styret blant annet om det planlagte innholdet i og tidspunkt for revisjonsarbeidet



og eventuelle vesentlige funn i revisjonen, herunder vesentlige svakheter i intern kontroll som vi avdekker gjennom revisjonen.

Ålesund

KPMG AS

Viggo H. Gundersen
Statsautorisert revisor
(elektronisk signert)

Penneo document key: BCDXP-60PZT-AAPOB-74UEH-GK8EF-XE4BM



PENNEO

Signaturene i dette dokumentet er juridisk bindende. Dokument signert med "Penneo™ - sikker digital signatur". De signerende parter sin identitet er registrert, og er listet nedenfor.

"Med min signatur bekrefter jeg alle datoer og innholdet i dette dokument."

Gundersen, Viggo Haavik

Statsautorisert revisor

På vegne av: KPMG AS

Serienummer: no_bankid:9578-5998-4-2299109

IP: 80.232.xxx.xxx

2024-07-01 15:36:11 UTC



Penneo Dokumentnøkkel: BC0XP-60PZT-AAPOB-74UEH-GK8EF-XE48M

Dokumentet er signert digitalt, med **Penneo.com**. Alle digitale signatur-data i dokumentet er sikret og validert av den datamaskin-utregnede hash-verdien av det opprinnelige dokument. Dokumentet er låst og tids-stemplet med et sertifikat fra en betrodd tredjepart. All kryptografisk bevis er integrert i denne PDF, for fremtidig validering (hvis nødvendig).

Hvordan bekrefter at dette dokumentet er originalen?

Dokumentet er beskyttet av ett Adobe CDS sertifikat. Når du åpner dokumentet i

Adobe Reader, skal du kunne se at dokumentet er sertifisert av **Penneo e-signature service <penneo@penneo.com>**. Dette garanterer at innholdet i dokumentet ikke har blitt endret.

Det er lett å kontrollere de kryptografiske beviser som er lokalisert inne i dokumentet, med Penneo validator - <https://penneo.com/validator>



SM-BYGG AS
(ORG.NR. 916 034 334)

ÅRSBERETNING 2023

Virksomheten.

SM-Bygg AS er lokalisert til Stranda kommune, og i tillegg til investeringsaktiviteter driver selskapet utleie av modellrettigheter til datterselskapet Slettvoll Møbler AS.

Datterselskapet Slettvoll Møbler AS produserer og markedsfører møbler i høy kvalitet. Konsernets virksomhet for øvrig er detalj salg av møbler i Oslo, Lillestrøm, Bærum, Trondheim, Ålesund, Malmø, Stockholm, Gøteborg, København og Spania. Slettvoll Spain S.L. er etablert i 2023.

Fortsatt drift.

Etter styrets oppfatning er forutsetningen om fortsatt drift til stede både for morselskap og konsern. Årsregnskapet for driftsåret 2023 er satt opp under denne forutsetning.

Arbeidsmiljø.

Morselskapet har ingen ansatte.

Arbeidsmiljøet i datterselskapene anses tilfredsstillende, bl.a. er etablert arbeidsmiljøutvalg med representanter fra bedriftsledelse, de ansatte og bedriftshelsetjeneste.

Se ellers årsberetning til datterselskapene.

Likestilling.

Morselskapet har ingen ansatte. Selskapets styre består av tre kvinner og en mann. Av totalt ansatte i konsernet er 69% kvinner. Blant ansatte i ledende stillinger i konsernet utgjør kvinneandelen 65%. Både styret og konsernets ledelse er bevisst på de samfunnsmessige forventningene om tiltak for å fremme likestilling og hindre diskriminering i virksomhetene og styret.

Ytre miljø.

Konsernets produkter anses ikke å ha negativ effekt på det ytre miljø.

Avfallshåndtering for produksjonsselskapet er basert på sortering, deponering/gjenvinning, og håndteres delvis av SGT AS i henhold til samarbeidsavtale, samt offentlige ordninger.

Se ellers årsberetning til datterselskapene.

Ansvarsforsikring styre og daglig leder

Det er ikke tegnet forsikring for styrets medlemmer og daglig leder.



Åpenhetsloven

Datterselskapet Slettvoll Møbler AS har kommet langt i arbeidet med å kartlegge og vurdere faktiske og potensielle negative konsekvenser for grunnleggende menneskerettigheter, anstendige arbeidsforhold i virksomheten og produkter/tjenester knyttet til virksomhetens leverandørkjede.

En redegjørelse for aktsomhetsvurderingene i henhold til lovens krav er offentliggjort på våre hjemmesider www.slettvoll.no.

Årsregnskapet.

Avtalene mellom SM-Bygg AS og Slettvoll Møbler AS er langsiktige. Slettvoll Møbler AS omsetter det meste av sine produkter i det skandinaviske markedet.

Styret har ikke kjennskap til at det knytter seg vesentlig usikkerhet til årsregnskapet eller ekstraordinære forhold som har hatt påvirkning.

Etter styrets oppfatning gir årsregnskapet en tilfredsstillende beskrivelse av bedriftens og konsernets stilling ved årsskiftet. Selskapsregnskapet viser et årsoverskudd på 9.397.263.- Årets overskudd for konsernet er på kr 6.057.303,-.

Selskaps- og konsernets likviditetssituasjon vurderes som god. Kontantstrømoppstillingen i selskapsregnskapet viser en økning i likviditet på 1,2 mill kr, slik at likviditetsbeholdning ved utgangen av 2023 var på 17,1 mill. Hovedpostene fra oppstillingen viser netto kontantstrøm fra operasjonelle aktiviteter på 11,1 mill kr, fra investeringsaktiviteter på 0,2 mill kr og fra finansieringsaktiviteter på -10 mill kr. Kontantstrømoppstilling i konsernet viser en økning i likviditet på 5,7 mill kr, slik at likviditetsbeholdningen ved utgangen av 2023 var 62,6 mill kr. Hovedpostene fra oppstillingen viser netto kontantstrøm fra operasjonelle aktiviteter på 16,4 mill, fra investeringsaktiviteter på -7,8 mill kr og fra finansieringsaktiviteter på -3,6 mill kr.

Framtidig utvikling.

Pandemiperioden førte til en sterk økning i etterspørselen etter produkter til hus og hjem i 2021 og 2022, og resulterte i en omsetningsvekst i møbel som var klart sterkere enn langsiktig trendvekst. Den sterke omsetningsveksten medførte også en betydelig og til dels ekstraordinær vekst i inntjening i bedriftene. Imidlertid fikk trenden en kraftig reaksjon i 2023. Vi fikk en normalisering av konsumadferd med mindre pengebruk på hus og hjem og en økning i forbruk til ferier, reiser m.m. Samtidig førte kraftig stigende rentenivå og generell usikkerhet i økonomien til en reduksjon i privatforbruk. I et mer langsiktig perspektiv er nå møbel tilbake til en stigningstakt i tråd med langsiktig trend før pandemien.

Slettvoll har også merket endringen i etterspørselen, og opplevde en betydelig omsetningsnedgang og resultatsvekkelse i 2023. Vi opplever det til i hovedsak å være en konsekvens av den generelle markedsutviklingen som beskrevet ovenfor, og holder fast ved en offensiv og langsiktig strategi. I januar 2024 åpnet vi ny butikk i Gøteborg etter oppkjøp av tidligere franchiseforhandler høsten 2022, og vi er i ferd med å åpne nye showrom i Palma og Marbella.

Slettvoll har en relativ fast kostnadsstruktur som gir begrensede muligheter for kutt på kort sikt. Konsernet står på solid økonomisk grunn med god soliditet og likviditet, og har muskler til fortsatt offensiv satsning. Vi forventer bare en mindre generell markedsvekst i 2024, men budsjetterer med omsetningsvekst og et bedre økonomisk resultat enn 2023. Starten på året har vært positiv og i tråd med våre planer og prognoser.

Konsernet jobber med flere nye prosjekter for å tilpasse oss endrede handlevaner og trender i markedet.

I morselskapet har det vært en god utvikling i finansielle plasseringer for første halvår 2024.

Etter styrets oppfatning er morselskapets og konsernets finansielle stilling god. Egenkapitalandelen i morselskapet ved årsslutt er 94,8% mot 91,6% året før. Egenkapitalandelen i konsernet ved årsslutt er 75,9% mot 73,3% året før.



Finansiell risiko

Selskapet og konsernet er utsatt for kredittrisiko, renterisiko og valutarisiko i dets ordinære forretningsvirksomhet, og styrer mot å ha en akseptabel risiko innenfor disse områdene.

Selskapet og konsernet har ikke langsiktig rentebærende gjeld.

Risiko for svingninger i råvarepris sikres gjennom langsiktige avtaler om kjøp, samt inngåelse av avtaler med leverandører.

Valutaeksponeringen anses ikke å være vesentlig.

Forslag til resultatavendelse.

Styret foreslår at årets overskudd på kr 9.397.263,- disponeres på følgende måte; kr 5.000.000,- er avsatt som utbytte og kr 4.397.263,- overføres til annen egenkapital.

Styret foreslår at konsernets overskudd på kr 6.057.303,- disponeres på følgende måte;

Kr 1.057.303,- overføres til annen egenkapital og kr 5.000.000,- er avsatt som utbytte.

Stranda, den 1. juli 2024

STYRET I SM-BYGG AS

Kjell Arvid Storeide
Styreformann

Mari Vik-Slettvoll
Styremedlem

Live Slettvoll Myklebust
Styremedlem

Torill Slettvoll
Styremedlem

Mariann Håbet
Daglig leder



SM-Bygg AS

Årsregnskap 2023



SM-Bygg AS Årsregnskap 2023

Resultatregnskap

	Note	2023	2022
Royaltyinntekter		1 351 086	2 036 460
Sum inntekter		1 351 086	2 036 460
Lønnskostnad	2	110 600	110 600
Annen driftskostnad	2	1 680 653	2 374 472
Driftsresultat		-440 167	-448 612
Annen finansinntekt	8	10 222 225	10 266 236
Annen finanskostnad	8	370 704	10 037 236
Ordinært resultat før skattekostnad		9 411 354	-219 612
Skattekostnad på ordinært resultat	3	14 091	-8 124
Ordinært resultat		9 397 263	-211 488
Årsresultat		9 397 263	-211 488
Foreslått utbytte	6	5 000 000	10 000 000
Annen egenkapital	6	4 397 263	-10 211 488
Sum anvendelse		9 397 263	-211 488



SM-Bygg AS Årsregnskap 2023

Balanse

	Note	2023	2022
Eiendeler			
Anleggsmidler			
Utsatt skattefordel	3	199 162	213 253
Sum immaterielle eiendeler		199 162	213 253
Finansielle driftsmidler			
Investeringer i datterselskap	7	24 124 466	24 124 466
Investeringer i aksjer og andeler	7	5 649 522	5 822 248
Sum finansielle anleggsmidler		29 773 988	29 946 714
Sum anleggsmidler		29 973 150	30 159 967
Omløpsmidler			
Andre fordringer	5	346 554	10 199 971
Sum fordringer		346 554	10 199 971
Investeringer			
Markedsbaserte aksjer og andre verdipapirer	7	75 555 954	66 215 347
Sum investeringer		75 555 954	66 215 347
Bankinnskudd, kontanter og lignende		17 089 720	15 843 406
Sum omløpsmidler		92 992 227	92 258 724
Sum eiendeler		122 965 378	122 418 691




SM-Bygg AS Årsregnskap 2023

Balanse

	Note	2023	2022
Egenkapital og gjeld			
Egenkapital			
Innskutt egenkapital			
Aksjekapital (48 760 950 aksjer á kr 0,108012)	6	5 266 754	5 266 754
Sum innskutt egenkapital		5 266 754	5 266 754
Opptjent egenkapital			
Annen egenkapital	6	111 280 572	106 883 309
Sum opptjent egenkapital		111 280 572	106 883 309
Sum egenkapital		116 547 326	112 150 063
Gjeld			
Kortsiktig gjeld			
Leverandørgjeld	5	1 217 773	15 009
Skyldige offentlige avgifter		10 600	10 600
Utbytte	6	5 000 000	10 000 000
Annen kortsiktig gjeld		189 679	243 019
Sum kortsiktig gjeld		6 418 052	10 268 628
Sum gjeld		6 418 052	10 268 628
Sum egenkapital og gjeld		122 965 378	122 418 691


Stranda, 01.07.2024


Styret for SM-Bygg AS


Kåre Arvid Storeide
Styreforumann


Mari Vik-Slettvoll
Styremedlem


Live Slettvoll Myklebust
Styremedlem


Torill Slettvoll
Styremedlem


Mariann Håbet
Daglig leder



SM-Bygg AS Årsregnskap 2023

Kontantstrømoppstilling

	01.01 - 31.12	
Note	2023	2022
Kontantstrømmer fra operasjonelle aktiviteter		
Resultat før skattekostnad	9 411 354	-219 612
Periodens betalte skatt	0	0
Tap/gevinst ved salg av verdipapirer	-90 539	0
Nedskrivning/oppkrivning verdipapirer	-9 253 890	10 030 698
Ordinære avskrivninger	0	0
Endring i leverandørgjeld	1 202 764	-597 266
Effekt av valutakursendringer	0	0
Endring i andre tidsavgrensingsposter	9 817 439	9 907 346
Netto kontantstrøm fra operasjonelle aktiviteter	11 087 128	19 121 166
Kontantstrømmer fra investeringsaktiviteter		
Innbetalinger ved salg av verdipapirer	174 576	1 042 760
Innbetaling ved tilbakebet. av overkursfond	0	0
Utbetalinger ved kjøp av verdipapirer	-15 390	-246 380
Netto kontantstrøm fra investeringsaktiviteter	159 186	796 380
Kontantstrømmer fra finansieringsaktiviteter		
Endringer i kassakreditt	0	0
Utbetalinger ved nedbetaling av kortsiktig gjeld	0	0
Utbetalinger ved nedbetaling av langsiktig gjeld	0	0
Utbetalinger av utbytte	-10 000 000	-10 000 000
Netto kontantstrøm fra finansieringsaktiviteter	-10 000 000	-10 000 000
Netto endring i kontanter og kontantekvivalenter	1 246 314	9 917 546
Kontanter og kontantekvivalenter 01.01	15 843 406	5 925 860
Kontanter og kontantekvivalenter 31.12	17 089 720	15 843 406



SM-Bygg AS

Årsregnskap 2023

Noter

Note 1 Regnskapsprinsipper

Årsregnskapet er satt opp i samsvar med regnskapslovens bestemmelser og god regnskapsskikk.

Årsregnskapet er basert på de grunnleggende prinsipper om historisk kost, sammenlignbarhet, fortsatt drift, kongruens og forsiktighet. Transaksjoner regnskapsføres til verdien av vederlaget på transaksjonstidspunktet. Inntekter resultatføres når de er opptjent og kostnader sammenstilles med opptjente inntekter. Regnskapsprinsippene utdypes nedenfor. Når faktiske tall ikke er tilgjengelige på tidspunkt for regnskapsavleggelsen, tilsier god regnskapsskikk at ledelsen beregner et best mulig estimat for bruk i resultatregnskap og balanse. Det kan fremkomme avvik mellom estimerte og faktiske tall.

Eiendeler/gjeld som knytter seg til poster som forfaller til betaling innen ett år etter balansedagen, er klassifisert som omløpsmidler/kortsiktig gjeld. Vurdering av omløpsmidler/kortsiktig gjeld skjer til laveste/høyeste verdi av anskaffelseskost og virkelig verdi. Virkelig verdi er definert som antatt fremtidig salgspris redusert med forventede salgskostnader. Andre eiendeler er klassifisert som anleggsmidler. Vurdering av anleggsmidler skjer til anskaffelseskost. Anleggsmidler som forringes avskrives. Tilsvarende prinsipper legges normalt til grunn for gjeldsposter.

Enkelte poster er vurdert etter andre regler, og redegjøres for nedenfor:

Markedsbaserte aksjer

Markedsbaserte aksjer verdsettes etter RL§5-8 til markedsverdi.

Fordringer

Kundefordringer og andre fordringer oppføres til pålydende etter fradrag for avsetning til forventet tap. Avsetning til tap gjøres på grunnlag av en individuell vurdering av de enkelte fordringene. I tillegg gjøres det for øvrige kundefordringer en uspesifisert avsetning for å dekke antatt tap.

Investering i aksjer i datterselskap og øvrige langsiktige aksjer

Kostmetoden brukes som prinsipp for investeringer i andre selskaper.

Skatter

Skatter kostnadsføres når de påløper, det vil si at skattekostnaden er knyttet til det regnskapsmessige resultat før skatt.

Skattekostnaden består av betalbar skatt (skatt på årets skattepliktige inntekt) og endring i netto utsatt skatt.

Skattekostnaden fordeles på ordinært resultat og resultat av ekstraordinære poster i henhold til skattegrunnlaget.

Utsatt skatt beregnes på bakgrunn av midlertidige forskjeller mellom regnskapsmessige og skattemessige verdier ved utgangen av regnskapsåret. Ved beregningen benyttes nominell skattesats. Positive og negative forskjeller vurderes mot hverandre innenfor samme tidsintervall.

Utsatt skatt og utsatt skattefordel er presentert netto i balansen.

Utbytte

Utbytte inntektsføres i avsetningsåret.

Note 2 Lønnskostnader/ Antall ansatte / Godtgjørelser

Lønnskostnader med mer.

Selskapet har ikke hatt ansatte i 2023.

Det er ikke utbetalt lønn eller annen godtgjørelse i 2023. Styrehonorar utgjør kr 100.000,-.

Selskapet er ikke pliktig til å ha tjenestepensjonsordning etter lov om obligatorisk tjenestepensjon.

Revisor

Kostnadsført revisjonshonorar for 2023 utgjør kr 67.552,- og fordeler seg som følger:

Lovpålagt revisjon	64 052
Diverse bistand	3 500
Sum	<u>67 552</u>



SM-Bygg AS Årsregnskap 2023

Note 3 Skatt

	01.01 - 31.12	
	2023	2022
Betalbar skatt fremkommer slik:		
Ordinært resultat før skattekostnad	9 411 354	-219 612
Permanente forskjeller	0	0
Permanente forskjeller aksjer	-9 300 601	10 149 373
Mottatt aksjeutbytte	-46 700	-10 068 123
Endring midlertidige forskjeller	0	0
Fremførbart underskudd	-64 053	0
Grunnlag betalbar skatt	0	-138 362
Betalbar skatt på årets resultat	0	0
Årets skattekostnad fremkommer slik:		
Endring tidligere år	0	22 315
Brutto endring utsatt skatt	14 091	-30 440
Årets totale skattekostnad	14 091	-8 125
Spesifikasjon av grunnlag for utsatt skatt:		
Forskjeller som utlignes:		
Underskudd til fremføring	-905 292	-969 345
Sum	-905 292	-969 345
Utsatt skatt / utsatt skattefordel (-)	-199 162	-213 253

Sammenheng mellom skattekostnad og skatt beregnet som gjennomsnittelig nominell skattesats på resultat før skatt:

	2023
Ordinært resultat før skatt	9 411 354
Forventet inntektsskatt etter nom. skattesats	22 % 2 070 498
Effekt av permanente forskjeller	22 % -2 046 131
Mottatt utbytte	22 % -10 274
Endring tidligere år	-
Skattekostnad i henhold til resultatregnskap	14 091
Effektiv skattesats	0,15 %



SM-Bygg AS

Årsregnskap 2023

Note 4 Nærstående parter

Datterselskapet Slettvoll Møbler AS og datterdatterselskapene Slettvoll Bærum AS, Slettvoll Skøyen AS, Slettvoll Trondheim AS, Slettvoll Lillestrøm AS, Slettvoll Ålesund AS, Slettvoll Stockholm AB, Slettvoll Malmö AB, Slettvoll København Aps, Slettvoll Göreborg AB og Nye Slettvoll Møbler Eiendom AS regnes som nærstående parter. Transaksjoner med nærstående parter skjer på vanlige forretningsmessige vilkår. Mellomværende med selskaper i konsernet er spesifisert i note 4. Utbetalinger til ledende personer er spesifisert i note 2.

Note 5 Mellomværende med selskap i samme konsern

	Andre kortsiktige fordringer		Annen kortsiktig gjeld	
	31.12.2023	31.12.2022	31.12.2023	31.12.2022
Foretak i samme konsern	0	10 000 000	911 230	77 796
	0	10 000 000	911 230	77 796

Note 6 Egenkapital og aksjonærinformasjon

Egenkapital:

	Aksjekapital	Ammen egenkapital	Sum
Egenkapital 31.12.2022	5 266 754	106 883 309	112 150 063
Årets endring i egenkapital:			
Foreslått utbytte		-5 000 000	-5 000 000
Årsresultat		9 397 263	9 397 263
Egenkapital 31.12.2023	5 266 754	111 280 572	116 547 326

Aksjekapitalen i SM-Bygg AS pr. 31.12.2023 består av følgende aksjeklasser:

	Antall	Pålydende	Balansført
A-aksjer	48 760	0,108012	5 267
B-aksjer	48 225 067	0,108012	5 208 872
C-aksjer	487 123	0,108012	52 615
Sum aksjer	48 760 950	0,108012	5 266 754

Kun A-aksjene har stemmerett.

Eierstruktur:

Aksjonær i SM-Bygg AS pr. 31.12.2023

	A-aksjer	B-aksjer	C-aksjer	Eierandel	Stemmeandel
Torill Slettvoll	39 984	4 822 507	0	10 %	82 %
Anne Lise Slettvoll	0	0	487 123	1 %	0 %
Mari Vik-Slettvoll	4 388	21 701 280	0	45 %	9 %
Live Slettvoll Myklebust	4 388	21 701 280	0	45 %	9 %
Totalt antall aksjer	48 760	48 225 067	487 123	100 %	100 %



SM-Bygg AS Årsregnskap 2023

Note 7 Investering i aksjer og andre verdipapirer

Selskapet hadde pr. 31.12 følgende aksjer og verdipapirer:
Kostmetoden er benyttet.

Oppført i balansen som:	Selskapenes aksjekapital	Antall aksjer	Pålydende tilsammen	Verdi i balansen	Stemmerett/ Eierandel
<i>Anleggsmidler:</i>					
<i>Aksjer i datterselskaper:</i>					
Slettvoll Møbler AS, Stranda	9 600 000	3 000	9 600 000	24 124 466	100,00 %
<i>Aksjer og andeler i andre selskaper:</i>					
Sparebank 1 SMB		10 453	772 200	772 200	
DnB Private Equity IV (IS) AS			542 165	542 165	
Stranda Treningssenter AS		25	1 000	25 000	
Storfjordsambandet AS		30	30 000	30 000	
				<u>1 369 365</u>	
<i>Eiendomsfond</i>					
DEAS Eiendomsfond Norge 1 IS			4 280 157	<u>4 280 157</u>	

Omløpsmidler:

Markedsbaserte aksjer og andre verdipapirer:

	Kostpris	Verdi i balansen
Aksjefond og rentefond	66 118 630	75 555 954
	<u>66 118 630</u>	<u>75 555 954</u>

Investeringene er ansett som en portefølje og vurdert til virkelig verdi.

Note 8 Sammenslåtte poster

	2023	2022
Sammenslåtte poster i resultatregnskap:		
Aksjeutbytte	46 700	68 123
Aksjeutbytte fra datterselskap	0	10 000 000
Gevinst ved avgang verdipapirer	277 781	1 502
Renteinntekter	643 854	196 611
Verdiendring verdipapirer	9 253 890	0
Annen finansinntekt	0	0
Finansinntekter	10 222 225	10 266 236
Rentekostnader	528	192
Andre finanskostnader	1 856	5 075
Nedskrivning markedsbaserte verdipapir	0	10 030 698
Tap ved avgang verdipapirer	368 320	1 271
Finanskostnader	370 704	10 037 236

Note 9 Finansiell markedsrisik og hendelser etter balansedagen

Selskapet har ikke rentebærende gjeld, og er derfor ikke nevneverdig utsatt for svingninger i rentemarkedet. Selskapet har ikke balanseposter eller valutaposisjoner som gjør at en er eksponert for valutarisiko.



Konsernet SM-Bygg AS

Årsregnskap 2023



Konsernet SM-Bygg AS

Årsregnskap 2023

Resultatregnskap

		01.01 - 31.12	
	Note	2023	2022
Salgsinntekt	2	348 436 309	410 645 057
Annen driftsinntekt	2	12 610 381	10 880 583
Sum inntekter		361 046 690	421 525 640
Endring i beholdning av varer under tilvirkning og ferdig tilvirkede varer	3	94 436	99 484
Varekostnad	3	138 558 927	157 814 341
Lønnskostnad	4	112 004 142	111 184 555
Avskrivning på varige driftsmidler og immaterielle eiendeler	5, 6	9 788 416	8 845 558
Annen driftskostnad	4	105 188 167	98 856 070
Driftsresultat		-4 587 396	44 725 632
Annen finansinntekt	7	13 222 324	2 707 153
Annen finanskostnad	7	1 477 843	11 860 096
Ordinært resultat før skattekostnad		7 157 085	35 572 689
Skattekostnad på ordinært resultat	8	1 099 782	10 618 661
Årsresultat		6 057 303	24 954 028
Anvendelse av årsresultatet			
Foreslått utbytte	9	5 000 000	10 000 000
Annen egenkapital	9	1 057 303	14 954 028
Sum anvendelse		6 057 303	24 954 028



Konsernet SM-Bygg AS

Årsregnskap 2023

Balanse

	Note	31.12.2023	31.12.2022
Eiendeler			
Anleggsmidler			
Immaterielle eiendeler			
Utsatt skattefordel	8	2 949 353	3 031 641
Goodwill	5	10 516 164	12 018 473
Sum immaterielle eiendeler		13 465 517	15 050 114
Varige driftsmidler			
Tomter, bygninger og annen fast eiendom	6, 10	1 499 726	1 562 526
Maskiner, inventar o.l..	6, 10	8 839 014	9 546 018
Transportmidler	6, 10	2 043 332	1 856 050
Investering leide lokaler	6	12 524 764	12 341 534
Sum varige driftsmidler		24 906 836	25 306 128
Finansielle anleggsmidler			
Investeringer i aksjer og andeler	11	5 649 522	5 822 248
Andre fordringer		2 310 362	2 033 076
Sum finansielle anleggsmidler		7 959 884	7 855 324
Sum anleggsmidler		46 332 237	48 211 566
Omløpsmidler			
Varer	3, 10	88 561 052	106 401 761
Fordringer			
Kundefordringer	10	8 122 375	16 101 757
Andre fordringer		24 010 369	18 835 095
Sum fordringer		32 132 744	34 936 852
Investeringer			
Markedsbaserte aksjer og andre verdipapirer	11	75 555 954	66 215 347
Sum investeringer		75 555 954	66 215 347
Bankinnskudd, kontanter og lignende	12	62 581 417	56 874 947
Sum omløpsmidler		258 831 167	264 428 907
Sum eiendeler		305 163 404	312 640 473



Konsernet SM-Bygg AS


Årsregnskap 2023

Balanse


	Note	31.12.2023	31.12.2022
Egenkapital og gjeld			
Egenkapital			
Innskutt egenkapital			
Aksjekapital	9	5 266 754	5 266 754
Sum innskutt egenkapital		5 266 754	5 266 754
Opptjent egenkapital			
Annen egenkapital	9	226 390 598	224 176 822
Sum opptjent egenkapital		226 390 598	224 176 822
Sum egenkapital		231 657 352	229 443 576
Gjeld			
Kortsiktig gjeld			
Gjeld til kredittinstitusjoner	7	6 438 237	0
Leverandørgjeld		12 079 212	12 260 938
Betalbar skatt	8	54 245	12 184 400
Skyldige offentlige avgifter		15 278 620	20 049 682
Utbytte		5 000 000	10 000 000
Annen kortsiktig gjeld	12	34 655 736	28 701 876
Sum kortsiktig gjeld		73 506 050	83 196 896
Sum gjeld		73 506 050	83 196 896
Sum egenkapital og gjeld		305 163 404	312 640 473


Stranda, 01.07.2024
Styret for SM-Bygg AS


Kjell Arvid Storeide
Styreformann


Mari Vik-Slettvoll
Styremedlem


Live Slettvoll Myklebust
Styremedlem


Torill Slettvoll
Styremedlem


Mariann Håbet
Daglig leder

**Konsernet SM-Bygg AS**

Årsregnskap 2023

Kontantstrømoppstilling

		01.01 - 31.12	
	Note	2023	2022
Kontantstrømmer fra operasjonelle aktiviteter			
Resultat før skattekostnad		7 157 085	35 572 689
Periodens betalte skatt	8	-12 184 400	-11 856 379
Tap/gevinst ved salg av driftsmidler			0
Gevinst/tap ved salg av verdipapirer		-90 539	231
Nedskrivning/oppkrivning verdipapirer	7	-9 253 890	10 030 698
Ordinære avskrivninger	5, 6	9 788 416	8 845 558
Årets kostnadsføring aktiverte kostnader		0	0
Endring i varelager, kundefordringer og leverandørgjeld	7	25 638 365	-49 403 377
Forskj. kostnadsført pensjon og inn-/utbetalinger i pensjonsordn.		0	0
Resultat v/bruk av egenkapital- og bruttometode		0	0
Effekt av valutakursendringer		0	0
Poster klassifisert som inv.- eller finansieringsaktiviteter		0	0
Endring i andre tidsavgrensningsposter		-4 652 747	6 403 706
Netto kontantstrøm fra operasjonelle aktiviteter		16 402 290	-406 874
Kontantstrømmer fra investeringsaktiviteter			
Innbetalinger ved salg av varige driftsmidler			0
Utbetalinger ved kjøp av varige driftsmidler	6	-7 693 090	-4 611 338
Innbetalinger ved salg av verdipapirer		174 576	1 042 760
Utbetalinger ved kjøp av verdipapirer		-15 390	-246 380
Utbetalinger på andre lånefordringer		-277 286	-183 637
Utbetalinger ved kjøp av aksjer/andeler i andre foretak		0	-14 453 854
Innbetalinger ved salg av andre investeringer		0	0
Netto kontantstrøm fra investeringsaktiviteter		-7 811 190	-18 452 449
Kontantstrømmer fra finansieringsaktiviteter			
Netto endring i kassekreditt		6 438 237	0
Valutakorreksjon langsiktige fordringer		0	0
Utbetaling av konsernbidrag			
Utbetalinger av utbytte		-10 000 000	-10 000 000
Netto kontantstrøm fra finansieringsaktiviteter		-3 561 763	-10 000 000
Valutakursendringer, kontanter og kontantekvivalenter		677 133	-91 293
Netto endring i kontanter og kontantekvivalenter		5 706 470	-28 950 616
Kontanter og kontantekvivalenter 01.01		56 874 947	85 825 563
Kontanter og kontantekvivalenter 31.12		62 581 417	56 874 947



Konsernet SM-Bygg AS

Årsregnskap 2023

Noter

Note 1 Konsolideringsprinsipper og regnskapsprinsipper

Konsernet består av følgende selskap:

SM-Bygg AS	morselskap
Slettvoll Møbler AS	datterselskap - 100%
Slettvoll Bærum AS	datter-datterselskap- stiftet i 1999. Eies 100% av Slettvoll Møbler AS
Slettvoll Skøyen AS	datter-datterselskap- stiftet i 2000. Eies 100% av Slettvoll Møbler AS
Slettvoll Lillestrøm AS	datter-datterselskap- stiftet i 2001. Eies 100% av Slettvoll Møbler AS
Slettvoll Trondheim AS	datter-datterselskap- stiftet i 2004. Eies 100% av Slettvoll Møbler AS
Slettvoll Ålesund AS	datter-datterselskap- stiftet i 2008. Eies 100% av Slettvoll Møbler AS
Slettvoll Stockholm AB	datter-datterselskap- stiftet i 2008. Eies 100% av Slettvoll Møbler AS
Slettvoll Malmø AB	datter-datterselskap- stiftet i 2008. Eies 100% av Slettvoll Møbler AS
Nye Slettvoll Møbler Eiendom AS	datter-datterselskap- stiftet i 2014. Eies 100% av Slettvoll Møbler AS
Slettvoll København Aps	datter-datterselskap- stiftet i 2019. Eies 100% av Slettvoll Møbler AS
Slettvoll Göteborg AB	datterselskap - kjøpt i 2022. Eies 100 % av Slettvoll Møbler AS
Slettvoll Spain S.L.	datter-datterselskap - etablert i 2023. Eies 100% av Slettvoll Møbler AS

Ved konsolideringen er kjøpsverdimetoden benyttet. Dette innebærer at kjøpesummen for aksjer og andeler i datterselskap er eliminert mot egenkapitalen i datterselskapet på kjøpstidspunktet.

Konsernregnskapet er basert på de grunnleggende prinsipper om historisk kost, sammenlignbarhet, fortsatt drift, kongruens og forsiktighet. Transaksjoner regnskapsføres til verdien av vederlaget på transaksjonstidspunktet. Inntekter resultatføres når de er opptjent og kostnader sammenstilles med opptjente inntekter. Regnskapsprinsippene utdypes nedenfor. Når faktiske tall ikke er tilgjengelige på tidspunkt for regnskapsavleggelsen, tilsier god regnskapskikk at ledelsen beregner et best mulig estimat for bruk i resultatregnskap og balanse. Det kan fremkomme avvik mellom estimerte og faktiske tall.

Eiendeler/gjeld som knytter seg til varekretsløpet og poster som forfaller til betaling innen ett år etter balansedagen, er klassifisert som omløpsmidler/kortsiktig gjeld. Vurdering av omløpsmidler/kortsiktig gjeld skjer til laveste/høyeste verdi av anskaffelseskost og virkelig verdi. Virkelig verdi er definert som antatt fremtidig salgspris redusert med forventede salgskostnader. Andre eiendeler er klassifisert som anleggsmidler. Vurdering av anleggsmidler skjer til anskaffelseskost. Anleggsmidler som forringes avskrives. Tilsvarende prinsipper legges normalt til grunn for gjeldsposter.

Enkelte poster er vurdert etter andre regler, og redegjøres for nedenfor:

Valuta

Pengeposter i utenlandsk valuta omregnes til balansedagens kurs.

Fordringer

Kundefordringer og andre fordringer oppføres til pålydende etter fradrag for avsetning til forventet tap. Avsetning til tap gjøres på grunnlag av en individuell vurdering av de enkelte fordringene. I tillegg gjøres det for øvrige kundefordringer en uspesifisert avsetning for å dekke antatt tap.

Varer

Råvarer og innkjøpte handelsvarer vurderes til anskaffelseskost. Egentilvirkede varer vurderes til det laveste av full tilvirkningskost og virkelig verdi.

Goodwill

Goodwill er innregnet som differansen mellom anskaffelseskost ved kjøp av virksomhet og virkelig verdi av identifiserbare eiendeler og gjeld i virksomheten.

Varige driftsmidler

Varige driftsmidler avskrives over forventet økonomisk levetid. Avskrivningene er fordelt lineært over antatt økonomisk levetid.

Pensjoner

Netto pensjonsforpliktelse på underfinansierte ordninger er balanseført som langsiktig rentefri gjeld, mens netto pensjonsmidler på overfinansierte ordninger er balanseført som langsiktig rentefri fordring dersom det er sannsynlig at overfinansieringen kan utnyttes.

Skatter

Skatter kostnadsføres når de påløper, det vil si at skattekostnaden er knyttet til det regnskapsmessige resultat før skatt. Skattekostnaden består av betalbar skatt (skatt på årets skattepliktige inntekt) og endring i netto utsatt skatt. Utsatt skatt beregnes på bakgrunn av midlertidige forskjeller mellom regnskapsmessige og skattemessige verdier ved utgangen av regnskapsåret. Ved beregningen benyttes nominell skattesats. Positive og negative forskjeller vurderes mot hverandre innenfor samme tidsintervall. Visse poster vurderes likevel særskilt, herunder pensjonsforpliktelser. Utsatt skatt og utsatt skattefordel er presentert netto i balansen.



Konsernet SM-Bygg AS Årsregnskap 2023

Note 1 Konsolideringspinsipper og regnskapsprinsipper

Salgsinntekter

Salgsinntekter vurderes til virkelig verdi av vederlaget, netto etter fradrag for merverdiavgift, returer, rabatter og andre offentlige avgifter. Inntekt av salg av varer resultatføres når produktene er levert til kunden. Levering er ikke foretatt før produktet er sendt til avtalt sted og risiko for tap og ukurans er overført til kunden. Individuelle vurderinger basert på avtaler brukes som grunnlag for å estimere og regnskapsføre avsetninger for varereturer på salgstidspunktet.

Note 2 Salgsinntekter

	2023	2022
Salgsinntekter	348 436 309	410 645 057
Annen driftsinntekt	12 610 381	10 880 583
Sum	<u>361 046 690</u>	<u>421 525 640</u>

Geografisk fordeling:

Norge	219 059 157	297 889 086
Sverige	93 570 681	84 575 461
Danmark	22 048 076	23 520 865
Spania	15 334 962	3 399 118
Andre land	11 033 814	12 141 110
Sum	<u>361 046 690</u>	<u>421 525 640</u>

Note 3 Varer

Varer	31.12.2023	31.12.2022	Endring
Råvarer	18 436 706	17 848 716	587 990
Varer under tilvirkning	652 063	964 258	-312 195
Ferdigvarer	691 017	473 258	217 759
Ferdigvarer og handelsvarer	<u>68 781 266</u>	<u>87 115 529</u>	<u>-18 334 263</u>
Varer	<u>88 561 052</u>	<u>106 401 761</u>	<u>-17 840 709</u>

Varelageret er vurdert til det laveste av anskaffelseskost og virkelig verdi. For varer under tilvirkning og ferdige varer innebærer anskaffelseskost full tilvirkningskost.



Konsernet SM-Bygg AS Årsregnskap 2023

Note 4 Lønnskostnader / Antall ansatte / Godtgjørelser / Pensjoner mm

Lønnskostnader mm.

	01.01 -31.12	
	2023	2022
Lønninger	88 407 887	88 994 919
Folketrygdavgift	13 843 546	13 076 538
Pensjonskostnader	954 335	964 553
Obligatorisk tjenstepensjon	5 191 709	4 441 938
Andre ytelser	3 606 665	3 706 607
Lønnskostnader	112 004 142	111 184 555

Gjennomsnittlig antall årsverk i 2023: 151

Godtgjørelser (i kroner) morselskap

	Daglig leder	Styret
Lønn	0	0
Annen godtgjørelse	0	100 000

Revisor

Kostnadsført revisjonshonorar for konsernet i 2023 utgjør kr. 965.666,- eks. mva, og fordeler seg som følger:

Lovpålagt revisjon	904 316
Andre tjenester utenfor revisjon	61 350
Sum	<u>965 666</u>

Konsernet er pliktig til å ha tjenstepensjonsordning etter lov om obligatorisk tjenstepensjon, og har pensjonsordning som tilfredsstiller kravene i denne loven. Konsernets ytelsesbaserte flerforetaksplan (AFP-ordningen) er regnskapsført som innskuddsbasert pensjonsplan fordi det ikke foreligger tilstrekkelig informasjon til å regnskapsføre planen som en ytelsesbaseplan.

I tillegg til AFP-ordningen har selskapet også en forpliktelse som omfatter en person med en fast årlig utbetaling.

	2023	2022
Obligatorisk tjenstepensjon	5 191 709	4 441 938
	0	
Avtalefestet pensjon	954 335	964 553
Periodisert arbeidsgiveravgift	0	0
Pensjon over drift	0	0
Netto pensjonskostnad	6 146 044	5 406 491



Konsernet SM-Bygg AS

Årsregnskap 2023

Note 5 Immaterielle eiendeler

Goodwill utgjør kr 10 516 164 pr. 31.12.2023 (kr 12 018 473 pr. 31.12.2022) og er i sin helhet knyttet til kjøp av A & Co Inredningshuset Göteborg AB. Avskrivning i 2023 utgjør kr 1 502 309 (kr 213 643 i 2022). Goodwill avskrives over 8 år. Avskrivningstiden tilsvarer lengde på inngått avtale om leie i nye lokaler og forventet fremtidig inntjening.

Note 6 Varige driftsmidler

					31.12.2023	31.12.2022
	Tomter, bygninger	Investering leide lokaler	Transport- midler	Maskiner, inventar o.l.	Sum	Sum
Anskaffelseskost 01.01	13 144 375	41 870 047	5 365 095	41 575 340	101 954 857	96 683 798
Tilgang kjøpte driftsmidler	0	3 640 263	657 983	3 394 844	7 693 090	4 611 338
Avgang	0	0	0	-602 809	-602 809	-121 644
Anskaffelseskost 31.12	13 144 375	45 510 310	6 023 078	44 367 375	109 045 138	101 173 492
Akk. avskrivninger 01.01	11 581 849	29 164 193	3 360 413	31 977 911	76 084 366	67 315 392
Avgang akkumulerte avskrivninger	0	0	0	-602 809	-602 809	-117 000
Akk. avskrivninger 31.12	11 644 649	32 985 546	3 979 746	35 528 361	84 138 303	75 867 365
Balansført verdi pr. 31.12	1 499 726	12 524 764	2 043 332	8 839 014	24 906 836	25 306 128
Årets avskrivninger	62 800	3 470 649	619 333	4 133 325	8 286 108	8 631 915
Økonomisk levetid	Inntil 14 år Lineær	Inntil 14 år Lineær	Inntil 5 år Lineær	Inntil 5 år Lineær		

Ikke balansførte leieavtaler

Slettvoll Bærum AS, Slettvoll Skøyen AS, Slettvoll Trondheim AS, Slettvoll Lillestrøm AS, Slettvoll Ålesund AS, Slettvoll Malmö AB, Slettvoll Stockholm AB, Slettvoll København Aps og Slettvoll Göteborg AB holder til i leide lokaler. Disse er ikke balansført da leieavtalen i hht god regnskapsskikk ikke er å anse som finansiell leasing. Årlig leie utgjør kr 36.285.272,-. Større kostnader i forbindelse med vedlikehold i leid bygg blir balansført og avskrevet over leietiden.



Konsernet SM-Bygg AS Årsregnskap 2023

Note 7 Sammenslåtte poster

Sammenslåtte poster i kontantstrømoppstillingen:

	2023	2022
Endring i varelager	17 840 709	-42 569 541
Endring i kundefordringer	7 979 382	-3 033 454
Endring i leverandørgjeld	-181 726	-3 800 382
Endring varelager, kundefordringer og leverandørgjeld	25 638 365	-49 403 377

Sammenslåtte poster i resultatregnskap:

Aksjeutbytte	46 700	68 123
Gevinst ved avgang verdipapirer	277 781	1 502
Renteinntekter	643 854	218 555
Verdiendring markedsbaserte verdipapirer	9 253 890	0
Andre finansinntekter	3 000 099	2 418 973
Finansinntekter	13 222 324	2 707 153
Rentekostnader	422 000	60 157
Andre finanskostnader	687 523	1 767 970
Verdiendring markedsbaserte verdipapirer	0	10 030 698
Tap ved avgang verdipapirer	368 320	1 271
Finanskostnader	1 477 843	11 860 096

Note 8 Skatt

01.01 - 31.12

	2023	2022
Årets skattekostnad fremkommer slik:		
Betalbar skatt på årets resultat	1 021 838	11 353 382
Brutto endring utsatt skatt	77 944	-757 036
Skatt fra tidligere år	0	0
Endring av skatt fra tidligere år	0	22 315
Skattefradrag for underskudd 2009	0	0
Skatt fra tidligere år	0	0
Årets totale skattekostnad	1 099 783	10 618 661

Betalbar skatt i balansen fremkommer slik:

Betalbar skatt på årets resultat	1 021 838	11 353 382
Øvrige skatteforpliktelser	-967 593	831 018
Sum betalbar skatt	54 245	12 184 400

Spesifikasjon av grunnlag for utsatt skatt:

Forskjeller som utlignes:

Anleggsmidler	-3 718 066	-3 477 563
Omløpsmidler	-7 448 919	-7 694 564
Valuta	0	0
Periodiserte kostnader	0	0
Gjeld	-800 000	-1 831 549
Pensjonsforpliktelse	0	0
Skattefunn	112 009	192 744
Underskudd til fremføring	-1 580 970	-969 345
Andre forskjeller	0	-303 764
Sum	-13 435 946	-14 084 041
Utsatt skattefordel (-) / Utsatt skatt	-2 949 353	-3 031 641



Konsernet SM-Bygg AS

Årsregnskap 2023

Note 9 Egenkapital og aksjonærinformasjon

Egenkapital:

	Aksjekapital	Annen egenkapital	Sum
Egenkapital 31.12.2022	5 266 754	224 176 822	229 443 576
Årets endring i egenkapital:			
Årsresultat		6 057 303	6 057 303
Omregningsdifferanse valuta		1 156 475	1 156 475
Foreslått utbytte		-5 000 000	-5 000 000
Egenkapital 31.12.2023	5 266 754	226 390 598	231 657 352

Aksjekapital og aksjonærinformasjon:

Aksjekapitalen i SM-Bygg AS pr. 31.12.2023 består av følgende aksjeklasser:

	Antall	Pålydende	Balansført
A-aksjer	48 760	0,108012	5 267
B-aksjer	48 225 067	0,108012	5 208 872
C-aksjer	487 123	0,108012	52 615
Sum	48 760 950	0,108012	5 266 754

Kun A-aksjene har stemmerett.

Eierstruktur:

Aksjonær i SM-Bygg AS pr. 31.12.2023

	A-aksjer	B-aksjer	C-aksjer	Eierandel	Stemmeandel
Torill Slettvoll	39 984	4 822 507	0	10 %	82 %
Anne Lise Slettvoll	0	0	487 123	1 %	0 %
Mari Vik-Slettvoll	4 388	21 701 280	0	45 %	9 %
Live Slettvoll Myklebust	4 388	21 701 280	0	45 %	9 %
Totalt antall aksjer	48 760	48 225 067	487 123	100 %	100 %



Konsernet SM-Bygg AS

Årsregnskap 2023

Note 10 Gjeld, pantstillelser, garantiansvar og avdragsprofil gjeld.

Bokført gjeld som er sikret ved pant ol.	31.12.2023	31.12.2022
Gjeld til kredittinstitusjoner, kortsiktig	0	0
Gjeld til kredittinstitusjoner, langsiktig	0	0
Sum	0	0

Bokført verdi av eiendeler stilt som sikkerhet for pantsekret gjeld:

Varelager	55 841 289	69 824 220
Kundefordringer *)	15 868 747	32 146 956
Driftsmidler	18 219 372	16 551 324
Sum	89 929 408	118 522 500

*) Inkluderer også interne kundefordringer som er eliminert i konsernregnskapet.

Det er opprettet konsernkontoavtale med konsernets hovedbankforbindelse. Følgende selskap inngår i avtalen: Slettvoll Møbler AS, Slettvoll Bærum AS, Slettvoll Skøyen AS, Slettvoll Trondheim AS, Slettvoll Lillestrøm AS og Slettvoll Ålesund AS. Kredittrammen er på kr 15.000.000,-. Konsernkreditten er ikke anvendt pr. 31.12.2022.

I tillegg har konsernets bankforbindelse stilt garanti overfor A/S Storgaten 1 pålydende kr 650.000,-, O.Kyrresgt. 22 AS pålydende kr 910.478,-, Sirkeltomten II AS pålydende kr 630.000,-, Karenslyst Alle nr 7 AS kr 2.825.642,- og Oscar 28 Fastighet AB kr 1.760.569,- og 2 Brødre Holding AS kr 3.806.250,-

Note 11 Investering i aksjer og andre verdipapirer

Selskapet hadde pr. 31.12.23 følgende aksjer og verdipapirer: Kostmetoden er benyttet.

Oppført i balansen som:	Antall aksjer	Pålydende tilsammen	Verdi i balansen
<u>Anleggsmidler:</u>			
<u>Aksjer og andeler i andre selskaper:</u>			
Sparebanken 1 SBM	10 453	772 200	772 200
DnB Private Equity IV (IS) AS		542 165	542 165
Stranda Treningssenter AS	25	1 000	25 000
Storfjordsambandet AS	30	30 000	30 000
			<u>1 369 365</u>
<u>Aksjer og andeler i andre selskaper:</u>			
DEAS Eiendomsfond Norge 1 IS		4 280 157	<u>4 280 157</u>

Omløpsmidler:

Markedsbaserte aksjer og andre verdipapirer:	Kostpris	Verdi i balansen
Aksjefond	66 118 630	75 555 954
	<u>66 118 630</u>	<u>75 555 954</u>

Investeringene er ansett som en portefølje og vurdert til virkelig verdi.



Konsernet SM-Bygg AS

Årsregnskap 2023

Note 12 Kontanter mm

	<u>31.12.2023</u>	<u>31.12.2022</u>
Bundet til dekning av skattetrekk	3 271 272	3 530 625

Note 13 Garantiavsetning

Det er avsatt kr 800.000,- til dekning av mulige fremtidige garantiarbeider. Avsetningen er uforandret fra fjoråret.

Note 14 Nærstående parter

Alle selskaper som inngår i konsernet Slettvoll Møbler AS og konsernet SM-Bygg AS regnes som nærstående parter. Transaksjoner med nærstående parter skjer på vanlige forretningsmessige vilkår.

Note 15 Finansiell markedsrisiko og hendelser etter balansedagen

Konsernet har lån til markedsrente. Renterisikoen anses ikke som vesentlig.

Utvikling i valutakurser kan innebære både direkte og indirekte økonomisk risiko for konsernet. Det er ikke inngått avtaler av vesentlig betydning for å redusere denne risikoen pr. 31.12.2023.

Risiko for svingninger i råvarepriser sikres gjennom langsiktige avtaler om kjøp, samt inngåelse av avtaler med leverandører og andre aktører i markedet.