



## ÅRSREGNSKAPET FOR REGNSKAPSÅRET 2021 - GENERELL INFORMASJON

### Enheten

Organisasjonsnummer: 918 272 275  
Organisasjonsform: Aksjeselskap  
Foretaksnavn: HALSNØY INDUSTRIBASE AS  
Forretningsadresse: Røysanesvegen 18  
5457 HØYLANDSBYGD

### Regnskapsår

Årsregnskapets periode: 01.01.2021 - 31.12.2021

### Konsern

Morselskap i konsern: Nei

### Regnskapsregler

Regler for små foretak benyttet: Ja  
Benyttet ved utarbeidelsen av årsregnskapet til selskapet: Regnskapslovens alminnelige regler

### Årsregnskapet fastsatt av kompetent organ

Bekreftet av representant for selskapet: Helge M Nesse  
Dato for fastsettelse av årsregnskapet: 30.06.2022

### Grunnlag for avgivelse

År 2021: Årsregnskapet er elektronisk innlevert  
År 2020: Tall er hentet fra elektronisk innlevert årsregnskap fra 2021

*Det er ikke krav til at årsregnskapet m.v. som sendes til Regnskapsregisteret er undertegnet. Kontrollen på at dette er utført ligger hos revisor/enhetens øverste organ. Sikkerheten ivaretas ved at innsender har rolle/rettighet for innsending av årsregnskapet via Altinn, og ved at det bekreftes at årsregnskapet er fastsatt av kompetent organ.*

Brønnøysundregistrene, 04.08.2023



### Resultatregnskap

Beløp i: NOK	Note	2021	2020
<b>RESULTATREKNESKAP</b>			
<b>Inntekter</b>			
Leigeinntekt		8 870 873	8 666 581
<b>Sum inntekter</b>		<b>8 870 873</b>	<b>8 666 581</b>
<b>Kostnader</b>			
Avskrivning på driftsmidler og immaterielle egedelar	3	4 932 200	4 932 200
Andre driftskostnader	1	797 912	858 415
<b>Sum kostnader</b>		<b>5 730 112</b>	<b>5 790 615</b>
<b>Driftsresultat</b>		<b>3 140 761</b>	<b>2 875 966</b>
<b>Finansinntekter og finanskostnader</b>			
Anna renteinntekt		262 641	72 880
<b>Sum finansinntekter</b>		<b>262 641</b>	<b>72 880</b>
Rentekostnad til føretak i same konsern		585 000	676 849
Annan rentekostnad		677	1 943
<b>Sum finanskostnader</b>		<b>585 677</b>	<b>678 792</b>
<b>Netto finans</b>		<b>-323 036</b>	<b>-605 912</b>
<b>Ordinært resultat før skattekostnad</b>		<b>2 817 725</b>	<b>2 270 054</b>
Skattekostnad på ordinært resultat	4	619 899	499 411
<b>Ordinært resultat etter skattekostnad</b>		<b>2 197 826</b>	<b>1 770 643</b>
<b>Årsresultat</b>		<b>2 197 826</b>	<b>1 770 643</b>
<b>Årsresultat etter minoritetsinteresser</b>		<b>2 197 826</b>	<b>1 770 643</b>
<b>Totalresultat</b>		<b>2 197 826</b>	<b>1 770 643</b>
<b>Overføringer og disponeringar</b>			
Udekt tap	5	337 852	
Avsett til annan egenkapital		1 859 974	1 770 643
<b>Sum overføringer og disponeringar</b>		<b>2 197 826</b>	<b>1 770 643</b>



## Resultatregnskap

<b>Beløp i: NOK</b>	<b>Note</b>	<b>2021</b>	<b>2020</b>
---------------------	-------------	-------------	-------------

---



## Balanse

Beløp i: NOK	Note	2021	2020
<b>BALANSE - EIGEDELAR</b>			
<b>Anleggsmiddel</b>			
<b>Immaterielle egedelar</b>			
Utsett skattefordel	4		
<b>Varige driftsmiddel</b>			
Tomter, bygningar og annan fast eigedom	3	33 968 200	35 942 900
Maskiner, utstyr	3	32 497 925	35 255 425
Båtar	3		
Driftslausøyre, inventar o.l.	3	566 700	766 700
<b>Sum varige driftsmiddel</b>		<b>67 032 825</b>	<b>71 965 025</b>
<b>Sum anleggsmiddel</b>		<b>67 032 825</b>	<b>71 965 025</b>
<b>Omløpsmiddel</b>			
<b>Varer</b>			
<b>Krav</b>			
Kundefordringar		1 064 344	1 126 841
Andre fordringar		131 698	129 894
Konsernkrav	2	27 020 670	19 308 886
<b>Sum krav</b>		<b>28 216 712</b>	<b>20 565 620</b>
<b>Sum omløpsmiddel</b>		<b>28 216 712</b>	<b>20 565 620</b>
<b>SUM EIGEDELAR</b>		<b>95 249 537</b>	<b>92 530 645</b>
<b>BALANSE - EIGENKAPITAL OG GJELD</b>			
<b>Eigenkapital</b>			
<b>Innskoten eigenkapital</b>			
Aksjekapital	5, 6	30 000 000	30 000 000
Overkurs	5	20 000 000	20 000 000
Annan innskoten eigenkapital	5	7 020 000	7 020 000
<b>Sum innskoten eigenkapital</b>	<b>5</b>	<b>57 020 000</b>	<b>57 020 000</b>



## Balanse

Beløp i: NOK	Note	2021	2020
<b>Opptent egenkapital</b>			
Annan egenkapital	5	3 630 617	1 770 643
Udekt tap			337 852
<b>Sum opptent egenkapital</b>	5	<b>3 630 617</b>	<b>1 432 791</b>
<b>Sum egenkapital</b>		<b>60 650 617</b>	<b>58 452 791</b>
<b>Gjeld</b>			
<b>Langsiktig gjeld</b>			
Utsett skatt	4	2 886 231	2 384 120
<b>Sum avsetjinger for plikter</b>		<b>2 886 231</b>	<b>2 384 120</b>
<b>Anna langsiktig gjeld</b>			
Øvrig langsiktig gjeld	2	30 000 000	30 000 000
<b>Sum anna langsiktig gjeld</b>		<b>30 000 000</b>	<b>30 000 000</b>
<b>Sum langsiktig gjeld</b>		<b>32 886 231</b>	<b>32 384 120</b>
<b>Kortsiktig gjeld</b>			
Leverandørgjeld	2	585 000	676 849
Betalbar skatt	4	117 788	
Skuldige offentlege avgifter		334 717	351 023
Anna kortsiktig gjeld		675 184	665 862
<b>Sum kortsiktig gjeld</b>		<b>1 712 689</b>	<b>1 693 734</b>
<b>Sum gjeld</b>		<b>34 598 920</b>	<b>34 077 854</b>
<b>SUM EIGENKAPITAL OG GJELD</b>		<b>95 249 537</b>	<b>92 530 645</b>



## Brønnøysundregistrene

### ÅRSREGNSKAP FOR REGNSKAPSÅRET 2021 - GENERELL INFORMASJON

Journalnummer: 2022 673109

#### Enheten

Organisasjonsnummer: 918 272 275  
Organisasjonsform: Aksjeselskap  
Foretaksnavn: HALSNØY INDUSTRIBASE AS  
Forretningsadresse: Røysanesvegen 18  
5457 HØYLANDSBYGD

#### Regnskapsår

Årsregnskapets periode: 01.01.2021 - 31.12.2021

#### Konsern

Morselskap i konsern: Nei

#### Regnskapsregler

Regler for små foretak benyttet: Ja  
Benyttet ved utarbeidelsen av  
årsregnskapet til selskapet: Regnskapslovens alminnelige regler

#### Årsregnskapet fastsatt av kompetent organ

Bekreftet av representant for selskapet: Helge M Nesse  
Dato for fastsettelse av årsregnskapet: 30.06.2022

#### Grunnlag for avgivelse

År 2021: Årsregnskap er elektronisk innlevert.  
År 2020: Tall er hentet fra elektronisk innlevert årsregnskap fra 2021.

*Det er ikke krav til at årsregnskapet m.v. som sendes til Regnskapsregisteret er undertegnet. Kontrollen på at dette er utført ligger hos revisor/enhetens øverste organ. Sikkerheten ivaretas ved at innsender har rolle/rettighet for innsending av årsregnskapet via Altinn, og ved at det bekreftes at årsregnskapet er fastsatt av kompetent organ.*

Brønnøysundregistrene, 20.07.2022



Organisasjonsnr: 918 272 275  
HALSNØY INDUSTRIBASE AS

## RESULTATREGNSKAP

<b>Beløp i: NOK</b>	<b>Note</b>	<b>2021</b>	<b>2020</b>
<b>RESULTATREKNESKAP</b>			
<b>Inntekter</b>			
Leigeinntekt		8 870 873	8 666 581
<b>Sum inntekter</b>		<b>8 870 873</b>	<b>8 666 581</b>
<b>Kostnader</b>			
Avskrivning på driftsmidler og immaterielle egedelar	3	4 932 200	4 932 200
Andre driftskostnader	1	797 912	858 415
<b>Sum kostnader</b>		<b>5 730 112</b>	<b>5 790 615</b>
<b>Driftsresultat</b>		<b>3 140 761</b>	<b>2 875 966</b>
<b>Finansinntekter og finanskostnader</b>			
Anna renteinntekt		262 641	72 880
<b>Sum finansinntekter</b>		<b>262 641</b>	<b>72 880</b>
Rentekostnad til føretak i same konsern		585 000	676 849
Annan rentekostnad		677	1 943
<b>Sum finanskostnader</b>		<b>585 677</b>	<b>678 792</b>
<b>Netto finans</b>		<b>-323 036</b>	<b>-605 912</b>
<b>Ordinært resultat før skattekostnad</b>		<b>2 817 725</b>	<b>2 270 054</b>
Skattekostnad på ordinært resultat	4	619 899	499 411
<b>Ordinært resultat etter skattekostnad</b>		<b>2 197 826</b>	<b>1 770 643</b>
<b>Årsresultat</b>		<b>2 197 826</b>	<b>1 770 643</b>
<b>Årsresultat etter minoritetsinteresser</b>		<b>2 197 826</b>	<b>1 770 643</b>
<b>Totalresultat</b>		<b>2 197 826</b>	<b>1 770 643</b>
<b>Overføringer og disponeringar</b>			
Udekt tap	5	337 852	
Avsett til annan egenkapital		1 859 974	1 770 643
<b>Sum overføringer og disponeringar</b>		<b>2 197 826</b>	<b>1 770 643</b>



Organisasjonsnr: 918 272 275  
HALSNØY INDUSTRIBASE AS

## BALANSE

**Beløp i: NOK** **Note** **2021** **2020**

### BALANSE - EIGEDELAR

#### Anleggsmiddel

#### Immaterielle egedelar

Utsett skattefordel 4

#### Varige driftsmiddel

Tomter, bygningar og

annan fast egedom 3 33 968 200 35 942 900

Maskiner, utstyr 3 32 497 925 35 255 425

Båtar 3

Driftslausøyre, inventar  
o.l. 3 566 700 766 700

**Sum varige driftsmiddel 67 032 825 71 965 025**

**Sum anleggsmiddel 67 032 825 71 965 025**

#### Omløpsmiddel

#### Varer

#### Krav

Kundefordringar 1 064 344 1 126 841

Andre fordringar 131 698 129 894

Konsernkrav 2 27 020 670 19 308 886

**Sum krav 28 216 712 20 565 620**

**Sum omløpsmiddel 28 216 712 20 565 620**

**SUM EIGEDELAR 95 249 537 92 530 645**

### BALANSE - EIGENKAPITAL OG

### GJELD

#### Eigenkapital

#### Innskoten eigenkapital

Aksjekapital 5, 6 30 000 000 30 000 000

Overkurs 5 20 000 000 20 000 000

Annan innskoten

eigenkapital 5 7 020 000 7 020 000

**Sum innskoten eigenkapital 5 57 020 000 57 020 000**

#### Opptent eigenkapital

Annan eigenkapital 5 3 630 617 1 770 643

Udekt tap 337 852

**Sum opptent eigenkapital 5 3 630 617 1 432 791**

**Sum eigenkapital 60 650 617 58 452 791**

#### Gjeld



<b>Langsiktig gjeld</b>			
Utsett skatt	4	2 886 231	2 384 120
<b>Sum avsetjinger for plikter</b>		<b>2 886 231</b>	<b>2 384 120</b>
<b>Anna langsiktig gjeld</b>			
Øvrig langsiktig gjeld	2	30 000 000	30 000 000
<b>Sum anna langsiktig gjeld</b>		<b>30 000 000</b>	<b>30 000 000</b>
<b>Sum langsiktig gjeld</b>		<b>32 886 231</b>	<b>32 384 120</b>
<b>Kortsiktig gjeld</b>			
Leverandørgjeld	2	585 000	676 849
Betalbar skatt	4	117 788	
Skuldige offentlege avgifter		334 717	351 023
Anna kortsiktig gjeld		675 184	665 862
<b>Sum kortsiktig gjeld</b>		<b>1 712 689</b>	<b>1 693 734</b>
<b>Sum gjeld</b>		<b>34 598 920</b>	<b>34 077 854</b>
<b>SUM EIGENKAPITAL OG GJELD</b>		<b>95 249 537</b>	<b>92 530 645</b>



Organisasjonsnr: 918 272 275  
HALSNØY INDUSTRIBASE AS

NOTEOPPLYSNINGER - SELSKAP - alle poster oppgitt i hele tall

Note

Tal på aksjar og aksjeeigarar

Note

Antall årsverk i regnskapsåret

Verksemda har hatt følgjende tal på årsverk:  
0.00

Omløpsmiddel                      Startdato      Sluttdato      Endring


Skattemessig fremf.undersk. Startdato      Sluttdato      Endring

Kortsiktig gjeld                      Startdato      Sluttdato      Endring



# 2021

## Halsnøy Industribase AS



Årsregnskap i Møttestiftelsen





<b>Resultatrekneskap</b>			
Halsnøy Industribase AS			
	Note	2021	2020
<b>DRIFTSINNTEKTER OG DRIFTSKOSTNADAR</b>			
Leigeinntekt		8 870 873	8 666 581
<b>Sum driftsinntekter</b>		<b>8 870 873</b>	<b>8 666 581</b>
Avskrivning på driftsmidler og immaterielle egedelar	3	4 932 200	4 932 200
Andre driftskostnader	1	797 912	858 415
<b>Sum driftskostnader</b>		<b>5 730 112</b>	<b>5 790 615</b>
<b>Driftsresultat</b>		<b>3 140 761</b>	<b>2 875 966</b>
<b>FINANSINNTEKTER OG FINANSKOSTNADAR</b>			
Anna renteinntekt		262 641	72 880
Rentekostnad til føretak i same konsern		585 000	676 849
Annan finanskostnad		677	1 943
<b>Resultat av finanspostar</b>		<b>-323 036</b>	<b>-605 912</b>
<b>Ordinært resultat før skattekostnad</b>		<b>2 817 725</b>	<b>2 270 054</b>
Skattekostnad på ordinært resultat	4	619 899	499 411
<b>Ordinært resultat</b>		<b>2 197 826</b>	<b>1 770 643</b>
<b>Årsresultat</b>		<b>2 197 826</b>	<b>1 770 643</b>
<b>OVERFØRINGAR</b>			
Avsett til dekking av tidligare udekka tap		337 852	0
Avsett til annan egenkapital		1 859 974	1 770 643
<b>Sum overføringar</b>		<b>2 197 826</b>	<b>1 770 643</b>



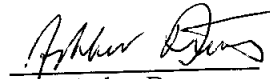


<b>Balanse</b>			
Halsnøy Industribase AS			
<b>EIGEDELAR</b>	<b>Note</b>	<b>2021</b>	<b>2020</b>
<b>ANLEGGSMIDLAR</b>			
<b>Immaterielle egedelar:</b>			
<b>Varige driftsmidler:</b>			
Tomter, bygningar og annan fast eigedom	3	33 968 200	35 942 900
Maskiner, utstyr	3	32 497 925	35 255 425
Driftslausøyre, inventar o.l.	3	566 700	766 700
<b>Sum varige driftsmidler</b>		<b>67 032 825</b>	<b>71 965 025</b>
<b>Finansielle driftsmidler:</b>			
<b>Sum anleggsmidler</b>		<b><u>67 032 825</u></b>	<b><u>71 965 025</u></b>
<b>OMLØPSMIDLAR</b>			
<b>Fordringar:</b>			
Kundefordringar		1 064 344	1 126 841
Andre fordringar		131 698	129 894
Innskot konsernkonto-ordning	2	27 020 670	19 308 886
<b>Sum fordringar</b>		<b>28 216 712</b>	<b>20 565 620</b>
<b>Investeringar:</b>			
<b>Sum omløpsmiddel</b>		<b><u>28 216 712</u></b>	<b><u>20 565 620</u></b>
<b>Sum egedelar</b>		<b><u>95 249 537</u></b>	<b><u>92 530 645</u></b>



<b>Balanse</b>			
Halsnøy Industribase AS			
<b>EIGENKAPITAL OG GJELD</b>	<b>Note</b>	<b>2021</b>	<b>2020</b>
<b>EIGENKAPITAL</b>			
<b>Innskoten egenkapital:</b>			
Aksjekapital	5, 6	30 000 000	30 000 000
Overkurs	5	20 000 000	20 000 000
Innskoten annan egenkapital	5	7 020 000	7 020 000
<b>Sum innskoten egenkapital</b>	<b>5</b>	<b>57 020 000</b>	<b>57 020 000</b>
<b>Opptent egenkapital:</b>			
Annan egenkapital	5	3 630 617	1 770 643
Udekka tap		0	-337 852
<b>Annan egenkapital</b>	<b>5</b>	<b>3 630 617</b>	<b>1 432 791</b>
<b>Sum egenkapital</b>		<b>60 650 617</b>	<b>58 452 791</b>
<b>GJELD</b>			
<b>Avsetning for forpliktingar:</b>			
Utsett skatt	4	2 886 231	2 384 120
<b>Anna langsiktig gjeld:</b>			
Øvrig langsiktig gjeld	2	30 000 000	30 000 000
<b>Sum anna langsiktig gjeld</b>		<b>30 000 000</b>	<b>30 000 000</b>
<b>Kortsiktig gjeld:</b>			
Leverandørgjeld	2	585 000	676 849
Betalbar skatt	4	117 788	0
Skuldige offentlege avgifter		334 717	351 023
Anna kortsiktig gjeld		675 184	665 862
<b>Sum kortsiktig gjeld</b>		<b>1 712 689</b>	<b>1 693 734</b>
<b>Sum gjeld</b>		<b>34 598 920</b>	<b>34 077 854</b>
<b>Sum egenkapital og gjeld</b>		<b>95 249 537</b>	<b>92 530 645</b>

Onarheim, 28.06.2022  
Styret i Halsnøy Industribase AS

 Gerhard Meidell Alsaker styreleiar/dagleg leiar	 Helge M Nesse styremedlem	 Arthur Duus styremedlem
---	---	---

Side 3

Halsnøy Industribase AS



## Noter

### Halsnøy Industribase AS

#### **Rekneskapsprinsipp**

I årsrekneskaper er alle postar verdsette og periodiserte i samsvar med rekneskapslova sine bestemmelsar, og reglane som følgjer av god rekneskapskikk for små foretak.

#### **Driftsinntekter og -kostnader**

Inntektsføring skjer etter oppteningsprinsippet, som normalt vil vere leveringstidspunktet for varer og tenester. Kostnader blir tatt med etter samanstillingsprinsippet, dvs at kostnader blir tatt med i samme periode som tilhøyrande inntekter blir inntektsførte.

#### **Klassifisering**

Eigedelar bestemt til varig eige eller bruk, samt fordringar med forfall meir enn eitt år etter balansedagen, er tatt med som anleggsmidlar. Øvrige eigedeler er klassifisert som omløpsmidlar. Gjeld som på opptakstidspunktet forfell seinare enn eitt år etter utløpet av rekneskapsperioden, er oppført som langsiktig gjeld.

#### **Varige driftsmidlar og avskrivningar**

Varige driftsmidlar er vurdert til historisk kost etter frådrag for lineære avskrivningar som er sett på grunnlag av kostpris og forventet økonomisk levetid. Forbetring utover opprinneleg standard vert balanseført og avskrive over resterande levetid for driftsmiddelet.

#### **Fordringar**

Fordringar er oppført i balansen til pålydande.

#### **Skattekostnad og utsett skatt**

Skattekostnaden er knytt til det rekneskapsmessige resultatet og består av betalbar skatt og endring i netto utsett skatt.

Utsett skatt i resultatrekneskaper er skatt berekna på endringar i midlertidige forskjellar mellom skattemessige og rekneskapsmessige verdiar. Utsett skatt blir avsett som langsiktig gjeld i balansen. I den grad utsett skattefordel overstig utsett skatt, tar ein med utsett skattefordel i balansen i samsvar med god rekneskapskikk.

#### **Morselskap**

Halsnøy Industribase AS heitte tidlegare Fjordbruk Invest 4 AS.

Halsnøy Industribase AS er eit dotterselskap av Meidell AS. Selskapet sin rekneskap er å finne hos Meidell AS / Alsaker Fjordbruk AS sitt hovudkontor på Onarheim.

#### **Note 1 - Lønnskostnad, antall tilsette, godtgjersle, lån til tilsette mm**

Det er ingen tilsette i Halsnøy Industribase AS.

Det er ikkje ytt lån til eller stilt sikkerhet for leiande personar, aksjeeigarar, tilsette m.m. Det finst heller ingen avtale om bonus, overskotsdeling, opsjoner m.m. til fordel for dagleg leiar eller leiar av styret.

#### **Obligatorisk tenesteforsikring (OTP):**

Då det ikkje er tilsette i selskapet, er ein ikkje pliktig til å ha obligatorisk tenestepensjon.



## Noter

### Halsnøy Industribase AS

#### Revisor

Tekst	2021	2020
Lovpålagt revisjon	20 500	27 000
Andre ytingar	0	0
Sum	20 500	27 000

#### Note 2 - Mellomverande med selskap i samme konsern m.v.

##### Fordringar på selskap i same konsern:

	2021	2020
Kundefordringar	0	0
Fordring konsernkontoordning	27 020 670	
Andre fordringar	0	0
Sum	27 020 670	0

##### Gjeld til selskap i same konsern:

	2021	2020
Øvrig langsiktig gjeld	30 000 000	30 000 000
Gjeld konsernkontoordning	0	0
Leverandørgjeld	585 000	676 849
Anna kortsiktig gjeld	0	0
Sum	30 585 000	30 676 849

Halsnøy Industribase AS er eit firma i Meidell konsern, og deltar som underkontoinneharar i Meidell AS si konsernkontoordning. Underkontoinneharar kausjonerer som solidarisk sjølvskyldnarkausjonist for dei forpliktingar som Meidell AS har til ei kvar tid.

#### Note 3 - Anleggsmiddel

Tekst	Tomt, bygningar o.l.	Maskinar og anlegg	Driftslausøyre, inventar o.l.	SUM
Anskaffelsekost 01.01	38 246 000	38 472 025	1 000 000	77 718 025
+ Tilgong i året	0	0	0	0
- Avgong i året	0	0	0	0
= Anskaffelsekost 31.12	38 246 000	38 472 025	1 000 000	77 718 024
- Samla av- og nedskrivning	4 277 800	5 974 100	433 300	10 685 200
<b>Bokført verdi 31.12.</b>	<b>33 968 200</b>	<b>32 497 925</b>	<b>566 700</b>	<b>67 032 825</b>
Ordinære av- og nedskrivningar i år	1 974 700	2 757 500	200 000	4 932 200
Økonomisk levetid	10-30 år (bygn)	5-20 år	3-10 år	
Avskrivingsplan	Lineær	Lineær	Lineær	



## Noter

### Halsnøy Industribase AS

#### Note 4 – Skatt

Resultatført skatt på ordinært resultat:

	2021	2020
Betalbar skatt	117 788	0
Skatteeffekten av motteke konsernbidrag	0	0
Endring utsett skatt/ skattefordel gammel sats	502 111	499 411
<b>Skattekostnad på ordinært resultat</b>	<b>619 899</b>	<b>499 411</b>
Effektiv skattesats	22,0 %	22,0 %

Grunnlag betalbar skatt:

Grunnlag betalbar skatt	2021	2020
Ordinært resultat før skatt	2 817 725	2 270 054
Endring i midlertidige forskjellar	-1 548 990	-2 895 319
Permanente forskjellar	0	0
Mottatt konsernbidrag	0	0
Endring i framførbart underskot	-733 333	625 265
<b>Grunnlag betalbar skatt</b>	<b>535 402</b>	<b>0</b>

Betalbar skatt i balansen:

	2021	2020
Betalbar skatt på resultat i år	117 788	0
<b>Sum betalbar skatt i balansen</b>	<b>117 788</b>	<b>0</b>

Skatteeffekten av midlertidige forskjellar og underskot til framføring som har ført til utsett skatt og utsette skattefordelar, spesifisert på typar av midlertidige forskjellar:

Spesifikasjon	2021	2020	Endring
Varige driftsmidler	13 119 234	11 570 244	-1 548 990
Akkumulert framførbart underskot	0	-733 333	-733 333
<b>SUM</b>	<b>13 119 234</b>	<b>10 836 911</b>	<b>-2 282 323</b>
Skattesats som er nytta:	22 %	22 %	
<b>Utsett skatt</b>	<b>2 886 231</b>	<b>2 384 120</b>	<b>-502 111</b>



## Noter

### Halsnøy Industribase AS

#### Note 5 - Eigenkapital

	Aksjekapital	Overkursfond	Annan inn- skoten egenkap.	Annan eigenkapital	Sum eigenkapital
Eigenkapital 01.01.	30 000 000	20 000 000	7 020 000	1 432 791	58 452 791
Konsernbidrag frå mor					0
Frå årets resultat				2 197 826	2 197 826
<b>Eigenkapital 31.12.</b>	<b>30 000 000</b>	<b>20 000 000</b>	<b>7 020 000</b>	<b>3 630 617</b>	<b>60 650 617</b>

#### Note 6 – Antall aksjar, eigarstruktur m.m.

##### Aksjeoversikt:

Aksjeklasse	Antall aksjar	Pålydande	Aksjekapital
	100	300 000	30 000 000

##### Eigarstruktur:

Namn	Antall aksjar	Eigarandel	Stemmeandel
Meidell AS	100	100 %	100 %

Styreformann Gerhard Meidell Alsaker kontrollerer indirekte 100% av aksjene i Meidell AS.



Til generalforsamlinga i Halsnøy Industribase AS

## Melding frå uavhengig revisor

### Konklusjon

Vi har revidert Halsnøy Industribase AS sin årsrekneskap som er samansett av balanse per 31. desember 2021, resultatrekneskap for rekneskapsåret avslutta per denne datoen og notar til årsrekneskapen, medrekna eit samandrag av viktige rekneskapsprinsipp.

Etter vår meining

- oppfyller årsrekneskapen gjeldande lovkrav, og
- gjev årsrekneskapen eit rettvisande bilete av selskapet si finansielle stilling per 31. desember 2021, og av resultatata for rekneskapsåret avslutta per denne datoen, i samsvar med rekneskapslova sine reglar og god rekneskapsskikk i Noreg.

### Grunnlag for konklusjonen

Vi har gjennomført revisjonen i samsvar med dei internasjonale revisjonsstandardane International Standards on Auditing (ISA-ane). Våre oppgåver og plikter etter desse standardane er beskrivne under overskrifta *Revisor sine oppgåver og plikter ved revisjon av årsrekneskapen*. Vi er uavhengige av selskapet slik det er krav om i lov, forskrift og International Code of Ethics for Professional Accountants (medrekna dei internasjonale sjølvstendestandardane) utferda av the International Ethics Standards Board for Accountants (IESBA-reglane), og har oppfylt dei andre etiske pliktene våre i samsvar med desse krava. Innhenta revisjonsbevis er etter vår oppfatning tilstrekkeleg og formålstenleg som grunnlag for vår konklusjon.

### Styret og dagleg leiar sitt ansvar for årsrekneskapen

Styret og dagleg leiar (leiinga) er ansvarlege for å utarbeide årsrekneskapen og for at han gir eit rettvisande bilete i samsvar med rekneskapslova sine reglar og god rekneskapsskikk i Noreg. Leiinga er også ansvarleg for naudsynt intern kontroll for å kunne utarbeide ein årsrekneskap som ikkje inneheld vesentleg feilinformasjon, verken som følgje av misleg framferd eller feil som ikkje er tilsikta.

Ved utarbeidinga av årsrekneskapen må leiinga ta standpunkt til selskapet si evne til å halde fram med drifta og opplyse om tilhøve av betydning for dette. Føresetnaden om at drifta kan halde fram, skal leggast til grunn for årsrekneskapen så lenge det ikkje er sannsynleg at verksemda vil bli avvikla.

### Revisor sine oppgåver og plikter ved revisjon av årsrekneskapen

Vårt mål er å oppnå tryggande sikkerheit for at årsrekneskapen totalt sett ikkje inneheld vesentleg feilinformasjon, verken som følgje av misleg framferd eller feil som ikkje er tilsikta, og å gi ei revisjonsmelding som inneheld konklusjonen vår. Tryggande sikkerheit er ein høg grad av tryggleik, men ingen garanti for at ein revisjon utført i samsvar med ISA-ane, alltid vil avdekke vesentleg feilinformasjon som eksisterer. Feilinformasjon kan oppstå som følgje av misleg framferd eller feil som ikkje er tilsikta. Feilinformasjon blir vurdert som vesentleg dersom han, åleine eller samla, innanfor

PricewaterhouseCoopers AS, Sandviksbodene 2A, Postboks 3984 - Sandviken, NO-5835 Bergen

T: 02316, org. no.: 987 009 713 MVA, [www.pwc.no](http://www.pwc.no)

Statsautoriserte revisorer, medlemmer av Den norske Revisorforening og autorisert regnskapsførerelskap



Melding frå uavhengig revisor - Halsnøy Industribase AS



rimelege grenser kan forventast å påverke økonomiske avgjerder som brukarane tar basert på årsrekneskapen.

For beskriving av revisor sine oppgåver og plikter visar vi til:  
<https://revisorforeningen.no/revisjonsberetninger>

Bergen, 28. juni 2022  
**PricewaterhouseCoopers AS**

Ole Martin Waage  
Statsautorisert revisor

(2)