



## ÅRSREGNSKAPET FOR REGNSKAPSÅRET 2021 - GENERELL INFORMASJON

### Enheten

Organisasjonsnummer: 956 321 891  
Organisasjonsform: Samvirkeforetak  
Foretaksnavn: COOP FJELLI SA  
Forretningsadresse: Fjelli  
6795 BLAKSÆTER

### Regnskapsår

Årsregnskapets periode: 01.01.2021 - 31.12.2021

### Konsern

Morselskap i konsern: Nei

### Regnskapsregler

Regler for små foretak benyttet: Ja  
Benyttet ved utarbeidelsen av årsregnskapet til selskapet: Regnskapslovens alminnelige regler

### Årsregnskapet fastsatt av kompetent organ

Bekreftet av representant for selskapet: Anders Sætre  
Dato for fastsettelse av årsregnskapet: 30.03.2022

### Grunnlag for avgivelse

År 2021: Årsregnskapet er elektronisk innlevert  
År 2020: Tall er hentet fra elektronisk innlevert årsregnskap fra 2021

*Det er ikke krav til at årsregnskapet m.v. som sendes til Regnskapsregisteret er undertegnet. Kontrollen på at dette er utført ligger hos revisor/enhetens øverste organ. Sikkerheten ivaretas ved at innsender har rolle/rettighet for innsending av årsregnskapet via Altinn, og ved at det bekreftes at årsregnskapet er fastsatt av kompetent organ.*

Brønnøysundregistrene, 29.06.2023



## Resultatregnskap

Beløp i: NOK	Note	2021	2020
<b>RESULTATREKNESKAP</b>			
<b>Inntekter</b>			
Salgsinntekt	6	6 330 421	7 068 199
Annen driftsinntekt		47 122	68 998
<b>Sum inntekter</b>		<b>6 377 543</b>	<b>7 137 197</b>
<b>Kostnader</b>			
Varekostnad		4 917 712	5 634 931
Lønnskostnad	7	1 002 567	953 564
Avskrivning	2	73 876	29 621
Annen driftskostnad	7	479 748	415 723
<b>Sum kostnader</b>		<b>6 473 903</b>	<b>7 033 839</b>
<b>Driftsresultat</b>		<b>-96 360</b>	<b>103 358</b>
<b>Finansinntekter og finanskostnader</b>			
Annen finansinntekt		908	2 905
<b>Sum finansinntekter</b>		<b>908</b>	<b>2 905</b>
Annen finanskostnad		5 559	3 996
<b>Sum finanskostnader</b>		<b>5 559</b>	<b>3 996</b>
<b>Netto finans</b>		<b>-4 651</b>	<b>-1 091</b>
<b>Ordinært resultat før skattekostnad</b>		<b>-101 011</b>	<b>102 267</b>
Skattekostnad på ordinært resultat	9	3 870	5 368
<b>Ordinært resultat etter skattekostnad</b>		<b>-104 881</b>	<b>96 899</b>
<b>Årsresultat</b>		<b>-104 881</b>	<b>96 899</b>
<b>Overføringer og disponeringar</b>			
Overføringer fond	8		14 535
Overføringer annen egenkapital	8	-104 881	82 364
<b>Sum overføringer og disponeringar</b>		<b>-104 881</b>	<b>96 899</b>



### Balanse

Beløp i: NOK	Note	2021	2020
<b>BALANSE - EIGEDELAR</b>			
<b>Anleggsmiddel</b>			
<b>Immaterielle egedelar</b>			
<b>Varige driftsmiddel</b>			
Tomter, bygninger og annen fast eiendom	2	1 801 983	812 680
Driftsløsøre, inventar, verktøy, kontormaskiner ol	2	69 492	40 700
<b>Sum varige driftsmiddel</b>		<b>1 871 475</b>	<b>853 380</b>
<b>Sum anleggsmiddel</b>		<b>1 871 475</b>	<b>853 380</b>
<b>Omløpsmiddel</b>			
<b>Varer</b>			
<b>Sum varer</b>	3	<b>689 345</b>	<b>1 401 953</b>
<b>Krav</b>			
Kundefordringer		173 051	196 081
Andre fordringer		146 222	280 019
<b>Sum krav</b>		<b>319 273</b>	<b>476 100</b>
<b>Investeringar</b>			
Marknadsbaserte aksjar		1 000	1 000
<b>Sum investeringar</b>		<b>1 000</b>	<b>1 000</b>
<b>Bankinnskot, kontantar og liknande</b>			
<b>Sum bankinnskot, kontantar og liknande</b>	4	<b>584 032</b>	<b>774 989</b>
<b>Sum omløpsmiddel</b>		<b>1 593 650</b>	<b>2 654 042</b>
<b>SUM EIGEDELAR</b>		<b>3 465 125</b>	<b>3 507 422</b>

### BALANSE - EIGENKAPITAL OG GJELD

#### Eigenkapital

#### Innskoten eigenkapital



## Balanse

<b>Beløp i: NOK</b>	<b>Note</b>	<b>2021</b>	<b>2020</b>
Medlemsinnskot	8	31 500	31 200
<b>Sum innskoten egenkapital</b>		<b>31 500</b>	<b>31 200</b>
<b>Opptent egenkapital</b>			
Annen egenkapital	8	594 644	699 525
<b>Sum opptent egenkapital</b>		<b>594 644</b>	<b>699 525</b>
<b>Sum egenkapital</b>		<b>626 144</b>	<b>730 725</b>
<b>Gjeld</b>			
<b>Langsiktig gjeld</b>			
<b>Anna langsiktig gjeld</b>			
Øvrig langsiktig gjeld	5	1 194 810	553 700
<b>Sum anna langsiktig gjeld</b>		<b>1 194 810</b>	<b>553 700</b>
<b>Sum langsiktig gjeld</b>		<b>1 194 810</b>	<b>553 700</b>
<b>Kortsiktig gjeld</b>			
Leverandørgjeld		578 513	1 221 167
Betalbar skatt	9	3 870	5 368
Skyldige offentlige avgifter	4	114 411	54 295
Annen kortsiktig gjeld		947 377	942 167
<b>Sum kortsiktig gjeld</b>		<b>1 644 171</b>	<b>2 222 997</b>
<b>Sum gjeld</b>		<b>2 838 981</b>	<b>2 776 697</b>
<b>SUM EIGENKAPITAL OG GJELD</b>		<b>3 465 125</b>	<b>3 507 422</b>



## Brønnøysundregistrene

### ÅRSREGNSKAP FOR REGNSKAPSÅRET 2021 - GENERELL INFORMASJON

Journalnummer: 2022 180675

#### Enheten

Organisasjonsnummer: 956 321 891  
Organisasjonsform: Samvirkeforetak  
Foretaksnavn: COOP FJELLI SA  
Forretningsadresse: Fjelli  
6795 BLAKSÆTER

#### Regnskapsår

Årsregnskapets periode: 01.01.2021 - 31.12.2021

#### Konsern

Morselskap i konsern: Nei

#### Regnskapsregler

Regler for små foretak benyttet: Ja  
Benyttet ved utarbeidelsen av  
årsregnskapet til selskapet: Regnskapslovens alminnelige regler

#### Årsregnskapet fastsatt av kompetent organ

Bekreftet av representant for selskapet: Anders Sætre  
Dato for fastsettelse av årsregnskapet: 30.03.2022

#### Grunnlag for avgivelse

År 2021: Årsregnskap er elektronisk innlevert.  
År 2020: Tall er hentet fra elektronisk innlevert årsregnskap fra 2021.

*Det er ikke krav til at årsregnskapet m.v. som sendes til Regnskapsregisteret er undertegnet. Kontrollen på at dette er utført ligger hos revisor/enhetens øverste organ. Sikkerheten ivaretas ved at innsender har rolle/rettighet for innsending av årsregnskapet via Altinn, og ved at det bekreftes at årsregnskapet er fastsatt av kompetent organ.*

Brønnøysundregistrene, 09.04.2022



Organisasjonsnr: 956 321 891  
COOP FJELLI SA

## RESULTATREGNSKAP

<b>Beløp i: NOK</b>	<b>Note</b>	<b>2021</b>	<b>2020</b>
<b>RESULTATREKNESKAP</b>			
<b>Inntekter</b>			
Salgsinntekt	6	6 330 421	7 068 199
Annen driftsinntekt		47 122	68 998
<b>Sum inntekter</b>		<b>6 377 543</b>	<b>7 137 197</b>
<b>Kostnader</b>			
Varekostnad		4 917 712	5 634 931
Lønnskostnad	7	1 002 567	953 564
Avskrivning	2	73 876	29 621
Annen driftskostnad	7	479 748	415 723
<b>Sum kostnader</b>		<b>6 473 903</b>	<b>7 033 839</b>
<b>Driftsresultat</b>		<b>-96 360</b>	<b>103 358</b>
<b>Finansinntekter og finanskostnader</b>			
Annen finansinntekt		908	2 905
<b>Sum finansinntekter</b>		<b>908</b>	<b>2 905</b>
Annen finanskostnad		5 559	3 996
<b>Sum finanskostnader</b>		<b>5 559</b>	<b>3 996</b>
<b>Netto finans</b>		<b>-4 651</b>	<b>-1 091</b>
<b>Ordinært resultat før skattekostnad</b>			
Skattekostnad på ordinært resultat	9	3 870	5 368
<b>Ordinært resultat etter skattekostnad</b>		<b>-104 881</b>	<b>96 899</b>
<b>Årsresultat</b>		<b>-104 881</b>	<b>96 899</b>
<b>Overføringer og disponeringar</b>			
Overføringer fond	8		14 535
Overføringer annen egenkapital	8	-104 881	82 364
<b>Sum overføringer og disponeringar</b>		<b>-104 881</b>	<b>96 899</b>



Organisasjonsnr: 956 321 891  
COOP FJELLI SA

## BALANSE

Beløp i: NOK Note 2021 2020

### BALANSE - EIGEDELAR

#### Anleggsmiddel

##### Immaterielle egedelar

#### Varige driftsmiddel

Tomter, bygninger og annen fast eiendom	2	1 801 983	812 680
Driftsløsøre, inventar, verktøy, kontormaskiner ol	2	69 492	40 700
<b>Sum varige driftsmiddel</b>		<b>1 871 475</b>	<b>853 380</b>

<b>Sum anleggsmiddel</b>		<b>1 871 475</b>	<b>853 380</b>
--------------------------	--	------------------	----------------

#### Omløpsmiddel

##### Varer

<b>Sum varer</b>	3	<b>689 345</b>	<b>1 401 953</b>
------------------	---	----------------	------------------

##### Krav

Kundefordringer		173 051	196 081
Andre fordringer		146 222	280 019
<b>Sum krav</b>		<b>319 273</b>	<b>476 100</b>

#### Investeringar

Marknadsbaserte aksjar		1 000	1 000
<b>Sum investeringar</b>		<b>1 000</b>	<b>1 000</b>

#### Bankinnskot, kontantar og liknande

Sum bankinnskot, kontantar og liknande	4	584 032	774 989
--	---	---------	---------

<b>Sum omløpsmiddel</b>		<b>1 593 650</b>	<b>2 654 042</b>
-------------------------	--	------------------	------------------

<b>SUM EIGEDELAR</b>		<b>3 465 125</b>	<b>3 507 422</b>
----------------------	--	------------------	------------------

### BALANSE - EIGENKAPITAL OG GJELD

#### Eigenkapital

##### Innskoten eigenkapital

Medlemsinnskot	8	31 500	31 200
<b>Sum innskoten eigenkapital</b>		<b>31 500</b>	<b>31 200</b>

##### Opptent eigenkapital

Annen egenkapital	8	594 644	699 525
<b>Sum opptent eigenkapital</b>		<b>594 644</b>	<b>699 525</b>

<b>Sum eigenkapital</b>		<b>626 144</b>	<b>730 725</b>
-------------------------	--	----------------	----------------



<b>Gjeld</b>			
<b>Langsiktig gjeld</b>			
<b>Anna langsiktig gjeld</b>			
Øvrig langsiktig gjeld	5	1 194 810	553 700
<b>Sum anna langsiktig gjeld</b>		<b>1 194 810</b>	<b>553 700</b>
<b>Sum langsiktig gjeld</b>		<b>1 194 810</b>	<b>553 700</b>
<b>Kortsiktig gjeld</b>			
Leverandørgjeld		578 513	1 221 167
Betalbar skatt	9	3 870	5 368
Skyldige offentlige avgifter	4	114 411	54 295
Annen kortsiktig gjeld		947 377	942 167
<b>Sum kortsiktig gjeld</b>		<b>1 644 171</b>	<b>2 222 997</b>
<b>Sum gjeld</b>		<b>2 838 981</b>	<b>2 776 697</b>
<b>SUM EIGENKAPITAL OG GJELD</b>		<b>3 465 125</b>	<b>3 507 422</b>



Organisasjonsnr: 956 321 891  
COOP FJELLI SA

NOTEOPPLYSNINGER - SELSKAP - alle poster oppgitt i hele tall

## Note

Tal på aksjar og aksjeeigarar

<u>Aksjeeigare - fritekst</u>	<u>Antall</u>	<u>Eigarpart</u>	<u>Aksjeklasse</u>
-------------------------------	---------------	------------------	--------------------

<u>Sum</u>	<u>Sum antall</u>	<u>Sum eigarpart</u>	
------------	-------------------	----------------------	--

## Note

7

Lønn og ytingar

<u>Lønn</u>	<u>Årets</u>	<u>Fjorårets</u>
	875506.00	834686.00

<u>Arbeidsgivaravgift</u>	<u>Årets</u>	<u>Fjorårets</u>
	95259.00	83172.00

<u>Pensjonskostnader</u>	<u>Årets</u>	<u>Fjorårets</u>
	25440.00	25757.00

<u>Andre ytingar</u>	<u>Årets</u>	<u>Fjorårets</u>
	6362.00	9949.00

<u>Sum lønnskostnader</u>	<u>Årets</u>	<u>Fjorårets</u>
	1002567.00	953564.00

## Note

Ytingar til leiande personer

Er det gitt ytingar til leiande person: Nei

Ytingar til dagleg leiar

<u>Ytingar</u>	<u>Lønn</u>	<u>Pensj.plikt</u>	<u>Andre godtgj.</u>
----------------	-------------	--------------------	----------------------

## Note

Ytingar til andre leiande personer

<u>Leiande person</u>	<u>Lønn</u>	<u>Pensj.plikt</u>	<u>Andre godtgj.</u>
Daglig leder	270497.00		



Styret 1000.00

Ytingar andre leiande pers. Lønn Pensj.forpl. Andre godtgj.  
271497.00

Selskapet er pliktig til å ha tjenstepensjonsordning etter lov om obligatorisk tjenstepensjon. Selskapets pensjonsordninger tilfredsstiller kravene i denne loven.

## Note

### Ytingar til revisjon

<u>Revisjon</u>	<u>Årets</u>	<u>Fjorårets</u>
	31500.00	32100.00
<u>Andre tenester</u>	<u>Årets</u>	<u>Fjorårets</u>
	2800.00	7200.00
<u>Sum godtgjersle til revisor</u>	<u>Årets</u>	<u>Fjorårets</u>
	34300.00	39300.00

## Note

### Antall årsverk i regnskapsåret

Verksemda har hatt følgjende tal på årsverk:  
2.00

## Note

### Lån og sikkerheitsstilling til leiande personar

Er det gitt lån eller sikkerheitsstilling til leiande personar: Nei

Omløpsmiddel Startdato Sluttdato Endring

Skattemessig fremf.undersk. Startdato Sluttdato Endring

Kortsiktig gjeld Startdato Sluttdato Endring



Coop Fjelli SA  
Org.nr: 956 321 891

---

## Årsrapport for 2021

Årsregnskap  
- Resultatregnskap  
- Balanse  
- Noter

Revisjonsberetning



BDO AS  
Sørstrandsvegen 9  
6823 Sandane

## Melding frå uavhengig revisor

Til selskapsmøte i Coop Fjelli SA

Fråsegn om revisjonen av årsrekneskapen

### Konklusjon

Vi har revidert årsrekneskapen til Coop Fjelli SA.

Årsrekneskapen er samansett av:

- Balanse per 31. desember 2021
- Resultatrekneskap for 2021
- Notar til årsrekneskapen, medrekna eit samandrag av viktige rekneskapsprinsipp.

Etter vår meining:

Er årsrekneskapen som følgjer med, gitt i samsvar med lov og forskrifter og gir eit rettvisande bilete av selskapet si finansielle stilling per 31. desember 2021 og av resultatata for rekneskapsåret som vart avslutta per denne dato, i samsvar med rekneskapslova sine reglar og god rekneskapsskikk i Noreg.

### Grunnlag for konklusjonen

Vi har gjennomført revisjonen i samsvar med lov, forskrift og god revisjonsskikk i Noreg, medrekna dei internasjonale revisjonsstandardane International Standards on Auditing (ISA-ane). Våre oppgåver og plikter etter desse standardane er beskrivne under overskrifta Revisor's oppgåver og plikter ved revisjon av årsrekneskapen. Vi er uavhengige av selskapet slik det er krav om i lov og forskrift, og har oppfylt dei andre etiske pliktene våre i samsvar med desse krava. Etter vår oppfatning er innhenta revisjonsbevis tilstrekkeleg og formålstenleg som grunnlag for konklusjonen vår.

### Styret og dagleg leiar sitt ansvar for årsrekneskapen

Styret og dagleg leiar (leiinga) er ansvarlege for å utarbeide årsrekneskapen i samsvar med lov og forskrifter, og for at den gir eit rettvisande bilete i samsvar med rekneskapslova sine reglar og god rekneskapsskikk i Noreg. Leiinga er òg ansvarleg for nødvendig internkontroll for å kunne utarbeide ein årsrekneskap som ikkje inneheld vesentleg feilinformasjon, verken som følgje av misleg framferd eller feil som ikkje er tilsikta.

Ved utarbeidinga av årsrekneskapen må leiinga ta standpunkt til selskapet si evne til å halde fram med drifta og på tilbørleg måte opplyse om forhold av betydning for dette. Føresetnaden om at drifta kan halde fram, skal leggjast til grunn for årsrekneskapen så lenge det ikkje er sannsynleg at verksemda vil bli avvikla.

### Revisor sine oppgåver og plikter ved revisjonen av årsrekneskapen

Vårt mål er å oppnå tryggande sikkerheit for at årsrekneskapen totalt sett ikkje inneheld vesentleg feilinformasjon, verken som følgje av misleg framferd eller som ikkje er tilsikta, og å gi ei revisjonsmelding som gir uttrykk for meininga vår. Tryggande sikkerheit er ein høg grad av tryggleik, men ingen garanti for at ein revisjon utført i samsvar med lov, forskrift og god revisjonsskikk i Noreg, og ISA-ane, alltid vil avdekke vesentleg feilinformasjon som eksisterer. Feilinformasjon kan oppstå som følgje av misleg framferd eller feil som ikkje er tilsikta. Feilinformasjon blir vurdert som



## Coop Fjelli SA

Org.nr: 956 321 891

---

### Noter til regnskapet for 2021

#### Note 1 - Regnskapsprinsipper

Årsregnskapet er satt opp i samsvar med regnskapslovens bestemmelser og god regnskapsskikk for små foretak.

##### *Salgsinntekter*

Inntektsføring ved salg av varer skjer på leveringstidspunktet. .

##### *Klassifisering og vurdering av balanseposter*

Omløpsmidler og kortsiktig gjeld omfatter poster som forfaller til betaling innen ett år etter balansedagen, samt poster som knytter seg til varekretsløpet. Øvrige poster er klassifisert som anleggsmiddel/langsiktig gjeld.

Omløpsmidler vurderes til laveste av anskaffelseskost og virkelig verdi. Kortsiktig gjeld balanseføres til nominelt beløp på etableringstidspunktet.

Anleggsmidler vurderes til anskaffelseskost, men nedskrives til virkelig verdi ved verdifall som ikke forventes å være forbigående. Anleggsmidler med begrenset økonomisk levetid avskrives planmessig. Langsiktig gjeld balanseføres til nominelt beløp på etableringstidspunktet.

##### *Fordringer*

Kundefordringer og andre fordringer er oppført i balansen til pålydende etter fradrag for avsetning til forventet tap. Avsetning til tap gjøres på grunnlag av individuelle vurderinger av de enkelte fordringene. I tillegg gjøres det for øvrige kundefordringer en uspesifisert avsetning for å dekke antatt tap.

##### *Varebeholdninger*

Lager av innkjøpte varer er verdsatt til laveste av anskaffelseskost og virkelig verdi. Anskaffelseskost vurderes etter FIFO- prinsippet. Egentilvirkede ferdigvarer og varer under tilvirkning er vurdert til full tilvirkningskost. Det foretas nedskrivning for påregnelig ukurans.

##### *Varige driftsmidler*

Varige driftsmidler balanseføres og avskrives over driftsmidlets forventede økonomiske levetid. Direkte vedlikehold av driftsmidler kostnadsføres løpende under driftskostnader, mens påkostninger eller forbedringer tillegges driftsmidlets kostpris og avskrives i takt med driftsmidlet. Dersom gjenvinnbart beløp av driftsmiddelet er lavere enn balanseført verdi foretas nedskrivning til gjenvinnbart beløp. Gjenvinnbart beløp er det høyeste av netto salgsverdi og verdi i bruk. Verdi i bruk er nåverdien av de fremtidige kontantstrømmene som eiendelen vil generere.

##### *Skatter*

Skattekostnaden i resultatregnskapet omfatter både periodens betalbare skatt og endring i utsatt skatt. Utsatt skatt er beregnet med 22% på grunnlag av de midlertidige forskjeller som eksisterer mellom regnskapsmessige og skattemessige verdier, samt ligningsmessig underskudd til fremføring ved utgangen av regnskapsåret. Skatteøkende og skattereduserende midlertidige forskjeller som reverserer eller kan reversere i samme periode er utlignet og nettoført. Netto utsatt skattefordel balanseføres i den grad det er sannsynlig at denne kan bli nyttiggjort.



vesentleg dersom den, åleine eller samla, innanfor rimeleg grenser kan forventast å påverke økonomiske avgjerder som brukarane tar basert på årsrekneskapen.

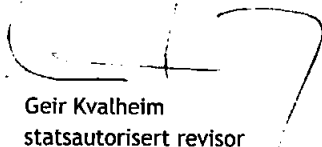
For vidare omtale av revisor sine oppgåver og plikter viser vi til:  
<https://revisorforeningen.no/revisjonsberetninger>

### Utsegn om andre lovmessige krav

#### Konklusjon om registrering og dokumentasjon

Basert på revisjonen vår av årsrekneskapen slik den er beskrevet ovanfor, og kontrollhandlingar vi har funne nødvendige etter internasjonal standard for attestasjonsoppdrag (ISAE) 3000 «Attestasjonsoppdrag som ikkje er revisjon eller forenkla revisorkontroll av historisk finansiell informasjon», meiner vi at leiinga har oppfylt plikta si til å sørgje for ordentleg og oversiktleg registrering og dokumentasjon av selskapet sine rekneskapsopplysningar i samsvar med lov og god bokføringskikk i Noreg.

Sandane, 30. mars 2022  
BDO AS



Geir Kvalheim  
statsautorisert revisor



## Coop Fjelli SA

Org.nr: 956 321 891

### Resultatregnskap

	Note	2021	2020
<b>Driftsinntekter</b>			
Salgsinntekt	6	6 330 421	7 068 199
Annen driftsinntekt		47 122	68 998
Sum driftsinntekter		<u>6 377 543</u>	<u>7 137 197</u>
<b>Driftskostnader</b>			
Varekostnad		4 917 712	5 634 931
Lønnskostnad	7	1 002 567	953 564
Avskrivning	2	73 876	29 621
Annen driftskostnad	7	479 748	415 723
Sum driftskostnader		<u>6 473 903</u>	<u>7 033 839</u>
Driftsresultat		<u>-96 360</u>	<u>103 358</u>
<b>Finansinntekter og finanskostnader</b>			
Annen finansinntekt		908	2 905
Annen finanskostnad		5 559	3 996
Netto finansposter		<u>-4 651</u>	<u>-1 091</u>
Ordinært resultat før skattekostnad		<u>-101 011</u>	<u>102 267</u>
Skattekostnad på ordinært resultat	9	<u>3 870</u>	<u>5 368</u>
<b>Årsresultat</b>		<u>-104 881</u>	<u>96 899</u>
<b>Overføringer og disponeringer</b>			
Overføringer fond	8	0	14 535
Overføringer annen egenkapital	8	-104 881	82 364
Sum disponert		<u>-104 881</u>	<u>96 899</u>



### Coop Fjelli SA

Org.nr: 956 321 891

#### Balanse pr. 31. desember

	Note	2021	2020
<b>Anleggsmidler</b>			
<i>Varige driftsmidler</i>			
Tomter, bygninger og annen fast eiendom	2	1 801 983	812 680
Driftsløsøre, inventar, verktøy, kontormaskiner ol	2	69 492	40 700
Sum varige driftsmidler		<u>1 871 475</u>	<u>853 380</u>
Sum anleggsmidler		<u>1 871 475</u>	<u>853 380</u>
<b>Omløpsmidler</b>			
Varer	3	<u>689 345</u>	<u>1 401 953</u>
<i>Fordringer</i>			
Kundefordringer		173 051	196 081
Andre fordringer		<u>146 222</u>	<u>280 019</u>
Sum fordringer		<u>319 273</u>	<u>476 100</u>
<i>Investeringer</i>			
Markedsbaserte aksjer		<u>1 000</u>	<u>1 000</u>
Sum investeringer		<u>1 000</u>	<u>1 000</u>
Bankinnskudd, kontanter og lignende	4	<u>584 032</u>	<u>774 989</u>
Sum omløpsmidler		<u>1 593 650</u>	<u>2 654 042</u>
Sum eiendeler		<u>3 465 125</u>	<u>3 507 422</u>



## Coop Fjelli SA

Org.nr: 956 321 891


### Balanse pr. 31. desember


	Note	2021	2020
<b>Egenkapital</b>			
<i>Innskutt egenkapital</i>			
Medlemsinnskot	8	31 500	31 200
Sum innskutt egenkapital		<u>31 500</u>	<u>31 200</u>
<i>Opptjent egenkapital</i>			
Annen egenkapital	8	594 644	699 525
Sum opptjent egenkapital		<u>594 644</u>	<u>699 525</u>
Sum egenkapital		<u>626 144</u>	<u>730 725</u>
<b>Gjeld</b>			
<i>Annen langsiktig gjeld</i>			
Øvrig langsiktig gjeld	5	1 194 810	553 700
Sum annen langsiktig gjeld		<u>1 194 810</u>	<u>553 700</u>
<i>Kortsiktig gjeld</i>			
Leverandørgjeld		578 513	1 221 167
Betalbar skatt	9	3 870	5 368
Skyldige offentlige avgifter	4	114 411	54 295
Annen kortsiktig gjeld		947 377	942 167
Sum kortsiktig gjeld		<u>1 644 171</u>	<u>2 222 997</u>
Sum gjeld		<u>2 838 981</u>	<u>2 776 697</u>
Sum egenkapital og gjeld		<u>3 465 125</u>	<u>3 507 422</u>

Blaksæter, 29. mars 2022


  
Andreas Sætre

styreleder


  
Iris Celine Krogstad  
Mäyränen Endresen  
styremedlem

  
Karoline Lunde

styremedlem, daglig leder

  
Anders-Magne Bergset

styremedlem

  
Maria Charlotte Roset  
Sølvberg  
styremedlem



## Coop Fjelli SA

Org.nr: 956 321 891

### Noter til regnskapet for 2021

#### Note 2 - Varige driftsmidler

	Forretningsbygg Ombygging	Faste installasjoner	Inventar	Sum
	butikk og lager	butikk og lager		
Anskaffelseskost 01.01.	1 635 512	182 228	41 965	1 859 705
Tilgang	197 055	0	36 178	233 233
Overført fra bygg til tekniske instal	-309 872	309 872	0	0
<b>Anskaffelseskost 31.12.</b>	<b>1 522 695</b>	<b>492 100</b>	<b>78 143</b>	<b>2 092 938</b>
<b>Akk.avskrivning 31.12.</b>	<b>-45 991</b>	<b>-166 821</b>	<b>-8 651</b>	<b>-221 463</b>
<b>Balanseført pr. 31.12.</b>	<b>1 476 704</b>	<b>325 279</b>	<b>69 492</b>	<b>1 871 475</b>
Årets avskrivninger	30 454	36 036	7 386	73 876
Økonomisk levetid	2%	10%	10%	
Avskrivningsplan	Lineær	Lineær	Lineær	

#### Note 3 - Varelager

Varelager er opptalt til kostpris. Dagligvarer er nedskrive med ukurans 4%.

	2021	2020
Innkjøpte varer for videresalg	689 345	543 217
Prosjekter i arbeid	0	858 736
	0	0
Varebeholdning	689 345	1 401 953

#### Note 4 - Bankinnskudd

	2021
Bundne skattetrekksmidler utgjør	55 201

#### Note 5 - Annen langsiktig gjeld

	2021	2020
Investeringsstilskudd frå Merkur	1 231 700	565 000
Inntektsført i år	-36 890	-11 300
Sum	1 194 810	553 700



## Coop Fjelli SA

Org.nr: 956 321 891

### Noter til regnskapet for 2021

#### Note 6 - Kjøpebonus

Salgsinntekter er redusert med kjøpebonus til eigne medlemmer

	2021	2020
Kjøpebonus	-37 298	-38 948

#### Note 7 - Lønnskostnader, antall ansatte, lån til ansatte og godtgjørelse til revisor

Lønnskostnader	2021	2020
Lønninger	875 506	834 686
Arbeidsgiveravgift	95 259	83 172
Pensjonskostnader	25 440	25 757
Andre ytelser	6 362	9 949
Sum	<u>1 002 567</u>	<u>953 564</u>

Selskapet har i regnskapsåret sysselsatt totalt 2 årsverk.

#### Ytelser til ledende personer

	Daglig leder	Styret
Lønn	270 497	1 000

Selskapet er pliktig til å ha tjenstepensjonsordning etter lov om obligatorisk tjenstepensjon. Selskapets pensjonsordninger tilfredsstiller kravene i denne loven.

Godtgjørelse til revisor er fordelt på følgende:	2021	2020
Revisjon	31 500	32 100
Andre tjenester	2 800	7 200

Merverdiavgift er ikke inkludert i revisjonshonoraret.

#### Note 8 - Egenkapital

	Medlems innskot	Felleseid andelskap.	Reservefond	Sum
Egenkapital 01.01.	31 200	273 206	373 749	730 725
Årsresultat	0	-104 881	0	-104 881
Kontantinnskudd	300	0	0	300
Egenkapital 31.12.	<u>31 500</u>	<u>168 325</u>	<u>373 749</u>	<u>626 144</u>



**Coop Fjelli SA**

Org.nr: 956 321 891

---

**Noter til regnskapet for 2021**

**Note 9 - Skatt**

<i>Årets skattekostnad fordeler seg på:</i>	<b>2021</b>	<b>2020</b>
Betalbar skatt	3 870	5 368
Årets totale skattekostnad	<u>3 870</u>	<u>5 368</u>
<i>Beregning av årets skattegrunnlag:</i>	<b>2021</b>	<b>2020</b>
Ordinært resultat før skattekostnad	-101 011	102 267
Permanente forskjeller	2 152	-8 720
Endring i midlertidige forskjeller	-18 018	-22 383
Alminnelig inntekt	<u>-116 877</u>	<u>71 164</u>
Anvendt fremførbart underskudd	116 877	-71 164
Årets skattegrunnlag	<u>0</u>	<u>0</u>
Formuesskatt	<u>3 867</u>	<u>5 368</u>
Betalbar skatt i balansen	<u>3 867</u>	<u>5 368</u>