



ÅRSREGNSKAPET FOR REGNSKAPSÅRET 2021 - GENERELL INFORMASJON

Enheten

Organisasjonsnummer: 997 830 601
Organisasjonsform: Aksjeselskap
Foretaksnavn: KRAGERØ ENERGI AS
Forretningsadresse: Bråteveien 6
3772 KRAGERØ

Regnskapsår

Årsregnskapets periode: 01.01.2021 - 31.12.2021

Konsern

Mørselskap i konsern: Ja
Konsernregnskap lagt ved: Ja

Regnskapsregler

Regler for små foretak benyttet: Nei
Benyttet ved utarbeidelsen av årsregnskapet til selskapet: Regnskapslovens alminnelige regler
Benyttet ved utarbeidelsen av årsregnskapet til konsernet: Regnskapslovens alminnelige regler

Årsregnskapet fastsatt av kompetent organ

Bekreftet av representant for selskapet: Bjørg Holte
Dato for fastsettelse av årsregnskapet: 24.05.2022

Grunnlag for avgivelse

År 2021: Årsregnskapet er elektronisk innlevert
År 2020: Tall er hentet fra elektronisk innlevert årsregnskap fra 2021

Det er ikke krav til at årsregnskapet m.v. som sendes til Regnskapsregisteret er undertegnet. Kontrollen på at dette er utført ligger hos revisor/enhetens øverste organ. Sikkerheten ivaretas ved at innsender har rolle/rettighet for innsending av årsregnskapet via Altinn, og ved at det bekreftes at årsregnskapet er fastsatt av kompetent organ.

Brønnøysundregistrene, 30.08.2023



Resultatregnskap

Beløp i: NOK	Note	2021	2020
RESULTATREGNSKAP			
Inntekter			
Salgsinntekter	6	6 422 000	8 471 000
Sum inntekter		6 422 000	8 471 000
Kostnader			
Lønnskostnad	4	6 907 000	4 915 000
Avskrivning	8, 9	257 000	241 000
Annen driftskostnad	4	2 803 000	3 451 000
Sum kostnader		9 967 000	8 607 000
Driftsresultat		-3 545 000	-136 000
Finansinntekter og finanskostnader			
Inntekt på inv. i DS og TS	5, 18, 19	9 297 000	4 000 000
Annen finansinntekt	5	2 094 000	893 000
Sum finansinntekter		11 391 000	4 893 000
Annen finanskostnad	5	912 000	445 000
Sum finanskostnader		912 000	445 000
Netto finans		10 479 000	4 448 000
Ordinært resultat før skattekostnad		6 935 000	4 312 000
Skattekostnad på ordinært resultat	10	625 000	75 000
Ordinært resultat etter skattekostnad		6 310 000	4 237 000
Årsresultat	12	6 310 000	4 237 000
Overføringer og disponeringer			
Ordinært utbytte	12	6 000 000	4 000 000
Overføringer annen egenkapital	12	310 000	237 000
Sum overføringer og disponeringer		6 310 000	4 237 000



Balanse

Beløp i: NOK	Note	2021	2020
BALANSE - EIENDELER			
Anleggsmidler			
Immaterielle eiendeler			
Konsesjoner, patenter m.m.	9	1 051 000	1 210 000
Utsatt skattefordel	10	119 000	87 000
Sum immaterielle eiendeler		1 170 000	1 297 000
Finansielle anleggsmidler			
Investering i datterselskap	18	63 272 000	63 272 000
Lån til foretak i samme konsern		130 000 000	
Investeringer i aksjer og andeler		4 769 000	4 137 000
Andre fordringer		25 000	25 000
Sum finansielle anleggsmidler		198 066 000	67 434 000
Sum anleggsmidler		199 236 000	68 731 000
Omløpsmidler			
Varer			
Fordringer			
Kundefordringer	11, 15	46 000	24 000
Andre fordringer	11, 15	53 813 000	25 139 000
Sum fordringer		53 859 000	25 163 000
Bankinnskudd, kontanter og lignende			
Sum bankinnskudd, kontanter og lignende	17	5 590 000	6 572 000
Sum omløpsmidler		59 449 000	31 735 000
SUM EIENDELER		258 685 000	100 466 000

BALANSE - EGENKAPITAL OG GJELD

Egenkapital

Innskutt egenkapital



Balanse

Beløp i: NOK	Note	2021	2020
Aksjekapital	12, 13	53 500 000	53 500 000
Overkurs	12	67 000	67 000
Sum innskutt egenkapital		53 567 000	53 567 000
Opptjent egenkapital			
Annen egenkapital	12	555 000	534 000
Sum opptjent egenkapital		555 000	534 000
Sum egenkapital		54 122 000	54 101 000
Gjeld			
Langsiktig gjeld			
Pensjonsforpliktelser	14	616 000	410 000
Andre avsetninger for forpliktelser	14, 19	102 000	115 000
Sum avsetninger for forpliktelser		718 000	525 000
Annen langsiktig gjeld			
Gjeld til kredittinstitusjoner	15	128 850 000	
Sum annen langsiktig gjeld		128 850 000	
Sum langsiktig gjeld		129 568 000	525 000
Kortsiktig gjeld			
Leverandørgjeld		460 000	399 000
Betalbar skatt	10	576 000	47 000
Skyldige offentlige avgifter		437 000	387 000
Annen kortsiktig gjeld	16	73 522 000	45 009 000
Sum kortsiktig gjeld		74 995 000	45 841 000
Sum gjeld		204 563 000	46 365 000
SUM EGENKAPITAL OG GJELD		258 685 000	100 466 000



Konsernets resultatregnskap

Beløp i: NOK	Note	2021	2020
RESULTATREGNSKAP			
Inntekter			
Nettleieinntekter	3	73 519 000	60 617 000
Kraftsalgsinntekter	2	12 191 000	1 947 000
Annen driftsinntekt		80 557 000	78 358 000
Sum inntekter		166 267 000	140 922 000
Kostnader			
Varekostnad	7	62 188 000	46 782 000
Lønnskostnad	4	33 923 000	31 702 000
Avskrivning	8, 9	18 008 000	17 595 000
Annen driftskostnad	4	21 431 000	23 238 000
Sum kostnader		135 550 000	119 317 000
Driftsresultat		30 718 000	21 605 000
Finansinntekter og finanskostnader			
Inntekt på inv. i DS og TS	5, 18, 19	-3 906 000	-2 723 000
Annen finansinntekt	5	1 106 000	780 000
Sum finansinntekter		-2 800 000	-1 943 000
Annen finanskostnad	5	2 343 000	3 193 000
Sum finanskostnader		2 343 000	3 193 000
Netto finans		-5 143 000	-5 136 000
Ordinært resultat før skattekostnad		25 575 000	16 469 000
Skattekostnad på ordinært resultat	10	9 802 000	4 105 000
Ordinært resultat etter skattekostnad		15 773 000	12 364 000
Årsresultat	12	15 773 000	12 364 000



Konsernets balanse

Beløp i: NOK	Note	2021	2020
BALANSE - EIENDELER			
Anleggsmidler			
Immaterielle eiendeler			
Konsesjoner, patenter m.m.	9	1 151 000	1 399 000
Utsatt skattefordel	10	0	
Sum immaterielle eiendeler		1 151 000	1 399 000
Varige driftsmidler			
Tomter, bygninger m.m.	8	22 912 000	22 837 000
Maskiner og anlegg	8	141 556 000	129 517 000
Skip, rigger, fly og lignende	8	25 528 000	26 472 000
Driftsløsøre, inventar, verktøy ol	8	89 851 000	86 179 000
Sum varige driftsmidler		279 847 000	265 006 000
Finansielle anleggsmidler			
Investeringer i tilknyttet selskap	19		3 017 000
Lån til tilknyttet selskap og felles kontrollert virksomhet	19	31 855 000	14 068 000
Investeringer i aksjer og andeler		7 900 000	7 289 000
Andre fordringer		55 000	51 000
Sum finansielle anleggsmidler		39 810 000	24 426 000
Sum anleggsmidler		320 809 000	290 830 000
Omløpsmidler			
Varer			
Sum varer		3 736 000	4 175 000
Fordringer			
Kundefordringer	11, 15	22 057 000	19 493 000
Andre fordringer	11, 15	1 976 000	1 152 000
Sum fordringer		24 033 000	20 645 000
Bankinnskudd, kontanter og lignende			
Sum bankinnskudd, kontanter og lignende	17	6 167 000	7 453 000
Sum omløpsmidler		33 936 000	32 273 000



Konsernets balanse

Beløp i: NOK	Note	2021	2020
SUM EIENDELER		354 745 000	323 103 000
BALANSE - EGENKAPITAL OG GJELD			
Egenkapital			
Innskutt egenkapital			
Aksjekapital	12, 13	53 500 000	53 500 000
Overkurs	12	67 000	67 000
Sum innskutt egenkapital		53 567 000	53 567 000
Opptjent egenkapital			
Annen egenkapital	12	76 671 000	74 421 000
Sum opptjent egenkapital		76 671 000	74 421 000
Sum egenkapital		130 238 000	127 988 000
Gjeld			
Langsiktig gjeld			
Pensjonsforpliktelser	14	17 373 000	13 914 000
Utsatt skatt	10	13 534 000	10 230 000
Andre avsetninger for forpliktelser	14, 19	4 818 000	4 262 000
Sum avsetninger for forpliktelser		35 726 000	28 406 000
Annen langsiktig gjeld			
Gjeld til kredittinstitusjoner	15	128 850 000	115 622 000
Sum annen langsiktig gjeld		128 850 000	115 622 000
Sum langsiktig gjeld		164 575 000	144 028 000
Kortsiktig gjeld			
Leverandørgjeld		11 479 000	13 901 000
Betalbar skatt	10	4 424 000	1 739 000
Skyldige offentlige avgifter		14 178 000	13 771 000
Annen kortsiktig gjeld	16	29 851 000	21 676 000
Sum kortsiktig gjeld		59 932 000	51 087 000
Sum gjeld		224 507 000	195 115 000



Konsernets balanse

Beløp i: NOK	Note	2021	2020
SUM EGENKAPITAL OG GJELD		354 745 000	323 103 000



Brønnøysundregistrene

ÅRSREGNSKAP FOR REGNSKAPSÅRET 2021 - GENERELL INFORMASJON

Journalnummer: 2022 691974

Enheten

Organisasjonsnummer: 997 830 601
Organisasjonsform: Aksjeselskap
Foretaksnavn: KRAGERØ ENERGI AS
Forretningsadresse: Bråteveien 6
3772 KRAGERØ

Regnskapsår

Årsregnskapets periode: 01.01.2021 - 31.12.2021

Konsern

Morselskap i konsern: Ja
Konsernregnskap lagt ved: Ja

Regnskapsregler

Regler for små foretak benyttet: Nei
Benyttet ved utarbeidelsen av
årsregnskapet til selskapet: Regnskapslovens alminnelige regler
Benyttet ved utarbeidelsen av
årsregnskapet til konsernet: Regnskapslovens alminnelige regler

Årsregnskapet fastsatt av kompetent organ

Bekreftet av representant for selskapet: Bjørg Holte
Dato for fastsettelse av årsregnskapet: 24.05.2022

Grunnlag for avgivelse

År 2021: Årsregnskap er elektronisk innlevert.
År 2020: Tall er hentet fra elektronisk innlevert årsregnskap fra 2021.

Det er ikke krav til at årsregnskapet m.v. som sendes til Regnskapsregisteret er undertegnet. Kontrollen på at dette er utført ligger hos revisor/enhetens øverste organ. Sikkerheten ivaretas ved at innsender har rolle/rettighet for innsending av årsregnskapet via Altinn, og ved at det bekreftes at årsregnskapet er fastsatt av kompetent organ.

Brønnøysundregistrene, 25.07.2022



Organisasjonsnr: 997 830 601
KRAGERØ ENERGI AS

RESULTATREGNSKAP

Beløp i: NOK	Note	2021	2020
RESULTATREGNSKAP			
Inntekter			
Salgsinntekter	6	6 422 000	8 471 000
Sum inntekter		6 422 000	8 471 000
Kostnader			
Lønnskostnad	4	6 907 000	4 915 000
Avskrivning	8, 9	257 000	241 000
Annen driftskostnad	4	2 803 000	3 451 000
Sum kostnader		9 967 000	8 607 000
Driftsresultat		-3 545 000	-136 000
Finansinntekter og finanskostnader			
Inntekt på inv. i DS og TS	5, 18, 19	9 297 000	4 000 000
Annen finansinntekt	5	2 094 000	893 000
Sum finansinntekter		11 391 000	4 893 000
Annen finanskostnad	5	912 000	445 000
Sum finanskostnader		912 000	445 000
Netto finans		10 479 000	4 448 000
Ordinært resultat før skattekostnad			
Skattekostnad på ordinært resultat	10	625 000	75 000
Ordinært resultat etter skattekostnad		6 310 000	4 237 000
Årsresultat	12	6 310 000	4 237 000
Overføringer og disponeringer			
Ordinært utbytte	12	6 000 000	4 000 000
Overføringer annen egenkapital	12	310 000	237 000
Sum overføringer og disponeringer		6 310 000	4 237 000



Organisasjonsnr: 997 830 601
KRAGERØ ENERGI AS

BALANSE

Beløp i: NOK Note 2021 2020

BALANSE - EIENDELER

Anleggsmidler

Immaterielle eiendeler

Konsesjoner, patenter m.m.	9	1 051 000	1 210 000
Utsatt skattefordel	10	119 000	87 000
Sum immaterielle eiendeler		1 170 000	1 297 000

Finansielle anleggsmidler

Investering i datterselskap	18	63 272 000	63 272 000
Lån til foretak i samme konsern		130 000 000	
Investeringer i aksjer og andeler		4 769 000	4 137 000
Andre fordringer		25 000	25 000
Sum finansielle anleggsmidler		198 066 000	67 434 000
Sum anleggsmidler		199 236 000	68 731 000

Omløpsmidler

Varer

Fordringer

Kundefordringer	11, 15	46 000	24 000
Andre fordringer	11, 15	53 813 000	25 139 000
Sum fordringer		53 859 000	25 163 000

Bankinnskudd, kontanter og lignende

Sum bankinnskudd, kontanter og lignende	17	5 590 000	6 572 000
---	----	-----------	-----------

Sum omløpsmidler		59 449 000	31 735 000
-------------------------	--	-------------------	-------------------

SUM EIENDELER		258 685 000	100 466 000
----------------------	--	--------------------	--------------------

BALANSE - EGENKAPITAL OG GJELD

Egenkapital

Innskutt egenkapital

Aksjekapital	12, 13	53 500 000	53 500 000
Overkurs	12	67 000	67 000
Sum innskutt egenkapital		53 567 000	53 567 000

Opptjent egenkapital

Annen egenkapital	12	555 000	534 000
Sum opptjent egenkapital		555 000	534 000



Sum egenkapital		54 122 000	54 101 000
Gjeld			
Langsiktig gjeld			
Pensjonsforpliktelser	14	616 000	410 000
Andre avsetninger for forpliktelser	14, 19	102 000	115 000
Sum avsetninger for forpliktelser		718 000	525 000
Annen langsiktig gjeld			
Gjeld til kredittinstitusjoner	15	128 850 000	
Sum annen langsiktig gjeld		128 850 000	
Sum langsiktig gjeld		129 568 000	525 000
Kortsiktig gjeld			
Leverandørgjeld		460 000	399 000
Betalbar skatt	10	576 000	47 000
Skyldige offentlige avgifter		437 000	387 000
Annen kortsiktig gjeld	16	73 522 000	45 009 000
Sum kortsiktig gjeld		74 995 000	45 841 000
Sum gjeld		204 563 000	46 365 000
SUM EGENKAPITAL OG GJELD		258 685 000	100 466 000



Organisasjonsnr: 997 830 601
KRAGERØ ENERGI AS

KONSERNRESULTATREGNSKAP

Beløp i: NOK	Note	2021	2020
RESULTATREGNSKAP			
Inntekter			
Nettleieinntekter	3	73 519 000	60 617 000
Kraftsalgsinntekter	2	12 191 000	1 947 000
Annen driftsinntekt		80 557 000	78 358 000
Sum inntekter		166 267 000	140 922 000
Kostnader			
Varekostnad	7	62 188 000	46 782 000
Lønnskostnad	4	33 923 000	31 702 000
Avskrivning	8, 9	18 008 000	17 595 000
Annen driftskostnad	4	21 431 000	23 238 000
Sum kostnader		135 550 000	119 317 000
Driftsresultat		30 718 000	21 605 000
Finansinntekter og finanskostnader			
Inntekt på inv. i DS og TS	5, 18, 19	-3 906 000	-2 723 000
Annen finansinntekt	5	1 106 000	780 000
Sum finansinntekter		-2 800 000	-1 943 000
Annen finanskostnad	5	2 343 000	3 193 000
Sum finanskostnader		2 343 000	3 193 000
Netto finans		-5 143 000	-5 136 000
Ordinært resultat før skattekostnad			
Skattekostnad på ordinært resultat	10	9 802 000	4 105 000
Ordinært resultat etter skattekostnad		15 773 000	12 364 000
Årsresultat	12	15 773 000	12 364 000



Organisasjonsnr: 997 830 601
KRAGERØ ENERGI AS

KONSERNBALANSE

Beløp i: NOK	Note	2021	2020
BALANSE - EIENDELER			
Anleggsmidler			
Immaterielle eiendeler			
Konsesjoner, patenter m.m.	9	1 151 000	1 399 000
Utsatt skattefordel	10	0	
Sum immaterielle eiendeler		1 151 000	1 399 000
Varige driftsmidler			
Tomter, bygninger m.m.	8	22 912 000	22 837 000
Maskiner og anlegg	8	141 556 000	129 517 000
Skip, rigger, fly og lignende	8	25 528 000	26 472 000
Driftsløsøre, inventar, verktøy ol	8	89 851 000	86 179 000
Sum varige driftsmidler		279 847 000	265 006 000
Finansielle anleggsmidler			
Investeringer i tilknyttet selskap	19		3 017 000
Lån til tilknyttet selskap og felles kontrollert virksomhet	19	31 855 000	14 068 000
Investeringer i aksjer og andeler		7 900 000	7 289 000
Andre fordringer		55 000	51 000
Sum finansielle anleggsmidler		39 810 000	24 426 000
Sum anleggsmidler		320 809 000	290 830 000
Omløpsmidler			
Varer			
Sum varer		3 736 000	4 175 000
Fordringer			
Kundefordringer	11, 15	22 057 000	19 493 000
Andre fordringer	11, 15	1 976 000	1 152 000
Sum fordringer		24 033 000	20 645 000
Bankinnskudd, kontanter og lignende			
Sum bankinnskudd, kontanter og lignende	17	6 167 000	7 453 000
Sum omløpsmidler		33 936 000	32 273 000
SUM EIENDELER		354 745 000	323 103 000



BALANSE - EGENKAPITAL OG GJELD

Egenkapital

Innskutt egenkapital

Aksjekapital	12, 13	53 500 000	53 500 000
Overkurs	12	67 000	67 000
Sum innskutt egenkapital		53 567 000	53 567 000

Opptjent egenkapital

Annen egenkapital	12	76 671 000	74 421 000
Sum opptjent egenkapital		76 671 000	74 421 000

Sum egenkapital 130 238 000 127 988 000

Gjeld

Langsiktig gjeld

Pensjonsforpliktelser	14	17 373 000	13 914 000
Utsatt skatt	10	13 534 000	10 230 000
Andre avsetninger for forpliktelser	14, 19	4 818 000	4 262 000
Sum avsetninger for forpliktelser		35 726 000	28 406 000
Annen langsiktig gjeld			

Gjeld til

kredittinstitusjoner	15	128 850 000	115 622 000
Sum annen langsiktig gjeld		128 850 000	115 622 000

Sum langsiktig gjeld 164 575 000 144 028 000

Kortsiktig gjeld

Leverandørgjeld		11 479 000	13 901 000
Betalbar skatt	10	4 424 000	1 739 000
Skyldige offentlige avgifter		14 178 000	13 771 000
Annen kortsiktig gjeld	16	29 851 000	21 676 000
Sum kortsiktig gjeld		59 932 000	51 087 000

Sum gjeld 224 507 000 195 115 000

SUM EGENKAPITAL OG GJELD 354 745 000 323 103 000



Organisasjonsnr: 997 830 601
KRAGERØ ENERGI AS

NOTEOPPLYSNINGER - SELSKAP - alle poster oppgitt i hele tall

Note
13

Antall aksjer og aksjeeiere

Note
4

Lønn og ytelser

Selskapet er pliktig til å ha tjenstepensjonsordning etter lov om obligatorisk tjenstepensjon. Selskapets pensjonsordninger tilfredsstiller kravene i denne loven.

Note

Antall årsverk i regnskapsåret

Virksomheten har hatt følgende antall årsverk:
0.00

Note

Lån og sikkerhetsstillelse til ledende personer og aksjeeiere

Er det gitt lån eller sikkerhetsstillelse til ledende personer: Nei

Note
18

Konsern, tilknyttet selskap og datterselskap

Tilknyttet selskap/datterselskap

Virksomheten inngår i konsolideringen til morselskapets konsernregnsk.: Ja

Navn
Kragerø Energi AS

Forretningskontor
Bråteveien 6 3772 KRAGERØ



Statsautoriserte revisorer
Ernst & Young AS

Ytre Strandvei 6, 3770 Kragerø
Postboks 230, 3781 Kragerø

Foretaksregisteret: NO 976 389 387 MVA
Tlf: +47 24 00 24 00

www.ey.no
Medlemmer av Den norske Revisorforening

UAVHENGIG REVISORS BERETNING

Til generalforsamlingen i Kragerø Energi AS

Konklusjon

Vi har revidert årsregnskapet for Kragerø Energi AS som består av selskapsregnskapet og konsernregnskapet. Selskapsregnskapet og konsernregnskapet består av balanse per 31. desember 2021, resultatregnskap og kontantstrømoppstilling for regnskapsåret avsluttet per denne datoen og noter til årsregnskapet, herunder et sammendrag av viktige regnskapsprinsipper.

Etter vår mening oppfylder årsregnskapet gjeldende lovkrav og gir et rettviseende bilde av selskapets og konsernets finansielle stilling per 31. desember 2021 og av deres resultater og kontantstrømmer for regnskapsåret avsluttet per denne datoen i samsvar med regnskapslovens regler og god regnskapsskikk i Norge.

Grunnlag for konklusjon

Vi har gjennomført revisjonen i samsvar med International Standards on Auditing (ISA-ene). Våre oppgaver og plikter i henhold til disse standardene er beskrevet nedenfor under *Revisors oppgaver og plikter ved revisjonen av årsregnskapet*. Vi er uavhengige av selskapet og konsernet i samsvar med kravene i relevante lover og forskrifter i Norge og *International Code of Ethics for Professional Accountants* (inkludert internasjonale uavhengighetsstandarder) utstedt av International Ethics Standards Board for Accountants (IESBA-reglene), og vi har overholdt våre øvrige etiske forpliktelser i samsvar med disse kravene. Innhentet revisjonsbevis er etter vår vurdering tilstrekkelig og hensiktsmessig som grunnlag for vår konklusjon.

Øvrig informasjon

Øvrig informasjon omfatter informasjon i selskapets årsrapport bortsett fra årsregnskapet og den tilhørende revisjonsberetningen. Styret og daglig leder (ledelsen) er ansvarlig for den øvrige informasjonen. Vår konklusjon om revisjonen av årsregnskapet dekker ikke den øvrige informasjonen, og vi attesterer ikke den øvrige informasjonen.

I forbindelse med revisjonen av årsregnskapet er det vår oppgave å lese den øvrige informasjonen med det formål å vurdere om årsberetningen inneholder de opplysninger som skal gis i henhold til gjeldende lovkrav og hvorvidt det foreligger vesentlig inkonsistens mellom den øvrige informasjonen og årsregnskapet eller kunnskap vi har opparbeidet oss under revisjonen, eller hvorvidt den tilsynelatende inneholder vesentlig feilinformasjon. Dersom vi konkluderer med at den øvrige informasjonen inneholder vesentlig feilinformasjon eller ikke inneholder de opplysninger som skal gis i henhold til gjeldende lovkrav, er vi pålagt å rapportere det.

Vi har ingenting å rapportere i så henseende, og vi mener at årsberetningen er konsistent med årsregnskapet og inneholder de opplysninger som skal gis i henhold til gjeldende lovkrav.

Ledelsens ansvar for årsregnskapet

Ledelsen er ansvarlig for å utarbeide årsregnskapet og for at det gir et rettviseende bilde i samsvar med regnskapslovens regler og god regnskapsskikk i Norge. Ledelsen er også ansvarlig for slik intern kontroll som den finner nødvendig for å kunne utarbeide et årsregnskap som ikke inneholder vesentlig feilinformasjon, verken som følge av misligheter eller feil.

Ved utarbeidelsen av årsregnskapet må ledelsen ta standpunkt til selskapets og konsernets evne til fortsatt drift og opplyse om forhold av betydning for fortsatt drift. Forutsetningen om fortsatt drift skal



Building a better
working world

legges til grunn for årsregnskapet med mindre ledelsen enten har til hensikt å avvike selskapet, konsernet eller virksomheten, eller ikke har noe annet realistisk alternativ.

Revisors oppgaver og plikter ved revisjonen av årsregnskapet

Vårt mål er å oppnå betryggende sikkerhet for at årsregnskapet som helhet ikke inneholder vesentlig feilinformasjon, verken som følge av misligheter eller feil, og å avgi en revisjonsberetning som inneholder vår konklusjon. Betryggende sikkerhet er en høy grad av sikkerhet, men ingen garanti for at en revisjon utført i samsvar med ISA-ene, alltid vil avdekke vesentlig feilinformasjon. Feilinformasjon kan skyldes misligheter eller feil og er å anse som vesentlig dersom den enkeltvis eller samlet med rimelighet kan forventes å påvirke de økonomiske beslutningene som brukerne foretar på grunnlag av årsregnskapet.

Som del av en revisjon i samsvar med ISA-ene, utøver vi profesjonelt skjønn og utviser profesjonell skepsis gjennom hele revisjonen. I tillegg:

- identifiserer og vurderer vi risikoen for vesentlig feilinformasjon i årsregnskapet, enten det skyldes misligheter eller feil. Vi utformer og gjennomfører revisjonshandlinger for å håndtere slike risikoer, og innhenter revisjonsbevis som er tilstrekkelig og hensiktsmessig som grunnlag for vår konklusjon. Risikoen for at vesentlig feilinformasjon som følge av misligheter ikke blir avdekket, er høyere enn for feilinformasjon som skyldes feil, siden misligheter kan innebære samarbeid, forfalskning, bevisste utelatelser, uriktige fremstillinger eller overstyring av intern kontroll.
- opparbeider vi oss en forståelse av den interne kontrollen som er relevant for revisjonen, for å utforme revisjonshandlinger som er hensiktsmessige etter omstendighetene, men ikke for å gi uttrykk for en mening om effektiviteten av selskapets og konsernets interne kontroll.
- evaluerer vi om de anvendte regnskapsprinsippene er hensiktsmessige og om regnskapsestimater og tilhørende noteopplysninger utarbeidet av ledelsen er rimelige.
- konkluderer vi på om ledelsens bruk av fortsatt drift-forutsetningen er hensiktsmessig, og, basert på innhentede revisjonsbevis, hvorvidt det foreligger vesentlig usikkerhet knyttet til hendelser eller forhold som kan skape betydelig tvil om selskapets og konsernets evne til fortsatt drift. Dersom vi konkluderer med at det eksisterer vesentlig usikkerhet, kreves det at vi i revisjonsberetningen henleder oppmerksomheten på tilleggsopplysningene i årsregnskapet, eller, dersom slike tilleggsopplysninger ikke er tilstrekkelige, at vi modifierer vår konklusjon om årsregnskapet og årsberetningen. Våre konklusjoner er basert på revisjonsbevis innhentet frem til datoen for revisjonsberetningen. Etterfølgende hendelser eller forhold kan imidlertid medføre at selskapet og konsernet ikke kan fortsette driften.
- evaluerer vi den samlede presentasjonen, strukturen og innholdet i årsregnskapet, inkludert tilleggsopplysningene, og hvorvidt årsregnskapet gir uttrykk for de underliggende transaksjonene og hendelsene på en måte som gir et rettvise bilde.
- innhenter vi tilstrekkelig og hensiktsmessig revisjonsbevis vedrørende den finansielle informasjonen til enhetene eller forretningsområdene i konsernet for å kunne gi uttrykk for en mening om konsernregnskapet. Vi er ansvarlige for å fastsette strategien for, samt å følge opp og gjennomføre konsernrevisjonen, og vi har et udelt ansvar for konklusjonen på revisjonen av konsernregnskapet.

Vi kommuniserer med styret blant annet om det planlagte omfanget av og tidspunktet for revisjonsarbeidet og eventuelle vesentlige funn i revisjonen, herunder vesentlige svakheter i den interne kontrollen som vi avdekker gjennom revisjonen.

Kragerø, 11. mai 2022
ERNST & YOUNG AS

Revisjonsberetningen er signert elektronisk

Therese Mostad
statsautorisert revisor

Uavhengig revisors beretning - Kragerø Energi AS 2021

A member firm of Ernst & Young Global Limited

Pemneo Dokumentnøkkel: ETHGN-EZXP3-EA6WU-WISSA-P3Y0F-TCHZQ



PENNEO

Signaturene i dette dokumentet er juridisk bindende. Dokument signert med "Penneo™ - sikker digital signatur".
De signerende parter sin identitet er registrert, og er listet nedenfor.

"Med min signatur bekrefter jeg alle datoer og innholdet i dette dokument."

Therese Mostad

Statsautorisert revisor

På vegne av: Ernst & Young AS

Serienummer: 9578-5993-4-3033019

IP: 213.52.xxx.xxx

2022-05-11 09:02:07 UTC



Penneo Dokumentnøkkel: ETHGN-EZXP3-EA6WU-WISSA-P3Y0F-TCHZQ

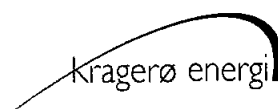
Dokumentet er signert digitalt, med **Penneo.com**. Alle digitale signatur-data i dokumentet er sikret og validert av den datamaskin-utregnede hash-verdien av det opprinnelige dokument. Dokumentet er låst og tids-stemplet med et sertifikat fra en betrodd tredjepart. All kryptografisk bevis er integrert i denne PDF, for fremtidig validering (hvis nødvendig).

Hvordan bekrefter at dette dokumentet er originalen?

Dokumentet er beskyttet av ett Adobe CDS sertifikat. Når du åpner dokumentet i

Adobe Reader, skal du kunne se at dokumentet er sertifisert av **Penneo e-signature service <penneo@penneo.com>**. Dette garanterer at innholdet i dokumentet ikke har blitt endret.

Det er lett å kontrollere de kryptografiske beviser som er lokalisert inne i dokumentet, med Penneo validator - <https://penneo.com/validate>



Kragerø Energi AS

Årsrapport for 2021

Årsberetning

Årsregnskap og konsernregnskap

- Resultatregnskap
- Balanse
- Kontantstrømoppstilling
- Noter

Revisjonsberetning



1. Årsberetning 2021

Kragerø Energi AS er et kommunalt aksjeselskap eid i sin helhet av Kragerø kommune.

Virksomhetens art og lokalisering

Kragerø Energi AS er lokalisert i Kragerø kommune og eier 100 % av aksjene i følgende datterselskaper: Vestmar Nett AS, Kragerø Installasjon AS og Kragerø Bredbånd AS. Holdingsselskapets hovedoppgave er å administrere og utføre alle administrative fellestjenester for seg selv og datterselskapene.

Datterselskapet Vestmar Nett AS sin virksomhet er nettvirksomhet. Hovedoppgaven er å drifte, vedlikeholde og videreutvikle energinettet i eget konsesjonsområde på en optimal måte til det beste for våre kunder, ansatte og eiere. Nettvirksomheten i Vestmar Nett AS består av drift og vedlikehold samt bygging av nytt regional- og distribusjonsnett. Virksomheten er underlagt Reguleringsmyndigheten for energi (RME) ved Norges vassdrags- og energidirektorats (NVE) monopolkontroll.

Vestmar Nett AS har en andel av produksjonen i Svelgfoss Kraftverk i Notodden, tilsvarende 15 GWh middelproduksjon (2,92 % eierandel).

Virksomhetsområdet til datterselskapet Kragerø Bredbånd AS er å drifte, vedlikeholde og videreutvikle et fremtidsrettet fiberoptisk bredbåndnett, som tilbyr tjenester innen Multiplay-play, høyhastighets internett, digitalt TV og telefoni under merkevarebetegnelsen "Altibox", til innbyggere, fritidsboliger, industri og næringsliv i både Kragerø og Drangedal kommune.

Kragerø Bredbånd AS eier 20% av Afiber AS som bygge, drifte, vedlikeholde og videreutvikle fiber i Agder og tilbyr Altibox sine tjenester. Afiber AS har hovedkontor i Kragerø og et kontor i Arendal.

Virksomhetsområdet til datterselskapet Kragerø Installasjon AS er installasjons- konsulent-, og handelsvirksomhet, med installasjoner innenfor industri og utstyr til automatisering og prosessstyring, data/telekommunikasjon, og ENØK. Selskapet satser også på ladestasjoner til elbiler og solcelleinstallasjoner til privathusholdning.

Kragerø Energi AS eier i dag 5,3 % av Fredrikstad Energi Marked AS. Selskapets forretning er kraftomsetning og eier Smart Energi AS og merkevaren Kragerø Kraft.

Fortsatt drift

I samsvar med regnskapslovens § 3-3a bekreftes det at forutsetningen om fortsatt drift er til stede og denne forutsetningen er lagt til grunn ved utarbeidelsen av regnskapet.

Konsernregnskapet for 2021 er avlagt under forutsetning om fortsatt drift.



Redegjørelse for årsregnskapet

Driftsresultatet i morselskapet er negativt med kr 3,5 mill. i 2021. Etter finansposter og skattekostnad ble årets resultat kr 6,3 mill. Kr 9,2 mill. relaterer seg til konsernbidrag fra døtre (inkludert konsernbidrag uten skatteeffekt.)

Omsetningen i konsernet har en økning fra kr 140,9 mill. i 2020 til kr 166,2 mill. i 2021.

Andre inntekter i regnskapet har økt med kr 4,3 mill. Kraftsalgsinntektene fra Svelgfoss har økt fra kr 1,9 mill. i 2020 til kr 12,1 mill. i 2021.

Fastsatt inntektsramme fra NVE for 2021 er kr 53,7 mill. Dette er en økning på kr 2,7 mill. i forhold til 2020.

Resultat før skatt ble på kr 25,5 mill. i 2021 sammenlignet med kr 16,4 mill. i 2020, noe som er en økning på kr 9,1 mill.

Samlet kontantstrøm fra driften i konsernet var på kr 41 mill.

De samlede investeringene i konsernet i 2021 var på kr 33,4 mill. som i hovedsak består av investering i nettanlegg og fiber.

Konsernets likviditetsbeholdning var kr 6,1 mill. pr 31.12.2021, sammenlignet med kr 7,4 mill. i 2020. I tillegg hadde konsernet en ubenyttet ramme på kr 12 mill. Konsernets likviditet anses som tilfredsstillende.

Konsernets kortsiktige gjeld utgjorde 26,7 % av samlet gjeld i konsernet pr 31.12.2021, sammenlignet med 26,1 % pr. 31.12.2020. Konsernets finansielle stilling er tilfredsstillende.

Totalkapitalen var ved utgangen av året kr 355 mill., sammenlignet med kr 323 mill. året før. Egenkapitalandelen pr. 31.12.2021 var 36,7 %, sammenlignet med 39,6 % pr. 31.12.2020.



Finansiell risiko

Markedsrisiko

Konsernets hovedvirksomhet, som er nettvirksomhet, er monopol med en garantert minsteavkastning. Dette tilsier i utgangspunktet lav risiko. Likevel er effektivitetskravene tyngende og man kan havne i en minsteavkastningssituasjon hvis man ikke effektiviserer fortløpende. Videre er man utsatt for ødeleggelser grunnet dårlig vær. Dette kan gi høye avbruddskostnader (KILE) og kostnader til reparasjoner av nettanlegg. Selskapet har satt i verk risikoreducerende tiltak på dette området. Aktiviteten på linjerydding er økt og det er satt i verk tiltak mot ødeleggelser fra tordenvær.

Bredbåndsselskapet er partner i Altibox-systemet. Merkevaren Altibox er i dag en betydelig nasjonal aktør innenfor telekommunikasjonstjenester som internett og TV. Det er Altibox som er vår leverandør av disse tjenestene inn til oss, og som vil være garantisten for innholds-kvalitet og konkurransedyktige produkter og priser. Kundeporteføljen i bredbåndsselskapet består av mange små kunder, det finnes ingen stor enkeltkunde som kan bidra til øket markedsrisiko.

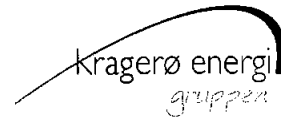
Konkurransesituasjonen for installasjonsvirksomheten er sterk med flere aktører, både lokale og utenbys firmaer i samme marked som bidrar til prispress og noe lavere marginer.

Kreditrisiko

Konsernets kundefordringer består i hovedsak av mange mindre kunder i privatmarkedet, slik at risikoen er betydelig redusert ved at den er spredd på mange. Risiko for at motparter ikke har økonomisk evne til å oppfylle sine forpliktelser anses som lav i privatmarkedet, da det historisk sett har vært lite tap på fordringer. I bedriftsmarkedet er risikoen høyere mot kunder i bransjer som er konjunkturutsatt.

Likviditetsrisiko

Konsernets likviditetsrisiko er for tiden lav. Selskapene har økende fokus på forfalte fordringer. Konsernets drift generer stabile kontantstrømmer. Forfallstidspunkter for kundefordringer opprettholdes.



Framtidsutsikter, generelt

Konsernet har lagt opp til at driftsåret 2022 skal bli et aktivt år, hvor drift og vedlikehold av våre anlegg vil få førsteprioritet.

Styret mener at med de rammebetingelser konsernet har pr. i dag, vil selskapet kunne bestå som en selvstendig enhet i årene fremover. Styret vil arbeide videre med rasjonalisering av driften slik at kostnadseffektiviteten i selskapet stadig bedres.

Ved tidspunkt for avleggelse av regnskapet har det ikke inntruffet forhold, utover ovennevnte, som er av betydning for årsregnskapet for 2021.

Vi ser imidlertid noen faktorer som kan gi usikkerhet i 2022.

Covid-19 har ført til lavere produksjon og dermed underskudd på diverse materiell. Dette fører til prisøkning og noe lengre leveringstid. En del leverandører viser også til krigen i Ukraina når de nå sliter med å levere til avtalt tid.

Vestmar Nett har fått en utfordring i forhold til Kragerø kommune der det nå kreves søknader, og saksbehandlingstiden er opp mot et halvt år på arbeid som tidligere ble avgjort i løpet av 2-3 uker. Dette krever mye ressurser i forhold til planlegging, og gir frustrasjon hos kunder og egne ansatte.

Det kan også utfordre vår beredskap.

Arbeidsmiljø, likestilling og diskriminering

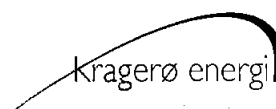
Arbeidsmiljølovens regelverk blir overholdt. Arbeidsforholdet med de ansatte og deres representanter har vært godt. Arbeidsmiljøet anses som godt.

Totalt i konsernet er det pr. 31.12.2021 ansatt 42 personer. Disse fordeler seg slik: 36 menn, 6 kvinner, i tillegg her det 3 mannlige lærlinger. Som tallene viser er konsernet svært mannsdominert. Styret vil arbeide for å styrke kvinneandelen i årene fremover.

Konsernet har en midlertidig ansatt, men ingen deltidsstillinger. Det er en kvinnelig ansatt som har hatt foreldrepermisjon i 2021.

Styret i Kragerø Energi AS består av 5 kvinner og 3 menn.

Styret og ledende ansatte er omfattet av selskapets løpende styreansvarsforsikring. Denne er plassert hos forsikringsgivere med solid finansiell styrke. Selskapet dekkes av ansvar som skyldes krav fremsatt som følge av påstått ansvarsbetingende handling eller unnlattelse. Forsikringen dekkes både av uaktsomhet og av tilfeller der det er forsett, den er begrenset oppad til 20 mill.



Heise, miljø og sikkerhet

Kragerø Energi gruppen arbeider ut fra den forutsetning at all virksomhet kan planlegges og utføres slik at det ikke oppstår skader på mennesker, materiell eller miljø. Denne forutsetning er med på å legge premissene for selskapets mål for helse, miljø og sikkerhet. Målet er at vi ikke skal ha fravær som følge av skader, og at vi skal sikre oss mot forurensning av det ytre miljø. Spesialavfall som kvikksølvdamplamper og rester av transformatorolje blir levert til godkjent deponi. Det samme gjelder annet avfall som papp, trevirke, etc.

Konsernet har som målsetting å være en arbeidsplass hvor det ikke forekommer diskriminering på grunn av nedsatt funksjonsevne, etnisitet, nasjonal opprinnelse, avstamning, hudfarge, språk, religion og livssyn. Selskapet arbeider aktivt og målrettet for å utforme og tilrettelegge hoved løsningene i de fysiske forholdene slik at virksomhetens funksjon kan benyttes av flest mulig. For arbeidstakere eller arbeidssøkere med nedsatt funksjonsevne foretas det individuell tilrettelegging av arbeidsplass og arbeidsoppgaver.

Konsernet har ikke hatt arbeidsulykker i 2021.

Totalt sykefravær for 2021 er på 3,85% og er innenfor målet i HMS-planen som var satt til < 4 %.

Kragerø Energi AS har i 2021 hatt en 50% langtidsykemeldt som ikke har vært arbeidsrelatert.

Sykefraværsrapport 31.12.2021													
	Antall dagsverk	Totalt fravær dager	Fravær timer	%	Egenm. dager	Egenm. timer	%	Sykt barn dager	Sykt barn timer	%	Sykemelding dager	Sykemelding timer	%
Vestmar Nett AS	5 841	177	1 327	3,03 %	76	569	1,30 %	12,73	95,48	0,22 %	88	662	1,51 %
Kragerø Energi AS	914	108	809	11,80 %	9	68	0,39 %	1,00	7,50	0,11 %	98	734	10,71 %
Kragerø Installasjon AS	2 789	62	466	2,23 %	54	405	1,34 %	7,07	53,03	0,25 %	1	8	0,04 %
Kragerø Bredbånd AS	1 319	71	533	5,38 %	16	120	1,21 %	27,00	202,50	2,05 %	28	210	2,12 %
TOTALT	10 863	418	3 134	3,85 %	155	1 162	1,43 %	47,80	358,50	0,44 %	215,1	1 613,25	1,98 %

Gjennomsnittsalderen for konsernets ansatte pr. 31 .12 .21 var 43 år. (43 år i 2020).



Resultat disponering

Årets overskudd foreslås disponert på følgende måte (i trøk):

Utbytte	6 000
<u>Overføring til annen egenkapital</u>	<u>310</u>
<u>Sum disponert</u>	<u>6 310</u>

31. desember 2021
Kragerø, 9. mai 2021
Styret i Kragerø Energi AS

Marianne Harg
Styrets leder

Birgitte Midgaard
Nestleder

Jo Lindberget
Styremedlem

Ole Gundersen
Styremedlem

Ingunn Thomassen
Styremedlem

Hanne Dalen
Styremedlem

Anita Wigestrånd Herfoss
Styremedlem

Jan Harry Larsen
Styremedlem

Bjørn Holte
Daglig leder



Kragerø Energi AS

Resultatregnskap

Morselskap		Beløp vises i tusen kr		Note	Konsern	
2021	2020				2021	2020
Driftsinntekter						
0	0	Nettleieinntekter	3	73 519	62 316	
0	0	Kraftsalgsinntekter	2	12 191	1 947	
6 422	8 471	Salgsinntekter	6	80 377	76 001	
0	0	Annen driftsinntekt		180	657	
<u>6 422</u>	<u>8 471</u>	Sum driftsinntekter		<u>166 267</u>	<u>140 922</u>	
Driftskostnader						
0	0	Varekostnad	7	62 188	46 782	
6 907	4 915	Lønnskostnad	4	33 923	31 702	
257	241	Avskrivning	8, 9	18 008	17 595	
2 803	3 451	Annen driftskostnad	4	21 431	23 238	
<u>9 967</u>	<u>8 607</u>	Sum driftskostnader		<u>135 550</u>	<u>119 317</u>	
<u>-3 545</u>	<u>-136</u>	Driftsresultat		<u>30 718</u>	<u>21 605</u>	
Finansinntekter og finanskostnader						
9 297	4 000	Inntekt på inv. i DS og TS	5, 18, 19	-3 906	-2 723	
2 094	893	Annen finansinntekt	5	1 106	780	
912	445	Annen finanskostnad	5	2 343	3 193	
<u>10 479</u>	<u>4 448</u>	Netto finansposter		<u>-5 143</u>	<u>-5 136</u>	
<u>6 935</u>	<u>4 312</u>	Ordinært resultat før skattekostnad		<u>25 575</u>	<u>16 469</u>	
625	75	Skattekostnad på ordinært resultat	10	9 802	4 105	
<u>6 310</u>	<u>4 237</u>	Årsresultat	12	<u>15 773</u>	<u>12 364</u>	
Overføringer og disponeringer						
6 000	4 000	Utbytte	12			
310	237	Overføringer annen egenkapital	12			
<u>6 310</u>	<u>4 237</u>	Sum disponert				



Kragerø Energi AS

Balanse pr. 31. desember

Morselskap		Beløp vises i tusen kr		Konsern	
2021	2020		Note	2021	2020
Anleggsmidler					
<i>Immaterielle eiendeler</i>					
1 051	1 210	Øvrige immaterielle eiendeler	9	1 151	1 399
119	87	Utsatt skattefordel	10	0	0
<u>1 170</u>	<u>1 297</u>	Sum immaterielle eiendeler		<u>1 151</u>	<u>1 399</u>
<i>Varige driftsmidler</i>					
0	0	Bygninger	8	22 912	22 837
0	0	Nettanlegg	8	141 556	129 517
0	0	Andel i Svelgfoss Kraftverk	8	25 528	26 472
0	0	Løsøre	8	89 851	86 179
<u>0</u>	<u>0</u>	Sum varige driftsmidler		<u>279 847</u>	<u>265 006</u>
<i>Finansielle anleggsmidler</i>					
63 272	63 272	Investeringer i datterselskap	18	0	0
130 000	0	Lån til foretak i samme konsern		0	0
0	0	Investeringer i tilknyttet selskap	19	0	3 017
0	0	Lån til tilknyttet selskap	19	31 855	14 068
4 769	4 137	Investeringer i aksjer og andeler		7 900	7 289
25	25	Andre fordringer		55	51
<u>198 066</u>	<u>67 434</u>	Sum finansielle anleggsmidler		<u>39 810</u>	<u>24 426</u>
<u>199 236</u>	<u>68 731</u>	Sum anleggsmidler		<u>320 809</u>	<u>290 830</u>
Omløpsmidler					
0	0	Varer		3 736	4 175
<i>Fordringer</i>					
46	24	Kundefordringer	11, 15	22 057	19 493
53 813	25 139	Andre fordringer	11, 15	1 976	1 152
<u>53 859</u>	<u>25 163</u>	Sum fordringer		<u>24 033</u>	<u>20 645</u>
5 590	6 572	Bankinnskudd, kontanter ol	17	6 167	7 453
<u>59 449</u>	<u>31 735</u>	Sum omløpsmidler		<u>33 936</u>	<u>32 273</u>
<u>258 685</u>	<u>100 466</u>	Sum eiendeler		<u>354 745</u>	<u>323 103</u>



Kragerø Energi AS

Balanse pr. 31. desember

Morselskap		Beløp vises i tusen kr		Note	Konsern	
2021	2020				2021	2020
Egenkapital						
<i>Innskutt egenkapital</i>						
53 500	53 500	Aksjekapital	12, 13	53 500	53 500	
67	67	Overkurs	12	67	67	
<u>53 567</u>	<u>53 567</u>	Sum innskutt egenkapital		<u>53 567</u>	<u>53 567</u>	
<i>Opptjent egenkapital</i>						
555	534	Annen egenkapital	12	76 671	74 421	
<u>555</u>	<u>534</u>	Sum opptjent egenkapital		<u>76 671</u>	<u>74 421</u>	
<u>54 122</u>	<u>54 101</u>	Sum egenkapital		<u>130 238</u>	<u>127 988</u>	
Gjeld						
<i>Avsetninger for forpliktelser</i>						
616	410	Pensjonsforpliktelser	14	17 373	13 914	
0	0	Utsatt skatt	10	13 534	10 230	
102	115	Andre avsetninger for forpliktelser	14, 19	4 818	4 262	
<u>718</u>	<u>525</u>	Sum avsetning for forpliktelser		<u>35 726</u>	<u>28 406</u>	
<i>Annen langsiktig gjeld</i>						
128 850	0	Gjeld til kredittinstitusjoner	15	128 850	115 622	
<u>128 850</u>	<u>0</u>	Sum annen langsiktig gjeld		<u>128 850</u>	<u>115 622</u>	
<i>Kortsiktig gjeld</i>						
460	399	Leverandørgjeld		11 479	13 901	
576	47	Betalbar skatt	10	4 424	1 739	
437	387	Skyldige offentlige avgifter		14 178	13 771	
73 522	45 009	Annen kortsiktig gjeld	16	29 851	21 676	
<u>74 995</u>	<u>45 841</u>	Sum kortsiktig gjeld		<u>59 932</u>	<u>51 087</u>	
<u>204 563</u>	<u>46 365</u>	Sum gjeld		<u>224 507</u>	<u>195 115</u>	
<u>258 685</u>	<u>100 466</u>	Sum egenkapital og gjeld		<u>354 745</u>	<u>323 103</u>	

31. desember 2021

Kragerø, 9. mai 2022

Jo Lindberget styremedlem	Birgitte Midgaard nestleder	Anita Herfoss ansattes representant	Hanne Dølen styremedlem
Ingunn Thomassen styremedlem	Jan Harry Larsen styremedlem	Ole Gundersen styremedlem	Bjørge Jorunn Holte daglig leder
Marianne Harg styreleder			



Kragerø Energi AS

Beløp vises i tusen kr

Kontantstrømoppstilling

Morselskap			Konsern	
2021	2020		2021	2020
6 935	4 312	Resultat før skatt	25 575	16 469
-46	-	Betalt skatt	-1 691	-2 517
257	241	Avskrivninger	18 008	17 595
-9 297	-4 000	Inntekt på investering i datterselskaper	-	-
-	-	Resultatandel tilknyttet selskap etter EK metoden	3 906	2 723
-165	-58	Forskjell mellom kostnadsført pensjon og inn- /utbetalinger	-6 185	-2 824
-	-	Tap ved avgang av anleggsmidler	827	506
-632	-	Andre resultatposter uten kontanteffekt	-	-
-2 948	495	Tilført fra årets virksomhet	40 440	31 952
39	30	Endring lager, debitorer og kreditorer	-2 253	10 930
2 717	121	Endring andre tidsavgrensingsposter	3 125	174
-191	646	(1) Netto likviditetsendring fra drift	41 312	43 056
		Likvider brukt på investeringer		
		Brutto investeringer i varige driftsmidler og		
-98	-	immaterielle eiendeler	-40 874	-31 231
-	-	Innbetalte anleggstilskudd	7 446	6 493
-	-	Salg av anleggsmidler	-	-
-	-	Utlån til tilknyttet selskap	-18 398	-9 824
-	-	Investeringer i aksjer	-	-
-129 543	4 306	Netto endring fordring/ gjeld konsernselskaper	-	-
-129 641	4 306	(2) Netto likviditetsendring fra investering	-51 826	-34 562
		Likvider tilført/brukt på finansiering		
128 850	-	Opptak av ny gjeld	13 228	5 331
-	-	Nedbetaling av lån	-	-4 380
-	-	Netto endring kassekreditt	-	-
-4 000	-4 000	Utbetalt utbytte	-4 000	-4 000
4 000	4 030	Innbetalt utbytte	-	-
128 850	30	(3) Netto likviditetsendring fra finansiering	9 228	-3 049
-982	4 982	Netto likviditetsendring gjennom året	-1 286	5 445
6 572	1 590	Likvidbeholdning 01.01.	7 453	2 008
5 590	6 572	Likvidbeholdning 31.12.	6 167	7 453



Kragerø Energi AS

Beløp vises i tusen kr

Noter til regnskapet for Kragerø Energi AS

Note 1 Regnskapsprinsipper

Årsregnskapet er satt opp i samsvar med regnskapslovens bestemmelser og god regnskapsskikk for øvrige foretak.

Konsolidering

Konsernregnskapet omfatter morselskapet Kragerø Energi AS og de heleide datterselskapene Vestmar Nett AS, Kragerø Bredbånd AS og Kragerø Installasjon AS. Konsernregnskapet er utarbeidet som om konsernet var en økonomisk enhet. Transaksjoner og mellomværende mellom selskapene i konsernet er eliminert. Konsernregnskapet er utarbeidet etter ensartede prinsipper, ved at datterselskapene følger de samme regnskapsprinsipper som morselskapet.

Inntektsføring

Nettleieinntekter

Reguleringsmyndigheten for energi (RME) ved NVE fastsetter hvert år en inntektsramme for den enkelte netteier. Denne rammen fastsettes på bakgrunn av historiske kostnader for selskapet og en kostnadsnorm. Kostnadsnormen beregnes av RME på bakgrunn av rapporterte kostnadsdata fra nettselskaper som er sammenlignbar med Vetsmar Nett AS (benchmarking). I tillegg skal inntektsrammen inneholde et påslag for avkastning av selskapets nettkapital.

Hvert år beregnes en mer-/mindreinntekt som utgjør differansen mellom faktiske tariffinntekter og tillatte inntekter (inntektsramme). Fortjeneste ved omsetning av kraft til nettkunder uten strømleverandør (leveringsplikt) inngår i de faktiske tariffinntektene i tillegg til ordinære overføringsinntekter. Ved mindreinntekt oppstår en fordring på selskapets nettkunder, mens ved merinntekt oppstår en gjeld til selskapets nettkunder. Akkumulert mer-/mindreinntekt renteberegnes i henhold til fastsatt rente fra NVE.

Resultatført nettleieinntekt tilsvarer tildelt inntektsramme med påslag for overføringskostnader fra overliggende nett og eiendomsskatt på nettanlegg og med fratrukk for KILE-kostnader. (kompensasjon for ikke-levert energi)

Øvrige inntekter

Inntektsføring av kraftleveranser skjer i henhold til leverte volum i kalenderåret. For salg av overføring, samt ved salg av energi på vegne av andre, skjer måleravlesning og fakturering løpende gjennom året og pr. 31.12. Alle kunder, inklusive hytter, hadde måleravlesning 31.12. eller fikk stipulert forbruk etter profil.

For salg av øvrige varer og tjenester skjer inntektsføring ved levering. For installasjonsprosjekter som ikke er ferdigstilt ved årsskiftet, brukes løpende avregningsmetode inklusive fortjeneste.

Alle inntekter er opptjent i Norge.

Klassifisering og vurdering av balanseposter

Omløpsmidler og kortsiktig gjeld omfatter i hovedsak poster som forfaller til betaling innen ett år samt poster som knytter seg til varekretsløpet. Øvrige poster er klassifisert som anleggsmidler eller langsiktig gjeld. All gjeld som ikke knytter seg direkte til varekretsløpet og som har en ordinær løpetid på mer enn ett år bokføres som langsiktig gjeld.

Omløpsmidler vurderes til laveste verdi av anskaffelseskost og virkelig verdi. Kortsiktig gjeld balanseføres til nominelt beløp på etableringstidspunktet.

Anleggsmidler vurderes til anskaffelseskost, men nedskrives til virkelig verdi dersom verdifallet ikke forventes å være forbigående. Langsiktig gjeld balanseføres til nominelt beløp på etableringstidspunktet.

Fordringer

Alle kortsiktige fordringer er ført opp til pålydende verdier etter at det er gjort fradrag for alle individuelt konstaterte og påregnelige tap. I tillegg er det gjort en samlet, generell avsetning til dekning av mulige tap blant kortsiktige fordringer.

Varebeholdninger

Beholdningen av varer er verdsatt til anskaffelseskost. Varebeholdningen er vurdert med hensyn til teknisk og økonomisk ukurans.

Immaterielle eiendeler

Utgifter til immaterielle eiendeler balanseføres i den grad det kan identifiseres en fremtidig økonomisk fordel og utgiftene kan måles pålitelig. I motsatt fall kostnadsføres slike utgifter løpende. Balanseført immaterielle eiendeler avskrives lineært over økonomisk levetid.



Varige driftsmidler

Varige driftsmidler balanseføres og avskrives over driftsmidlets levetid dersom de har levetid over tre år. Direkte vedlikehold av driftsmidler kostnadsføres løpende under driftskostnader, mens påkostninger/reinvesteringer eller forbedringer tillegges driftsmidlets kostpris og avskrives etter samme avskrivningsplan som driftsmidlet. Driftsmidlene er ført opp til anskaffelseskost og avskrives lineært. Avskrivningstiden varierer fra 3-50 år. Løsøre har en avskrivningstid fra 3-25 år, mens kraftanlegg og bygninger varierer fra 20-50 år. Avskrivningene på anlegg starter året etter at investeringen er foretatt. Anlegg utført med egne montører overveltes til avskrivningsgrunnlaget pr. 31.12. Egne investeringsarbeider verdsettes til direkte lønn med tillegg av henførbare indirekte kostnader. Anleggsbidrag går til fradrag på investeringene og avskrivningsgrunnlaget, og periodiseres dermed over investeringens økonomiske levetid i form av reduserte avskrivninger.

Datterselskap

Datterselskapene vurderes etter kostmetoden i selskapsregnskapet. Investeringen er vurdert til laveste av anskaffelseskost og virkelig verdi. Nedskrivning til virkelig verdi skjer når verdifall skyldes årsaker som ikke kan antas å være forbigående. Eventuelle nedskrivninger reverseres når grunnlaget for nedskrivning ikke lenger er til stede.

Eventuelt utbytte og andre utdelinger inntektsføres samme år som det er avsatt i datterselskapet. Avgitte konsernbidrag til datterselskap øker balanseført verdi av investeringen i morselskapets regnskap.

Tilknyttede selskap

Eierandeler i tilknyttede selskap regnskapsføres etter egenkapitalmetoden i konsernregnskapet. Andel av resultat etter skatt resultatføres blant finansposter. I selskapsregnskapet benyttes kostmetoden.

Andel i kraftverk

Vestmar Nett AS eier 2,92% av Svelgfoss kraftverk og disponerer tilsvarende andel av årlig kraftproduksjon fratrukket konsesjonskraft. Disponibel kraft betales løpende til 2,92% av kraftverkets kostnader fratrukket inntekter ved salg av konsesjonskraft. Netto kostnad inngår i andre driftskostnader, mens inntekter ved salg av disponibel kraft inngår i kraftsalgsinntekter. Avskrivninger beregnes av Vestmar Nett AS sin anskaffelseskost for eierandelen.

Pensjoner

Kragerø Energi AS sitt pensjonsansvar i forhold til den ordinære tariffestede tjenestepensjonsordningen er dekket gjennom pensjonsordninger i Kommunal Landspensjonskasse (KLP). Pensjonsordningen var ytelsesbasert for alle ansatte frem til 31.12.16. Fra 01.01.2017 har alle ansatte i konsernet som er født senere enn 1961 blitt overført til innskuddsbasert ordning. Både gammel og ny pensjonsordning tilfredsstiller kravene i lov om obligatorisk tjenestepensjon (OTP).

For den ytelsesbaserte pensjonsplanen blir nåverdi av fremtidige pensjonsforpliktelser beregnet av aktuar og er nettoført i balansen etter fratrukket for innestående pensjonsmidler i KLP og med påslag for arbeidsgiveravgift av netto pensjonsforpliktelse. De aktuarberegnete pensjonsforpliktelsene inkluderer også forventede ytelser til avtalefestet pensjon (AFP). Når det gjelder ytelser til AFP finansierer KLP hele AFP-pensjonen fra 64-67 år, mens Kragerø Energi AS må dekke eventuell pensjon for aldersgruppen 62-64 år.

Estimatavvik for ytelsesbasert ordning som oppstår som følge av endring i forutsetninger og ved aktuarielle gevinster / tap blir regnskapsført direkte mot egenkapitalen.

Ved vesentlige endringer i pensjonsordninger blir endringseffekter som har tilbakevirkende kraft resultatført i sin helhet på endringstidspunktet, herunder gevinst/tap ved avkortning av ytelsesbasert pensjonsordning. Den delen av planendringer som påvirker fremtidig opptjening resultatføres i takt med opptjeningen.

For innskuddsbaserte ordninger blir innskuddene kostnadsført i takt med at plikten til å betale innskudd påløper. Forskuddsbetalt innskudd balanseføres i den grad innskuddet kan refunderes eller redusere fremtidige innbetalinger.

Skatt

Skattekostnaden i resultatregnskapet omfatter både periodens betalbare skatt og endring i utsatt skatt. Foruten inntektsskatt skal det betales naturressursskatt som motregnes mot inntektsskatten, samt grunnrenteskatt hvis grunnrenten overstiger friinntekten. Naturressursskatt og grunnrente beregnes for selskapets andel i Svelgfoss kraftverk.



Kragerø Energi AS

Beløp vises i tusen kr

Midlertidige forskjeller mellom skattemessige og regnskapsmessige verdier danner grunnlag for utsatt skatt, (eventuelt skattefordel på inntekt og grunnrente). Skatteøkende og skattereduserende midlertidige forskjeller som reverserer eller kan reverseres i samme periode er utlignet og nettoført. Utsatt skatt og utsatt skattefordel beregnes med utgangspunkt i nominell skattesats, både for ordinær inntekt (22 %) og grunnrente (37 %).

Beregnet utsatt skattefordel kan bare tas med i balansen i den grad det er overveiende sannsynlig at selskapet vil ha en fremtidig inntekt som er tilstrekkelig til å utnytte fordelene. Det er ikke balanseført utsatt skattefordel på skattereduserende forskjeller ved grunnrentebeskatningen, da det anses som relativt lite sannsynlig at eierandelen i Svelgfoss vil komme i grunnrenteposisjon i de neste 10 årene.

Kontantstrømoppstilling

Kontantstrømoppstillingen er utarbeidet etter den indirekte metode. Kontanter og kontantekvivalenter omfatter kontanter, bankinnskudd og andre kortsiktige, likvide plasseringer.

Bruk av estimater

Ledelsen har brukt estimater og forutsetninger som har påvirket resultatregnskapet og verdsettelsen av eiendeler og gjeld, samt usikre eiendeler og forpliktelser på balansedagen under utarbeidelsen av årsregnskapet i henhold til god regnskapskikk.

Note 2 Kraftsalgsinntekter

Energisalg består i hovedsak av salg av egenprodusert kraft fra selskapets andel i Svelgfoss kraftverk. I tillegg til dette omsetter Vestmar Nett AS konsesjonskraft på vegne av Kragerø kommune. Gevinst/tap videreføres til kommunen i sin helhet og er derfor nettoført i Vestmar Nett AS sitt regnskap.

Note 3 Nettleieinntekter – monopolvirksomheten i datterselskapet Vestmar Nett AS

Resultat av monopolvirksomheten	Regional nett 2021	Distrib. nett 2021	Eliminering nett 2021	Sum Nett 2021	Sum Nett 2020
Resultat					
Ordinære nettinntekter	22 056	65 732	-14 269	73 519	62 316
Annen inntekt nettvirksomhet	0	0		0	10
Sum nettinntekter	22 056	65 732	-14 269	73 519	62 326
Driftskostnader nettvirksomhet	20 931	62 968	-14 269	69 630	54 836
Driftsresultat	1 125	2 764	0	3 889	7 490
Balanse og avkastningsgrunnlag					
Sum driftsmidler etter fordeling pr. 01.01.	19 429	158 828		178 257	164 510
Sum driftsmidler etter fordeling pr. 31.12.	19 588	174 289		193 877	178 257
Gjennomsnittlige driftsmidler	19 509	166 559		186 067	171 384
1% påslag for nettkapital	195	1 666		1 861	1 714
Avkastningsgrunnlag	19 704	168 224		187 928	173 097
Avkastning i % ved ordinære poster	5,7	1,6		2,1	4,3
Spesifikasjon av nettinntekt og mer-/mindreinntekt					
Inntektsramme	5 576	48 212		53 788	51 098
Årlig endring pga etterslep avskrivninger og kapitalavkastning	-18	2 414		2 396	-1 883
Kostnader til KILE	-169	-445		-614	-1 054
Kostnader i overliggende nett	16 597	14 269	-14 269	16 597	13 525
Godkjente FoU kostnader	21	278		299	264
Eiendomsskatt	49	425		474	449,4
Eihub-gebyrer	29	550		579	571
Justert tillatt inntekt	22 085	65 703	-14 269	73 519	62 971
Fakturerte nettinntekter	17 653	66 828	-14 269	70 212	70 729
Årets mer (-) /mindreinntekt	4 432	-1 125		3 307	-7 758
IB mer(-)/mindreinntekt inkl. renter 01.01.	-3 000	-2 167		-5 167	3 258
Korrekasjoner tidligere år	0	0		0	-655
Årets mer(-)/mindreinntekt	4 432	-1 125		3 307	-7 758
Renter av mer-/mindreinntekt	-6	-21		-27	-12
Balanseført mer(-)/mindreinntekt inklusive renter pr 31.12.	1 426	-3 313		-1 887	-5 167



Kragerø Energi AS

Beløp vises i tusen kr

Note 4 Lønnskostnader, antall ansatte og godtgjørelser

Lønnskostnader	Morselskap		Konsern	
	2021	2020	2021	2020
Lønninger	5 506	3 543	34 062	31 787
Folketrygdavgift	876	580	5 965	5 319
Pensjonskostnader (note 14)	434	424	1 330	1 800
Andre ytelser	91	368	594	772
(-) Aktiverte lønnskostnader	-	-	-8 028	-7 976
Sum lønnskostnader	6 907	4 915	33 923	31 702

Antall årsverk sysselsatt i perioden	2021	2020	2021	2020
	4	4	48	46

Ytelser til ledende personer	Morselskap	
	Daglig leder*	Styret
Lønn	3 119	230
Bonus**	11	-
Pensjonsutgifter	264	-
Annen godtgjørelse	21	-

* Gjennom 2021 har selskapet hatt 2 daglige ledere. Sluttoppgjør utgjør Tnok 1 400.

** Selskapet har felles bonusordning med øvrige selskaper i konsernet.

Kostnadsførte honorarer til revisor (uten merverdiavgift)	Morselskap	Konsern
Lovpålagt revisjon (inkl bistand teknisk utarbeidelse av årsregnskap)	93	412
Andre attestasjonstjenester	-	41
Skatterådgivning (inkl bistand teknisk utarbeidelse av ligningspapirer)	8	86
Andre tjenester utenfor revisjon	27	60

Note 5 Finansposter

Finansinntekter består av:	Morselskap		Konsern	
	2021	2020	2021	2020
Inntekter på investering i datterselskap	9 297	4 000	-	-
Inntekter på investering i tilknyttet selskap	-	-	-3 906	-2 723
Renteinntekt fra foretak i samme konsern	1 335	475	-	-
Renter fra kredittinstitusjoner	-	-	283	475
Annen finansinntekt	760	418	823	304
Sum finansinntekter	11 392	4 893	-2 800	-1 944

Finanskostnader består av:	Morselskap		Konsern	
	2021	2020	2021	2020
Rentekostnad til foretak i samme konsern	459	385	-	-
Renter til kredittinstitusjoner	445	-	2 194	2 923
Annen rentekostnad	9	60	149	270
Sum finanskostnader	912	445	2 343	3 193

Note 6 Salgsinntekter

Annen driftsinntekt består av:	Morselskap		Konsern	
	2021	2020	2021	2020
Inntekter konserntjenester	6 422	8 471	-	-
Inntekter installasjon	-	-	22 327	24 295
Inntekter bredbånd	-	-	58 050	51 707
Sum	6 422	8 471	80 377	76 001


Kragerø Energi AS

Beløp vises i tusen kr

Note 7 Varekostnader

Varekostnader består av:	Konsern	
	2021	2020
Kjøp av tapskraft	9 050	1 196
Nettleie overliggende nett	16 597	13 525
Varekost installasjon	7 194	6 348
Varekost bredbånd	29 348	25 713
Sum	62 188	46 782

Note 8 Varige driftsmidler og avskrivninger

Ø. Prekst	Konsern				
	Sveigfoss	Nettanlegg	Bygninger	Lusora	Sum
Anskaffelseskost 01.01.21	46 487	299 753	31 406	189 910	567 555
Tilgang	139	15 957	715	16 518	33 329
Avgang	-	1 727	-	-	1 727
Anskaffelseskost 31.12.21	46 626	313 983	32 121	206 427	599 157
Akk. avskrivninger	21 098	172 426	9 209	116 577	319 310
Bokført verdi 31.12.21	25 528	141 557	22 912	89 851	279 847
Årets avskrivning	1 083	3 093	641	12 909	17 726
Avskrivningstid	(0-100)	(25 - 50)	(0-50)	(3 - 25)	

* Under nettanlegg består Tnok 4 613 pr .31.12.20 av arbeid under utførelse, pr 31.12.21 er det Tnok 4 106 som er arbeid under utførelse.

Note 9 Immaterielle eiendeler og avskrivninger

Tekst	Konsern		
	Programvare	Immaterielle eiendeler	Sum
Anskaffelseskost 01.01.21	3 399	4 115	7 514
Tilgang	98	-	98
Avgang	-	-	-
Anskaffelseskost 31.12.21	3 497	4 115	7 612
Akk. avskrivninger	2 447	4 015	6 462
Bokført verdi 31.12.21	1 051	100	1 151
Årets avskrivning	257	25	282
Avskrivningstid	(3-10)	(3-10)	

*Øvrige immaterielle eiendeler består av aktiverte rettigheter.

Tekst	Morselskap
	Programvare
Anskaffelseskost 01.01.21	3 153
Tilgang	98
Avgang	-
Anskaffelseskost 31.12.21	3 251
Akk. avskrivninger	2 200
Bokført verdi 31.12.21	1 051
Årets avskrivning	257
Avskrivningstid	10



Kragerø Energi AS

Beløp vises i tusen kr

Note 10 Skatter og skattekostnad

Oversikt over grunnlag for utsatt skatt 31.12.21 og 31.12.20 og årets endringer i disse:

	Morselskap	
	2021	2020
Grunnlag for utsatt skatt		
Anleggsmidler	176	131
Andre avsetninger for forpliktelser	-102	-115
Pensjonsforpliktelser	-616	-410
Skattereduserende midlertidige forskjeller	-542	-394
Skattesats	22 %	22 %
Beregnet utsatt skattefordel	119	87
Utsatt skattefordel (+) og utsatt skatt (-) i balansen	119	87

	Konsern			
	Midlertidige forskjeller inntektsskatt		Midlertidige forskjeller grunnrenteskatt	
	2021	2020	2021	2020
Grunnlag for utsatt skatt				
Tilvirkningskontrakter	145	330	-	-
Kundefordringer	-417	-295	-	-
Anleggsmidler	76 606	61 311	4 794	4 939
Gevinst- og tapskonto	313	391	-	-
Andre avsetninger for forpliktelser	-3 930	-4 261	-	-
Pensjonsforpliktelser	-17 373	-13 915	-	-
Akkumulert mer/ mindreinntekt	-1 887	-5 155	-	-
Negativ grunnrente	-	-	-	-126
Skattereduserende midlertidige forskjeller	53 457	38 406	4 794	4 813
Skattesats	22 %	22 %	37 %	37 %
Beregnet utsatt skatt	-11 761	-8 449	-1 774	-1 781
Utsatt skattefordel (+) og utsatt skatt (-) i balansen	-11 761	-8 449	-1 774	-1 781

	Morselskap		
	Grunnlag skatte- beregning	Resultatført skatt	Betalbar skatt i balansen
Grunnlag for årets betalbare skatt:			
Resultat før skattekostnad	6 935	1 526	-
Skattefrie inntekter	-10 057	-2 213	-
Ikke fradragsberettigede kostnader	64	14	-
Endringer i midlertidige forskjeller	148	33	-
Estimatavvik ført direkte mot balansen	-371	-82	-
Alminnelig skattepliktig inntekt	-3 281	-	-
Mottatt konsernbidrag	5 897	1 297	-
Årets skattegrunnlag	2 616	-	-
Betalbar inntektsskatt		576	576
Endring utsatt inntektsskatt		-33	-
Endring utsatt inntektsskatt ført direkte mot balansen		82	-
Resultatført skattekostnad/ balanseført betalbar skatt		625	576

	Morselskap		Konsern	
	2021	2020	2021	2020
Skattekostnad				
Betalbar skatt	576	46	4 424	2 309
Endring utsatt skatt	49	28	5 379	1 796
Resultatført skattekostnad	625	75	9 802	4 105



Kragerø Energi AS

Beløp vises i tusen kr

Forandring av effektiv skattesats	Morselskap		Konsern	
	2021	2020	2021	2020
22% skatt av resultat før skatt	1 526	949	8 531	5 099
Betalbar grunnrenteskatt	-	-	3 503	-
Skatteeffekt av permanente forskjeller	-983	-894	-2 308	-945
Herav skatteeffekt av estimatavvik ført mot EK	82	20	131	48
Endring utsatt grunnrenteskatt	-	-	-53	-98
Resultatført skattekostnad	-673	75	9 802	4 104
Effektiv skattesats	-9,7 %	1,7 %	25,3 %	32,0 %

Note 11 Kortsiktige fordringer

Kortsiktige fordringer består av	Morselskap		Konsern	
	2021	2020	2021	2020
Kundefordringer	46	24	22 597	19 833
Avsatt til tap på krav	-	-	-540	-340
Kortsiktig fordring på datterselskap	53 277	25 065	-	-
Andre kortsiktige fordringer	536	75	1 976	1 153
Netto kortsiktige fordringer 31.12.	53 859	25 163	24 033	20 645

Note 12 Egenkapital

Egenkapital	Morselskap			
	Aksjekapital	Overkurs	Annen EK	Sum
Egenkapital pr. 01.01.21	53 500	67	534	54 101
Årets resultat	-	-	6 310	6 310
Utbytte	-	-	-6 000	-6 000
Estimatavvik pensjoner	-	-	-371	-371
Herav skatteeffekt	-	-	82	82
Egenkapital pr. 31.12.21	53 500	67	555	54 122

Egenkapital	Konsern			
	Aksjekapital	Overkurs	Annen EK	Sum
Egenkapital pr. 01.01.21	53 500	67	74 421	127 988
Årets resultat	-	-	15 773	15 773
Utbytte	-	-	-6 000	-6 000
Estimatavvik pensjoner	-	-	-9 644	-9 644
Herav skatteeffekt	-	-	2 122	2 122
Egenkapital pr. 31.12.21	53 500	67	76 671	130 238

Note 13 Aksjekapital

Morselskapet Kragerø Energi AS sin selskapskapital er tNok 53 500 fordelt på 100 aksjer à tNOK 535. Aksjene eies 100 % av Kragerø kommune.

Note 14 Pensjoner

Antall ansatte i pensjonsberegningene	Morselskap		Konsern	
	2021	2020	2021	2020
Aktive	1	1	7	11
Pensjonister	3	3	43	36
Oppsatte (tidligere ansatte)	8	8	78	80
Sum	12	12	128	127



Kragerø Energi AS

Beløp vises i tusen kr

Spesifikasjon av pensjonsforpliktelsene	Morselskap		Konsern	
	2021	2020	2021	2020
Brutto pensjonsforpliktelse	-4 510	-4 036	-135 421	-123 253
Brutto pensjonsmidler	3 970	3 677	120 195	111 328
Netto pensjonsforpliktelse før estimatavvik og arbeidsgiveravgift				
Arbeidsgiveravgift	-540	-359	-15 226	-12 195
Balanseført arbeidsgiveravgift	-76	-51	-2 147	-1 718
Netto balanseført pensjonsforpliktelse	-616	-410	-17 373	-13 914

Spesifikasjon av årets pensjonskostnad	Morselskap		Konsern	
	2021	2020	2021	2020
Nåverdi av pensjoner opptjent i perioden	165	155	1 242	1 244
Rentekostnad av pensjonsforpliktelsen	67	87	2 078	2 640
Forventet avkastning	-111	-129	-3 454	-3 944
Ytelser fra ansatte	-71	-69	-375	-571
Administrasjonskostnad	10	15	175	307
Resultatført arbeidsgiveravgift	18	16	5	13
Årets pensjonskostnad	78	76	-330	-310

Økonomiske forutsetninger	Morselskap	
	2021	2020
Diskonteringsrente	1,90 %	1,70 %
Forventet avkastning på pensjonsmidlene	3,70 %	3,10 %
Fremtidig lønnsutvikling	2,75 %	2,25 %
Årlig G-regulering	2,50 %	2,00 %
Årlig regulering av pensjoner	1,73 %	1,24 %

De ytelsesbaserte pensjonsordningene har med virkning fra 01.01.2017 blitt lukket for alle ansatte i konsernet som er født etter 1961. De berørte ansatte er overført til nyopprettet innskuddsordning og fått tildelt oppsatterettigheter/fripolise for tidligere ordning.

Note 15 Gjeld og pantstillelser

Gjeld til kredittinstitusjoner	Konsern	
	2021	2020
Gjeld til kredittinstitusjoner	128 850	115 622
Sum langsiktig gjeld 31.12.	128 850	115 622
Herav pantsikret gjeld	128 850	115 622

Hele konsernets gjeld er til flytende rente.

Pantstilte eiendeler	Konsern	
	2021	2020
Bygninger	22 912	23 422
Løsøre	89 851	48 070
Fordringer	22 597	25 439
Aksjer	8 200	8 200
Sum pantstillelser 31.12.	143 559	105 131
Begrenset verdi oppad (pålydende)	115 000	115 000

Alle selskapene i konsernet har stilt sine fordringer som sikkerhet for alle låneforhold i DNB ASA, begrenset oppad til Tnok 205 000 for hvert av datterselskapene Vetsmar Nett AS, Kragerø Bredbånd AS og Kragerø Installasjon AS. I tillegg er eiendommen i Bråteveien 6, 3772 Kragerø stilt som sikkerhet.

Utover dette har DNB ASA en negativ pantsettelseserklæring i morselskapet Kragerø Energi AS, og i datterselskapet Vestmar Nett AS samt kausjonserklæring med solidaransvar for alle konsernselskapene som knytter seg til konsernkontoavtalen i morselskapet Kragerø Energi AS. Konsernets samlede kredittramme er på Tnok 12 000 og konsernets samlede innestående er 4 500 Tnok pr 31.12.2021.



Kragerø Energi AS

Beløp vises i tusen kr

Gjeld som forfaller mer enn fem år etter regnskapsårets slutt:

Kredittinstitusjon	Konsern	
	2021	2020
Sparebanken Sør	-	89 996
Sum	-	84 315

Gjeld til Sparebanken Sør er oppgort i 2021.

Selskapet har lån på Tnok 128 850 til DNB ASA. Dette er to lån som viderefinsiert til datterselskapene Vestmar Nett AS og Kragerø Bredbånd AS. Lånet i DNB ASA har en løpetid på 3 år. Utestående beløp etter 3 år er Tnok 112 900 som da må refinansieres.

Note 16 Annen kortsiktig gjeld

Annen kortsiktig gjeld består av:	Morselskap		Konsern	
	2021	2020	2021	2020
Skyldige feriepenger	413	400	3 498	3 576
Konsesjonskraft	-	-	6 799	-
Andre påløpte kostnader	2 046	390	9 107	5 068
Skyldig Enova	-	-	394	386
Merinntekt inkl. renter (se note 3)	-	-	1 887	5 167
Kortsiktig gjeld til datterselskap	65 063	40 219	-	-
Avsatt utbytte	6 000	4 000	6 000	4 000
Forskudd fra kunder	-	-	2 167	3 480
Sum annen kortsiktig gjeld	73 522	45 009	29 851	21 676

Note 17 Betalingsmidler

Betalingsmidler	Morselskap		Konsern	
	2021	2020	2021	2020
Sum kontanter og bankinnskudd	5 590	6 572	6 167	7 453
Herav bundne midler/bankinnskudd				
Skattetrekksmidler på egen konto	72	54	594	569
Andre bundne bankinnskudd	-	-	55	29
Sum bundne midler	72	54	649	598

Note 18 Aksjer i datterselskap

Datterselskap	Ervervet	Kontor	Eierandel/andel
Vestmar Nett AS	2012	Kragerø	100 %
Kragerø Bredbånd AS	2012	Kragerø	100 %
Kragerø Installasjon AS	2012	Kragerø	100 %

Investering etter kostmetoden i selskapsregnskapet	Morselskap		
	Balanseført verdi	Egenkapital	Resultat 2021
Vestmar Nett AS	50 638	111 290	10 457
Kragerø Bredbånd AS	9 634	29 232	9 083
Kragerø Installasjon AS	3 000	7 955	1 829



Kragerø Energi AS

Beløp vises i tusen kr

Note 19 Aksjer i tilknyttede selskap

Tilknyttet selskap	Konsern		
	Ervervet	Kontor	Eierandel/ st. andel
Afiber AS	2017	Arendal	20 %

Innsettning etter egenskaplig metode i konsernregnskapet	Konsern	
	Kostpris	Balansert verdi
Afiber AS	8 200	-889

Beregning av balansert verdi pr. 01.01	Konsern	
	2021	2020
Inngående balanse i andel tilknyttede selskap	3 017	5 740
Årets resultatandel i tilknyttede selskaper	-3 906	-2 723
Utgående balanse pr. 31.12	-889	3 017

Lån til tilknyttede selskap (langiktig)	Konsern	
	2021	2020
Ansvarlig lån til Afiber AS*	31 855	14 068
Sum	31 855	14 068

* Lånet er avdragsfritt frem til 2028, deretter skal lånet nedbetales over 10 år.



Dokument Årsrapport 2022 KEAS er signert elektronisk av:

*Signert 09.05.22 av Holte,
Björg Jorunn med BankID.*

*Signert 09.05.22 av HARG,
MARIANNE med BankID.*

*Signert 10.05.22 av Midgaard,
Birgitte med BankID.*

Björg Jorunn Holte
Daglig leder

Marianne Harg
Styreleder

Birgitte Midgaard
Styrets nestleder

*Signert 10.05.22 av Hahn,
Hanne Dalen med BankID.*

*Signert 09.05.22 av
Gundersen, Ole med BankID.*

*Signert 10.05.22 av
Lindberget, Jo med BankID.*

Hanne Dalen
Styremedlem

Ole Gundersen
Styremedlem

Jo Lindberget
Styremedlem

*Signert 09.05.22 av
Thomassen, Ingunn Kilen med
BankID.*

*Signert 10.05.22 av Herfoss,
Anita Wigestrånd med BankID.*

*Signert 09.05.22 av Larsen,
Jan Harry med BankID.*

Ingunn Kilen Thomassen
Styremedlem

Anita Wigestrånd Herfoss
Styremedlem ansatte

Jan Harry Larsen
Styremedlem ansatte