



## ÅRSREGNSKAPET FOR REGNSKAPSÅRET 2021 - GENERELL INFORMASJON

### Enheten

Organisasjonsnummer: 992 654 384  
Organisasjonsform: Aksjeselskap  
Foretaksnavn: CHABINA AS  
Forretningsadresse: Hansemyrveien 2A  
0880 OSLO

### Regnskapsår

Årsregnskapets periode: 01.01.2021 - 31.12.2021

### Konsern

Morselskap i konsern: Nei

### Regnskapsregler

Regler for små foretak benyttet: Ja  
Benyttet ved utarbeidelsen av årsregnskapet til selskapet: Regnskapslovens alminnelige regler

### Årsregnskapet fastsatt av kompetent organ

Bekreftet av representant for selskapet: Børge Mælum  
Dato for fastsettelse av årsregnskapet: 23.06.2022

### Grunnlag for avgivelse

År 2021: Årsregnskapet er elektronisk innlevert  
År 2020: Tall er hentet fra elektronisk innlevert årsregnskap fra 2021

*Det er ikke krav til at årsregnskapet m.v. som sendes til Regnskapsregisteret er undertegnet. Kontrollen på at dette er utført ligger hos revisor/enhetens øverste organ. Sikkerheten ivaretas ved at innsender har rolle/rettighet for innsending av årsregnskapet via Altinn, og ved at det bekreftes at årsregnskapet er fastsatt av kompetent organ.*

Brønnøysundregistrene, 09.07.2023



## Resultatregnskap

Beløp i: NOK	Note	2021	2020
<b>RESULTATREGNSKAP</b>			
<b>Kostnader</b>			
Annen driftskostnad	3	9 424	15 203
<b>Sum kostnader</b>		<b>9 424</b>	<b>15 203</b>
<b>Driftsresultat</b>		<b>-9 424</b>	<b>-15 203</b>
<b>Finansinntekter og finanskostnader</b>			
Annen renteinntekt			16
Annen finansinntekt	7, 9	185 533	345 304
<b>Sum finansinntekter</b>		<b>185 533</b>	<b>345 319</b>
Annen rentekostnad		17	
Annen finanskostnad	7		7 099
<b>Sum finanskostnader</b>		<b>17</b>	<b>7 099</b>
<b>Netto finans</b>		<b>185 515</b>	<b>338 220</b>
<b>Ordinært resultat før skattekostnad</b>		<b>176 091</b>	<b>323 017</b>
<b>Ordinært resultat etter skattekostnad</b>		<b>176 091</b>	<b>323 017</b>
<b>Årsresultat</b>		<b>176 091</b>	<b>323 017</b>
<b>Overføringer og disponeringer</b>			
Udekket tap			133 221
Annen egenkapital		176 091	189 797
<b>Sum overføringer og disponeringer</b>		<b>176 091</b>	<b>323 017</b>



## Balanse

Beløp i: NOK	Note	2021	2020
<b>BALANSE - EIENDELER</b>			
<b>Anleggsmidler</b>			
<b>Immaterielle eiendeler</b>			
<b>Finansielle anleggsmidler</b>			
Investeringer i aksjer og andeler	9	2 009 538	2 009 955
Andre fordringer			244 544
<b>Sum finansielle anleggsmidler</b>		<b>2 009 538</b>	<b>2 254 499</b>
<b>Sum anleggsmidler</b>		<b>2 009 538</b>	<b>2 254 499</b>
<b>Omløpsmidler</b>			
<b>Varer</b>			
<b>Fordringer</b>			
Andre fordringer		132 000	232 000
<b>Sum fordringer</b>		<b>132 000</b>	<b>232 000</b>
<b>Bankinnskudd, kontanter og lignende</b>			
Bankinnskudd, kontanter og lignende	5	419 124	7 320
<b>Sum bankinnskudd, kontanter og lignende</b>		<b>419 124</b>	<b>7 320</b>
<b>Sum omløpsmidler</b>		<b>551 124</b>	<b>239 320</b>
<b>SUM EIENDELER</b>		<b>2 560 662</b>	<b>2 493 820</b>
<b>BALANSE - EGENKAPITAL OG GJELD</b>			
<b>Egenkapital</b>			
<b>Innskutt egenkapital</b>			
Aksjekapital (100 aksjer à kr 3 000,00)	4, 6, 8	300 000	300 000
Overkurs	6	972 124	972 124
<b>Sum innskutt egenkapital</b>		<b>1 272 124</b>	<b>1 272 124</b>
<b>Opptjent egenkapital</b>			



## Balanse

<b>Beløp i: NOK</b>	<b>Note</b>	<b>2021</b>	<b>2020</b>
Annen egenkapital	6	365 888	189 797
<b>Sum opptjent egenkapital</b>		<b>365 888</b>	<b>189 797</b>
<b>Sum egenkapital</b>	6	<b>1 638 012</b>	<b>1 461 921</b>
<b>Gjeld</b>			
<b>Langsiktig gjeld</b>			
<b>Annen langsiktig gjeld</b>			
Øvrig langsiktig gjeld	8	725 549	725 549
<b>Sum annen langsiktig gjeld</b>		<b>725 549</b>	<b>725 549</b>
<b>Sum langsiktig gjeld</b>		<b>725 549</b>	<b>725 549</b>
<b>Kortsiktig gjeld</b>			
Kortsiktig konserngjeld	8	192 101	281 349
Annen kortsiktig gjeld		5 000	25 000
<b>Sum kortsiktig gjeld</b>		<b>197 101</b>	<b>306 349</b>
<b>Sum gjeld</b>		<b>922 650</b>	<b>1 031 898</b>
<b>SUM EGENKAPITAL OG GJELD</b>		<b>2 560 662</b>	<b>2 493 820</b>



## Brønnøysundregistrene

### ÅRSREGNSKAP FOR REGNSKAPSÅRET 2021 - GENERELL INFORMASJON

Journalnummer: 2022 538736

#### Enheten

Organisasjonsnummer: 992 654 384  
Organisasjonsform: Aksjeselskap  
Foretaksnavn: CHABINA AS  
Forretningsadresse: Hansemyrveien 2A  
0880 OSLO

#### Regnskapsår

Årsregnskapets periode: 01.01.2021 - 31.12.2021

#### Konsern

Morselskap i konsern: Nei

#### Regnskapsregler

Regler for små foretak benyttet: Ja  
Benyttet ved utarbeidelsen av  
årsregnskapet til selskapet: Regnskapslovens alminnelige regler

#### Årsregnskapet fastsatt av kompetent organ

Bekreftet av representant for selskapet: Børge Mælum  
Dato for fastsettelse av årsregnskapet: 23.06.2022

#### Revisjon

Selskapet har besluttet at årsregnskapet  
ikke skal revideres: Ja  
Årsregnskapet er utarbeidet av ekstern  
autorisert regnskapsfører: Ja  
Ekstern autorisert regnskapsfører har i  
løpet av regnskapsåret bistått ved den  
løpende regnskapsføringen eller utført  
andre tjenester for selskapet enn å  
utarbeide årsregnskapet: Ja

#### Grunnlag for avgivelse

År 2021: Årsregnskap er elektronisk innlevert.  
År 2020: Tall er hentet fra elektronisk innlevert årsregnskap fra 2021.

*Det er ikke krav til at årsregnskapet m.v. som sendes til Regnskapsregisteret er undertegnet. Kontrollen på at dette er utført ligger hos revisor/enhetens øverste organ. Sikkerheten ivaretas ved at innsender har rolle/rettighet for innsending av årsregnskapet via Altinn, og ved at det bekreftes at årsregnskapet er fastsatt av kompetent organ.*

Brønnøysundregistrene, 28.06.2022

---

Brønnøysundregistrene  
Postadresse: Postboks 900, 8910 Brønnøysund  
Telefon: 75 00 75 00  
E-post: firmapost@brreg.no Internett: www.brreg.no  
Organisasjonsnummer: 974 760 673



Organisasjonsnr: 992 654 384  
CHABINA AS

## RESULTATREGNSKAP

<b>Beløp i: NOK</b>	<b>Note</b>	<b>2021</b>	<b>2020</b>
<b>RESULTATREGNSKAP</b>			
<b>Kostnader</b>			
Annen driftskostnad	3	9 424	15 203
<b>Sum kostnader</b>		<b>9 424</b>	<b>15 203</b>
<b>Driftsresultat</b>		<b>-9 424</b>	<b>-15 203</b>
<b>Finansinntekter og finanskostnader</b>			
Annen renteinntekt			16
Annen finansinntekt	7, 9	185 533	345 304
<b>Sum finansinntekter</b>		<b>185 533</b>	<b>345 319</b>
Annen rentekostnad		17	
Annen finanskostnad	7		7 099
<b>Sum finanskostnader</b>		<b>17</b>	<b>7 099</b>
<b>Netto finans</b>		<b>185 515</b>	<b>338 220</b>
<b>Ordinært resultat før skattekostnad</b>		<b>176 091</b>	<b>323 017</b>
<b>Ordinært resultat etter skattekostnad</b>		<b>176 091</b>	<b>323 017</b>
<b>Årsresultat</b>		<b>176 091</b>	<b>323 017</b>
<b>Overføringer og disponeringer</b>			
Udekket tap			133 221
Annen egenkapital		176 091	189 797
<b>Sum overføringer og disponeringer</b>		<b>176 091</b>	<b>323 017</b>



Organisasjonsnr: 992 654 384  
CHABINA AS

## BALANSE

Beløp i: NOK	Note	2021	2020
--------------	------	------	------

### BALANSE - EIENDELER

#### Anleggsmidler Immaterielle eiendeler

#### Finansielle anleggsmidler

Investeringer i aksjer og andeler	9	2 009 538	2 009 955
Andre fordringer			244 544
<b>Sum finansielle anleggsmidler</b>		<b>2 009 538</b>	<b>2 254 499</b>
<b>Sum anleggsmidler</b>		<b>2 009 538</b>	<b>2 254 499</b>

#### Omløpsmidler Varer

#### Fordringer

Andre fordringer		132 000	232 000
<b>Sum fordringer</b>		<b>132 000</b>	<b>232 000</b>

#### Bankinnskudd, kontanter og lignende

Bankinnskudd, kontanter og lignende	5	419 124	7 320
<b>Sum bankinnskudd, kontanter og lignende</b>		<b>419 124</b>	<b>7 320</b>

<b>Sum omløpsmidler</b>		<b>551 124</b>	<b>239 320</b>
-------------------------	--	----------------	----------------

<b>SUM EIENDELER</b>		<b>2 560 662</b>	<b>2 493 820</b>
----------------------	--	------------------	------------------

### BALANSE - EGENKAPITAL OG GJELD

#### Egenkapital

#### Innskutt egenkapital

Aksjekapital (100 aksjer à kr 3 000,00)	4, 6, 8	300 000	300 000
Overkurs	6	972 124	972 124
<b>Sum innskutt egenkapital</b>		<b>1 272 124</b>	<b>1 272 124</b>

#### Opptjent egenkapital

Annen egenkapital	6	365 888	189 797
<b>Sum opptjent egenkapital</b>		<b>365 888</b>	<b>189 797</b>

<b>Sum egenkapital</b>	<b>6</b>	<b>1 638 012</b>	<b>1 461 921</b>
------------------------	----------	------------------	------------------

#### Gjeld



<b>Langsiktig gjeld</b>			
<b>Annen langsiktig gjeld</b>			
Øvrig langsiktig gjeld	8	725 549	725 549
<b>Sum annen langsiktig gjeld</b>		<b>725 549</b>	<b>725 549</b>
<b>Sum langsiktig gjeld</b>		<b>725 549</b>	<b>725 549</b>
<b>Kortsiktig gjeld</b>			
<b>Kortsiktig konserngjeld</b>			
Annen kortsiktig gjeld	8	192 101	281 349
		5 000	25 000
<b>Sum kortsiktig gjeld</b>		<b>197 101</b>	<b>306 349</b>
<b>Sum gjeld</b>		<b>922 650</b>	<b>1 031 898</b>
<b>SUM EGENKAPITAL OG GJELD</b>		<b>2 560 662</b>	<b>2 493 820</b>



Organisasjonsnr: 992 654 384  
CHABINA AS

NOTEOPPLYSNINGER - SELSKAP - alle poster oppgitt i hele tall

## Note

### Regnskapsprinsipper

Årsregnskapet er satt opp i samsvar med regnskapsloven og god regnskapsskikk for små foretak. Salgsinntekter Inntektsføring ved salg av varer skjer på leveringstidspunktet. Tjenester inntektsføres etter hvert som de leveres. Klassifisering og vurdering av balanseposter Omløpsmidler og kortsiktig gjeld omfatter poster som knytter seg til varekretsløpet. For andre poster enn kundefordringer omfattes poster som forfaller til betaling innen ett år etter transaksjonsdagen. Anleggsmidler er eiendeler bestemt til varig eie og bruk. Langsiktig gjeld er gjeld som forfaller senere enn ett år etter transaksjonsdagen. Omløpsmidler vurderes til laveste av anskaffelseskost og virkelig verdi. Kortsiktig gjeld balanseføres til nominelt beløp på etableringstidspunktet. Anleggsmidler vurderes til anskaffelseskost. Varige anleggsmidler avskrives etter en fornuftig avskrivningsplan. Anleggsmidlene nedskrives til virkelig verdi ved verdifall som ikke forventes å være forbigående. Langsiktig gjeld med unntak av andre avsetninger balanseføres til nominelt beløp på etableringstidspunktet. Fordringer Kundefordringer og andre fordringer er oppført i balansen til pålydende etter fradrag for avsetning til forventet tap. Avsetning til tap gjøres på grunnlag av individuelle vurderinger av de enkelte fordringene. I tillegg gjøres det for øvrige kundefordringer en uspesifisert avsetning for å dekke antatt tap. Varebeholdninger Lager av innkjøpte varer er verdsatt til laveste av anskaffelseskost etter FIFO- prinsippet og virkelig verdi. Egentilvirkede ferdigvarer og varer under tilvirkning er vurdert til variabel tilvirkningskost. Det foretas nedskrivning for påregnelig ukurans. Varige driftsmidler Varige driftsmidler balanseføres og avskrives over driftsmidlenes levetid dersom de har antatt levetid over 3 år og har en kostpris som overstiger kr 15.000. Direkte vedlikehold av driftsmidler kostnadsføres løpende under driftskostnader, mens påkostninger eller forbedringer tillegges driftsmidlets kostpris og avskrives i takt med driftsmidlet. Forøvrig er følgende regnskapsprinsipper anvendt: FIFO-metoden for tilordning av anskaffelseskost for ombyttbare finansielle eiendeler, laveste verdis prinsipp for markedsbaserte finansielle omløpsmidler, forsikret pensjonsforpliktelse er ikke balanseført - kostnaden er lik premien, pensjonsforpliktelser knyttet til AFP-ordningen er ikke balanseført, leieavtaler er ikke balanseført, langsiktige tilvirkningskontrakter er inntektsført etter fullført kontrakt metoden, pengeposter i utenlandsk valuta er verdsatt til kursen ved regnskapsårets slutt og kostmetoden er benyttet for investeringer i datterselskap/tilknyttet selskap. Egne utgifter til forskning og utvikling og til utvikling av rettigheter er kostnadsført. Utbytte er inntektsført samme år som det er avsatt i datterselskap/tilknyttet selskap, dersom det er sannsynlig at beløpet vil mottas. Ved utbytte som overstiger andel av tilbakeholdt resultat etter kjøpet representerer den overskytende del tilbakebetaling av investert kapital, og er fratrukket investerings verdi i balansen. Skatt Skattekostnaden i resultatregnskapet omfatter både periodens betalbare skatt og endring i utsatt skatt. Utsatt skatt er beregnet med 22% på grunnlag av de midlertidige forskjeller som eksisterer mellom regnskapsmessige og skattemessige verdier, samt skattemessig underskudd til fremføring ved utgangen av regnskapsåret. Skatteøkende og skattereduserende midlertidige forskjeller som reverserer eller kan reversere i samme periode er utlignet og skattevirkningen er beregnet på nettogrunnlaget. Selskapet har ikke endret regnskapsprinsipp fra 2020 til 2021.



**Note**

**Antall årsverk i regnskapsåret**

0.00

Sum Beløp

Balanseført verdi 31.12. Varige driftsmidler Immaterielle eiend.

**Konsernregnskap**

**Morselskapet sitt navn**

**Forretningskontor for morselskapet**

**Begrunnelse for at datterselskap er utelatt fra konsolideringen**

Samlet beløp - tilknyttet selskap Årets Fjorårets

Samlet beløp - foretak i samme konsern Årets Fjorårets

Samlet beløp - foretak i samme konsern Årets Fjorårets

Samlet beløp - felles kontrollert virksomhet Årets Fjorårets

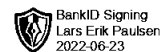
Pantstillelse Beløp

Beholdning av egne aksjer Antall Pålydende Andel av aksjek.

**Note**

**Noteopplysninger ut over minimumskravene for små foretak**

Se eventuelle andre vedlegg.



**Årsregnskap for 2021**

**CHABINA AS  
0880 OSLO**

Innhold

Resultatregnskap

Balanse

Noter



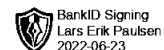
## Resultatregnskap for 2021 CHABINA AS

	Note	2021	2020
<b>Sum driftsinntekter</b>		<b>0</b>	<b>0</b>
Annen driftskostnad	3	(9 424)	(15 203)
<b>Sum driftskostnader</b>		<b>(9 424)</b>	<b>(15 203)</b>
<b>Driftsresultat</b>		<b>(9 424)</b>	<b>(15 203)</b>
Annen renteinntekt		0	16
Annen finansinntekt	7, 9	185 533	345 304
<b>Sum finansinntekter</b>		<b>185 533</b>	<b>345 319</b>
Annen rentekostnad		(17)	0
Annen finanskostnad	7	0	(7 099)
<b>Sum finanskostnader</b>		<b>(17)</b>	<b>(7 099)</b>
<b>Netto finans</b>		<b>185 515</b>	<b>338 220</b>
<b>Ordinært resultat før skattekostnad</b>		<b>176 091</b>	<b>323 017</b>
<b>Ordinært resultat</b>		<b>176 091</b>	<b>323 017</b>
<b>Årsresultat</b>		<b>176 091</b>	<b>323 017</b>
<b>Overføringer</b>			
Udekket tap		0	133 221
Annen egenkapital		176 091	189 797
<b>Sum</b>		<b>176 091</b>	<b>323 017</b>



## Balanse pr. 31. desember 2021 CHABINA AS

	Note	2021	2020
<b>EIENDELER</b>			
<b>Anleggsmidler</b>			
<b>Finansielle anleggsmidler</b>			
Investeringer i aksjer og andeler	9	2 009 538	2 009 955
Andre fordringer		0	244 544
<b>Sum finansielle anleggsmidler</b>		<b>2 009 538</b>	<b>2 254 499</b>
<b>Sum anleggsmidler</b>		<b>2 009 538</b>	<b>2 254 499</b>
<b>Omløpsmidler</b>			
<b>Fordringer</b>			
Andre fordringer		132 000	232 000
<b>Sum fordringer</b>		<b>132 000</b>	<b>232 000</b>
Bankinnskudd, kontanter og lignende	5	419 124	7 320
<b>Sum bankinnskudd, kontanter og lignende</b>		<b>419 124</b>	<b>7 320</b>
<b>Sum omløpsmidler</b>		<b>551 124</b>	<b>239 320</b>
<b>Sum eiendeler</b>		<b>2 560 662</b>	<b>2 493 820</b>



## Balanse pr. 31. desember 2021 CHABINA AS

	Note	2021	2020
<b>EGENKAPITAL OG GJELD</b>			
<b>Egenkapital</b>			
<b>Innskutt egenkapital</b>			
Aksjekapital (100 aksjer à kr 3 000,00)	4, 6, 8	300 000	300 000
Overkurs	6	972 124	972 124
<b>Sum innskutt egenkapital</b>		<b>1 272 124</b>	<b>1 272 124</b>
<b>Opptjent egenkapital</b>			
Annen egenkapital	6	365 888	189 797
<b>Sum opptjent egenkapital</b>		<b>365 888</b>	<b>189 797</b>
<b>Sum egenkapital</b>	6	<b>1 638 012</b>	<b>1 461 921</b>
<b>Gjeld</b>			
<b>Annen langsiktig gjeld</b>			
Øvrig langsiktig gjeld	8	725 549	725 549
<b>Sum annen langsiktig gjeld</b>		<b>725 549</b>	<b>725 549</b>
<b>Sum langsiktig gjeld</b>		<b>725 549</b>	<b>725 549</b>
<b>Kortsiktig gjeld</b>			
Kortsiktig konserngjeld	8	192 101	281 349
Annen kortsiktig gjeld		5 000	25 000
<b>Sum kortsiktig gjeld</b>		<b>197 101</b>	<b>306 349</b>
<b>Sum gjeld</b>		<b>922 650</b>	<b>1 031 898</b>
<b>Sum egenkapital og gjeld</b>		<b>2 560 662</b>	<b>2 493 820</b>

Oslo, 30. juni 2021

---

Lars Erik Paulsen  
Styrets leder



## Noter 2021 CHABINA AS

### Regnskapsprinsipper

Årsregnskapet er satt opp i samsvar med regnskapsloven og god regnskapsskikk for små foretak.

#### Salgsinntekter

Inntektsføring ved salg av varer skjer på leveringstidspunktet. Tjenester inntektsføres etter hvert som de leveres.

#### Klassifisering og vurdering av balanseposter

Omløpsmidler og kortsiktig gjeld omfatter poster som knytter seg til varekretsløpet. For andre poster enn kundefordringer omfattes poster som forfaller til betaling innen ett år etter transaksjonsdagen. Anleggsmidler er eiendeler bestemt til varig eie og bruk. Langsiktig gjeld er gjeld som forfaller senere enn ett år etter transaksjonsdagen.

Omløpsmidler vurderes til laveste av anskaffelseskost og virkelig verdi. Kortsiktig gjeld balanseføres til nominelt beløp på etableringstidspunktet.

Anleggsmidler vurderes til anskaffelseskost. Varige anleggsmidler avskrives etter en fornuftig avskrivningsplan. Anleggsmidlene nedskrives til virkelig verdi ved verdifall som ikke forventes å være forbigående. Langsiktig gjeld med unntak av andre avsetninger balanseføres til nominelt beløp på etableringstidspunktet.

#### Fordringer

Kundefordringer og andre fordringer er oppført i balansen til pålydende etter fradrag for avsetning til forventet tap. Avsetning til tap gjøres på grunnlag av individuelle vurderinger av de enkelte fordringene. I tillegg gjøres det for øvrige kundefordringer en uspesifisert avsetning for å dekke antatt tap.

#### Varebeholdninger

Lager av innkjøpte varer er verdsatt til laveste av anskaffelseskost etter FIFO- prinsippet og virkelig verdi. Egentilvirkede ferdigvarer og varer under tilvirkning er vurdert til variabel tilvirkningskost. Det foretas nedskrivning for påregnelig ukurans.

#### Varige driftsmidler

Varige driftsmidler balanseføres og avskrives over driftsmidlenes levetid dersom de har antatt levetid over 3 år og har en kostpris som overstiger kr 15.000. Direkte vedlikehold av driftsmidler kostnadsføres løpende under driftskostnader, mens påkostninger eller forbedringer tillegges driftsmidlets kostpris og avskrives i takt med driftsmidlet.

#### Forøvrig er følgende regnskapsprinsipper anvendt:

FIFO-metoden for tilordning av anskaffelseskost for ombyttbare finansielle eiendeler, laveste verdis prinsipp for markedsbaserte finansielle omløpsmidler, forsikret pensjonsforpliktelse er ikke balanseført - kostnaden er lik premien, pensjonsforpliktelser knyttet til AFP-ordningen er ikke balanseført, leieavtaler er ikke balanseført, langsiktige tilvirkningskontrakter er inntektsført etter fullført kontrakt metoden, pengeposter i utenlandsk valuta er verdsatt til kursen ved regnskapsårets slutt og kostmetoden er benyttet for investeringer i datterselskap/tilknyttet selskap. Egne utgifter til forskning og utvikling og til utvikling av rettigheter er kostnadsført.

Utbytte er inntektsført samme år som det er avsatt i datterselskap/tilknyttet selskap, dersom det er sannsynlig at beløpet vil mottas. Ved utbytte som overstiger andel av tilbakeholdt resultat etter kjøpet representerer den overskytende del tilbakebetaling av investert kapital, og er fratrukket investeringens verdi i balansen.

#### Skatt

Skattekostnaden i resultatregnskapet omfatter både periodens betalbare skatt og endring i utsatt skatt. Utsatt skatt er beregnet med 22% på grunnlag av de midlertidige forskjeller som eksisterer mellom regnskapsmessige og skattemessige verdier, samt skattemessig underskudd til fremføring ved utgangen av regnskapsåret. Skatteøkende og skattereduserende midlertidige forskjeller som reverserer eller kan reversere i samme periode er utlignet og skattevirkningen er beregnet på nettogrunnlaget.

Selskapet har ikke endret regnskapsprinsipp fra 2020 til 2021.



BankID Signing  
Lars Erik Paulsen  
2022-06-23

### Note 1 - Obligatorisk tjenestepensjon

Virksomheten er ikke pliktig til å ha tjenestepensjonsordning etter lov om obligatorisk tjenestepensjon.

### Mer om obligatorisk tjenestepensjon

Selskapet har ingen ansatte.

### Note 2 - Ytelser til ledende personer

Det er ikke gitt ytelser til ledende personer.

### Note 3 - Revisjon

Selskapet oppfyller kravene til fravalg revisor, og dette er valgt. Årsregnskapet er utarbeidet av autorisert regnskapsførerselskap.

### Note 4 - Aksjekapital og aksjonærer

Aksjeklasse	Antall aksjer	Pålydende	Bokført verdi
Ordinære aksjer	100	3 000,00	300 000,00
<b>Sum</b>	<b>100</b>		<b>300 000,00</b>

Aksjeeier	Antall aksjer	Eierandel	Aksjeklasse
STORMY SEAS AS	100	100,00%	Ordinære aksjer
<b>Totalt antall aksjer</b>	<b>100</b>	<b>100,00%</b>	

### Mer om aksjer og aksjeeiere

Foretaket har 100 aksjer, pålydende kr 3 000,00, noe som gir en samlet aksjekapital på kr 300 000. Foretaket har én aksjeklasse. Alle aksjer har lik stemme- og utbytterett.

### Note 5 - Bankinnskudd

Posten inneholder kun frie midler.

### Note 6 - Egenkapital

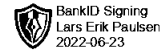
	Aksjekapital	Overkurs	Annen EK	Sum
Egenkapital 01.01.2021	300 000	972 124	189 797	1 461 921
Reduksjon AK/overkurs		0		0
Årets resultat			176 091	176 091
<b>Egenkapital 31.12.2021</b>	<b>300 000</b>	<b>972 124</b>	<b>365 888</b>	<b>1 638 012</b>

### Note 7 - Midl. forskjeller - Utsatt skatt/skattefordel

Utsatt skatt/utsatt skattefordel i balansen avsettes på grunnlag av forskjeller mellom regnskapsmessige og skattemessige verdier i henhold til norsk regnskapsstandard for skatt. Midlertidige skatteøkende og skattereduserende forskjeller som kan utlignes er nettoført.

Midlertidige forskjeller knyttet til:	01.01.2021	31.12.2021	Endring
Skattemessig fremførbart underskudd	(317 872)	(312 484)	(5 388)
Netto forskjeller	(317 872)	(312 484)	(5 388)
Skattereduserende forskjeller som ikke kan utlignes	317 872	312 484	5 388
Sum midlertidige forskjeller	0	0	0
<b>Utsatt skattefordel 31.12.21. basert på 22%</b>	<b>0</b>	<b>0</b>	<b>0</b>

Ut fra forsiktighetshensyn balanseføres ikke utsatt skattefordel på kr 68 747



## Note 8 - Aksjeinnehav

Tittel	Navn	
Styrets leder	Lars Erik Paulsen	Eier alle aksjene i morselskap, Stormy Seas AS

Selskapet har gjeld til styrets leder med kr 725 549 som er regulert i låneavtale.  
Selskapet har en kortsiktig konserngjeld på 192 101 kr.

## Note 9 - Investeringer i aksjer og andeler

Type	Anskaffelseskost	Bokført verdi
Investeringer i aksjer og andeler	2 009 538	2 009 538



## Noter 2021 CHABINA AS

### Regnskapsprinsipper

Årsregnskapet er satt opp i samsvar med regnskapsloven og god regnskapsskikk for små foretak.

#### Salgsinntekter

Inntektsføring ved salg av varer skjer på leveringstidspunktet. Tjenester inntektsføres etter hvert som de leveres.

#### Klassifisering og vurdering av balanseposter

Omløpsmidler og kortsiktig gjeld omfatter poster som knytter seg til varekretsløpet. For andre poster enn kundefordringer omfattes poster som forfaller til betaling innen ett år etter transaksjonsdagen. Anleggsmidler er eiendeler bestemt til varig eie og bruk. Langsiktig gjeld er gjeld som forfaller senere enn ett år etter transaksjonsdagen.

Omløpsmidler vurderes til laveste av anskaffelseskost og virkelig verdi. Kortsiktig gjeld balanseføres til nominelt beløp på etableringstidspunktet.

Anleggsmidler vurderes til anskaffelseskost. Varige anleggsmidler avskrives etter en fornuftig avskrivningsplan. Anleggsmidlene nedskrives til virkelig verdi ved verdifall som ikke forventes å være forbigående. Langsiktig gjeld med unntak av andre avsetninger balanseføres til nominelt beløp på etableringstidspunktet.

#### Fordringer

Kundefordringer og andre fordringer er oppført i balansen til pålydende etter fradrag for avsetning til forventet tap. Avsetning til tap gjøres på grunnlag av individuelle vurderinger av de enkelte fordringene. I tillegg gjøres det for øvrige kundefordringer en uspesifisert avsetning for å dekke antatt tap.

#### Varebeholdninger

Lager av innkjøpte varer er verdsatt til laveste av anskaffelseskost etter FIFO- prinsippet og virkelig verdi. Egentilvirkede ferdigvarer og varer under tilvirkning er vurdert til variabel tilvirkningskost. Det foretas nedskrivning for påregnelig ukurans.

#### Varige driftsmidler

Varige driftsmidler balanseføres og avskrives over driftsmidlenes levetid dersom de har antatt levetid over 3 år og har en kostpris som overstiger kr 15.000. Direkte vedlikehold av driftsmidler kostnadsføres løpende under driftskostnader, mens påkostninger eller forbedringer tillegges driftsmidlets kostpris og avskrives i takt med driftsmidlet.

#### Forøvrig er følgende regnskapsprinsipper anvendt:

FIFO-metoden for tilordning av anskaffelseskost for ombyttbare finansielle eiendeler, laveste verdis prinsipp for markedsbaserte finansielle omløpsmidler, forsikret pensjonsforpliktelse er ikke balanseført - kostnaden er lik premien, pensjonsforpliktelser knyttet til AFP-ordningen er ikke balanseført, leieavtaler er ikke balanseført, langsiktige tilvirkningskontrakter er inntektsført etter fullført kontrakt metoden, pengeposter i utenlandsk valuta er verdsatt til kursen ved regnskapsårets slutt og kostmetoden er benyttet for investeringer i datterselskap/tilknyttet selskap. Egne utgifter til forskning og utvikling og til utvikling av rettigheter er kostnadsført.

Utbytte er inntektsført samme år som det er avsatt i datterselskap/tilknyttet selskap, dersom det er sannsynlig at beløpet vil mottas. Ved utbytte som overstiger andel av tilbakeholdt resultat etter kjøpet representerer den overskytende del tilbakebetaling av investert kapital, og er fratrukket investeringens verdi i balansen.

#### Skatt

Skattekostnaden i resultatregnskapet omfatter både periodens betalbare skatt og endring i utsatt skatt. Utsatt skatt er beregnet med 22% på grunnlag av de midlertidige forskjeller som eksisterer mellom regnskapsmessige og skattemessige verdier, samt skattemessig underskudd til fremføring ved utgangen av regnskapsåret. Skatteøkende og skattereduserende midlertidige forskjeller som reverserer eller kan reversere i samme periode er utlignet og skattevirkningen er beregnet på nettogrunnlaget.

Selskapet har ikke endret regnskapsprinsipp fra 2020 til 2021.



## Note 1 - Obligatorisk tjenestepensjon

Virksomheten er ikke pliktig til å ha tjenestepensjonsordning etter lov om obligatorisk tjenestepensjon.

### Mer om obligatorisk tjenestepensjon

Selskapet har ingen ansatte.

## Note 2 - Ytelser til ledende personer

Det er ikke gitt ytelser til ledende personer.

## Note 3 - Revisjon

Selskapet oppfyller kravene til fravalg revisor, og dette er valgt. Årsregnskapet er utarbeidet av autorisert regnskapsførerselskap.

## Note 4 - Aksjekapital og aksjonærer

Aksjeklasse	Antall aksjer	Pålydende	Bokført verdi
Ordinære aksjer	100	3 000,00	300 000,00
<b>Sum</b>	<b>100</b>		<b>300 000,00</b>

Aksjeeier	Antall aksjer	Eierandel	Aksjeklasse
STORMY SEAS AS	100	100,00%	Ordinære aksjer
<b>Totalt antall aksjer</b>	<b>100</b>	<b>100,00%</b>	

### Mer om aksjer og aksjeeiere

Foretaket har 100 aksjer, pålydende kr 3 000,00, noe som gir en samlet aksjekapital på kr 300 000. Foretaket har én aksjeklasse. Alle aksjer har lik stemme- og utbytterett.

## Note 5 - Bankinnskudd

Posten inneholder kun frie midler.

## Note 6 - Egenkapital

	Aksjekapital	Overkurs	Annen EK	Sum
Egenkapital 01.01.2021	300 000	972 124	189 797	1 461 921
Reduksjon AK/overkurs		0		0
Årets resultat			176 091	176 091
<b>Egenkapital 31.12.2021</b>	<b>300 000</b>	<b>972 124</b>	<b>365 888</b>	<b>1 638 012</b>

## Note 7 - Midl. forskjeller - Utsatt skatt/skattefordel

Utsatt skatt/utsatt skattefordel i balansen avsettes på grunnlag av forskjeller mellom regnskapsmessige og skattemessige verdier i henhold til norsk regnskapsstandard for skatt. Midlertidige skatteøkende og skattereduserende forskjeller som kan utlignes er nettoført.

Midlertidige forskjeller knyttet til:	01.01.2021	31.12.2021	Endring
Skattemessig fremførbart underskudd	(317 872)	(312 484)	(5 388)
Netto forskjeller	(317 872)	(312 484)	(5 388)
Skattereduserende forskjeller som ikke kan utlignes	317 872	312 484	5 388
Sum midlertidige forskjeller	0	0	0
<b>Utsatt skattefordel 31.12.21. basert på 22%</b>	<b>0</b>	<b>0</b>	<b>0</b>

Ut fra forsiktighetshensyn balanseføres ikke utsatt skattefordel på kr 68 747



**Note 8 - Aksjeinnehav**

**Tittel**

**Navn**

Styrets leder

Lars Erik Paulsen

Eier alle aksjene i morselskap, Stormy Seas AS

Selskapet har gjeld til styrets leder med kr 725 549 som er regulert i låneavtale.  
Selskapet har en kortsiktig konserngjeld på 192 101 kr.

**Note 9 - Investeringer i aksjer og andeler**

**Type**

**Anskaffelseskost**

**Bokført verdi**

Investeringer i aksjer og andeler

2 009 538

2 009 538