



ÅRSREGNSKAPET FOR REGNSKAPSÅRET 2022 - GENERELL INFORMASJON

Enheten

Organisasjonsnummer: 916 831 617
Organisasjonsform: Aksjeselskap
Foretaksnavn: HELGELAND FLIS AS
Forretningsadresse: Høvleriveien 10
8622 MO I RANA

Regnskapsår

Årsregnskapets periode: 01.01.2022 - 31.12.2022

Konsern

Morselskap i konsern: Nei

Regnskapsregler

Regler for små foretak benyttet: Ja
Benyttet ved utarbeidelsen av årsregnskapet til selskapet: Regnskapslovens alminnelige regler

Årsregnskapet fastsatt av kompetent organ

Bekreftet av representant for selskapet: Geir Haugan Eklund
Dato for fastsettelse av årsregnskapet: 24.03.2023

Grunnlag for avgivelse

År 2022: Årsregnskapet er elektronisk innlevert
År 2021: Tall er hentet fra elektronisk innlevert årsregnskap fra 2022

Det er ikke krav til at årsregnskapet m.v. som sendes til Regnskapsregisteret er undertegnet. Kontrollen på at dette er utført ligger hos revisor/enhetens øverste organ. Sikkerheten ivaretas ved at innsender har rolle/rettighet for innsending av årsregnskapet via Altinn, og ved at det bekreftes at årsregnskapet er fastsatt av kompetent organ.

Brønnøysundregistrene, 08.05.2024



Resultatregnskap

| Beløp i: NOK | Note | 2022 | 2021 |
|---|------|-------------------|-------------------|
| RESULTATREGNSKAP | | | |
| Inntekter | | | |
| Salgsinntekt | | 12 531 470 | 12 160 387 |
| Sum inntekter | | 12 531 470 | 12 160 387 |
| Kostnader | | | |
| Varekostnad | | 8 009 916 | 8 122 655 |
| Lønnskostnad | 2 | 1 753 598 | 1 459 024 |
| Avskrivning av driftsmidler og immaterielle eiendeler | 3 | 119 700 | 128 943 |
| Annen driftskostnad | | 1 852 408 | 1 701 837 |
| Sum kostnader | | 11 735 623 | 11 412 458 |
| Driftsresultat | | 795 847 | 747 929 |
| Finansinntekter og finanskostnader | | | |
| Annen renteinntekt | | -2 943 | 9 649 |
| Sum finansinntekter | | -2 943 | 9 649 |
| Verdireduksjon markedsbaserte omløpsmidler | | 236 691 | |
| Annen rentekostnad | | 76 352 | 81 748 |
| Annen finanskostnad | | 48 867 | |
| Sum finanskostnader | | 361 910 | 81 748 |
| Netto finans | | -364 852 | -72 099 |
| Ordinært resultat før skattekostnad | | 430 995 | 675 830 |
| Skattekostnad på resultat | 4 | 158 088 | 150 262 |
| Ordinært resultat etter skattekostnad | | 272 907 | 525 568 |
| Årsresultat | 5 | 272 907 | 525 568 |
| Årsresultat etter minoritetsinteresser | | 272 907 | 525 568 |
| Totalresultat | | 272 907 | 525 568 |
| Overføringer og disponeringer | | | |



Resultatregnskap

| Beløp i: NOK | Note | 2022 | 2021 |
|--|-------------|----------------|----------------|
| Tilleggsutbytte | 5 | 250 000 | 500 000 |
| Avsatt til annen egenkapital | | 22 907 | 25 568 |
| Sum overføringer og disponeringer | | 272 907 | 525 568 |



Balanse

| Beløp i: NOK | Note | 2022 | 2021 |
|--|------|------------------|------------------|
| BALANSE - EIENDELER | | | |
| Anleggsmidler | | | |
| Immaterielle eiendeler | | | |
| Utsatt skattefordel | 4 | 22 510 | 9 314 |
| Sum immaterielle eiendeler | | 22 510 | 9 314 |
| Varige driftsmidler | | | |
| Tomter, bygninger o.a. fast eiendom | 3 | 619 736 | 726 446 |
| Maskiner og anlegg | 3 | 13 098 | 14 598 |
| Driftsløsøre, inventar o.a. utstyr | 3 | | |
| Sum varige driftsmidler | 3 | 632 834 | 741 044 |
| Sum anleggsmidler | | 655 344 | 750 358 |
| Omløpsmidler | | | |
| Varer | | | |
| Sum varer | | 1 923 056 | 1 540 800 |
| Fordringer | | | |
| Kundefordringer | | 711 946 | 434 094 |
| Andre kortsiktige fordringer | | 35 524 | 8 002 |
| Sum fordringer | | 747 470 | 442 096 |
| Investeringer | | | |
| Markedsbaserte aksjer | | 215 176 | 249 917 |
| Sum investeringer | | 215 176 | 249 917 |
| Bankinnskudd, kontanter og lignende | | | |
| Bankinnskudd, kontanter o.l. | | 97 809 | 483 330 |
| Sum bankinnskudd, kontanter og lignende | | 97 809 | 483 330 |
| Sum omløpsmidler | | 2 983 510 | 2 716 144 |
| SUM EIENDELER | | 3 638 854 | 3 466 502 |



Balanse

| Beløp i: NOK | Note | 2022 | 2021 |
|---------------------------------------|------|------------------|------------------|
| BALANSE - EGENKAPITAL OG GJELD | | | |
| Egenkapital | | | |
| Innskutt egenkapital | | | |
| Aksjekapital | 6 | 400 000 | 400 000 |
| Sum innskutt egenkapital | | 400 000 | 400 000 |
| Opptjent egenkapital | | | |
| Annen egenkapital | | 945 044 | 922 137 |
| Sum opptjent egenkapital | | 945 044 | 922 137 |
| Sum egenkapital | 5 | 1 345 044 | 1 322 137 |
| Gjeld | | | |
| Langsiktig gjeld | | | |
| Annen langsiktig gjeld | | | |
| Gjeld til kredittinstitusjoner | | 637 396 | 814 856 |
| Sum annen langsiktig gjeld | | 637 396 | 814 856 |
| Sum langsiktig gjeld | | 637 396 | 814 856 |
| Kortsiktig gjeld | | | |
| Gjeld til kredittinstitusjoner | | 146 982 | |
| Leverandørgjeld | | 1 015 210 | 815 350 |
| Betalbar skatt | 4 | 171 284 | 153 302 |
| Skyldig offentlige avgifter | | 135 187 | 204 693 |
| Annen kortsiktig gjeld | | 187 752 | 156 163 |
| Sum kortsiktig gjeld | | 1 656 414 | 1 329 509 |
| Sum gjeld | | 2 293 810 | 2 144 365 |
| SUM EGENKAPITAL OG GJELD | | 3 638 854 | 3 466 502 |



Brønnøysundregistrene

ÅRSREGNSKAP FOR REGNSKAPSÅRET 2022 - GENERELL INFORMASJON

Journalnummer: 2023 401933

Enheten

Organisasjonsnummer: 916 831 617
Organisasjonsform: Aksjeselskap
Foretaksnavn: HELGELAND FLIS AS
Forretningsadresse: Høvleriveien 10
8622 MO I RANA

Regnskapsår

Årsregnskapets periode: 01.01.2022 - 31.12.2022

Konsern

Morselskap i konsern: Nei

Regnskapsregler

Regler for små foretak benyttet: Ja
Benyttet ved utarbeidelsen av
årsregnskapet til selskapet: Regnskapslovens alminnelige regler

Årsregnskapet fastsatt av kompetent organ

Bekreftet av representant for selskapet: Geir Haugan Eklund
Dato for fastsettelse av årsregnskapet: 24.03.2023

Revisjon

Årsregnskapet er utarbeidet av ekstern
autorisert regnskapsfører: Ja
Ekstern autorisert regnskapsfører har i
løpet av regnskapsåret bistått ved den
løpende regnskapsføringen eller utført
andre tjenester for selskapet enn å
utarbeide årsregnskapet: Ja

Grunnlag for avgivelse

År 2022: Årsregnskap er elektronisk innlevert.
År 2021: Tall er hentet fra elektronisk innlevert årsregnskap fra 2022.

Det er ikke krav til at årsregnskapet m.v. som sendes til Regnskapsregisteret er undertegnet. Kontrollen på at dette er utført ligger hos revisor/enhetens øverste organ. Sikkerheten ivaretas ved at innsender har rolle/rettighet for innsending av årsregnskapet via Altinn, og ved at det bekreftes at årsregnskapet er fastsatt av kompetent organ.

Brønnøysundregistrene, 24.05.2023



Organisasjonsnr: 916 831 617
HELGELAND FLIS AS

RESULTATREGNSKAP

| Beløp i: NOK | Note | 2022 | 2021 |
|---|-------------|-------------------|-------------------|
| RESULTATREGNSKAP | | | |
| Inntekter | | | |
| Salgsinntekt | | 12 531 470 | 12 160 387 |
| Sum inntekter | | 12 531 470 | 12 160 387 |
| Kostnader | | | |
| Varekostnad | | 8 009 916 | 8 122 655 |
| Lønnskostnad | 2 | 1 753 598 | 1 459 024 |
| Avskrivning av driftsmidler og immaterielle eiendeler | 3 | 119 700 | 128 943 |
| Annen driftskostnad | | 1 852 408 | 1 701 837 |
| Sum kostnader | | 11 735 623 | 11 412 458 |
| Driftsresultat | | 795 847 | 747 929 |
| Finansinntekter og finanskostnader | | | |
| Annen renteinntekt | | -2 943 | 9 649 |
| Sum finansinntekter | | -2 943 | 9 649 |
| Verdireduksjon markedsbaserte omløpsmidler | | 236 691 | |
| Annen rentekostnad | | 76 352 | 81 748 |
| Annen finanskostnad | | 48 867 | |
| Sum finanskostnader | | 361 910 | 81 748 |
| Netto finans | | -364 852 | -72 099 |
| Ordinært resultat før skattekostnad | | | |
| Skattekostnad på resultat | 4 | 158 088 | 150 262 |
| Ordinært resultat etter skattekostnad | | 272 907 | 525 568 |
| Årsresultat | 5 | 272 907 | 525 568 |
| Årsresultat etter minoritetsinteresser | | 272 907 | 525 568 |
| Totalresultat | | 272 907 | 525 568 |
| Overføringer og disponeringer | | | |
| Tilleggsutbytte | 5 | 250 000 | 500 000 |
| Avsatt til annen egenkapital | | 22 907 | 25 568 |
| Sum overføringer og disponeringer | | 272 907 | 525 568 |





Organisasjonsnr: 916 831 617
HELGELAND FLIS AS

BALANSE

| Beløp i: NOK | Note | 2022 | 2021 |
|--|----------|------------------|------------------|
| BALANSE - EIENDELER | | | |
| Anleggsmidler | | | |
| Immaterielle eiendeler | | | |
| Utsatt skattefordel | 4 | 22 510 | 9 314 |
| Sum immaterielle eiendeler | | 22 510 | 9 314 |
| Varige driftsmidler | | | |
| Tomter, bygninger o.a. fast eiendom | 3 | 619 736 | 726 446 |
| Maskiner og anlegg | 3 | 13 098 | 14 598 |
| Driftsløsøre, inventar o. a. utstyr | 3 | | |
| Sum varige driftsmidler | 3 | 632 834 | 741 044 |
| Sum anleggsmidler | | 655 344 | 750 358 |
| Omløpsmidler | | | |
| Varer | | | |
| Sum varer | | 1 923 056 | 1 540 800 |
| Fordringer | | | |
| Kundefordringer | | 711 946 | 434 094 |
| Andre kortsiktige fordringer | | 35 524 | 8 002 |
| Sum fordringer | | 747 470 | 442 096 |
| Investeringer | | | |
| Markedsbaserte aksjer | | 215 176 | 249 917 |
| Sum investeringer | | 215 176 | 249 917 |
| Bankinnskudd, kontanter og lignende | | | |
| Bankinnskudd, kontanter o. l. | | 97 809 | 483 330 |
| Sum bankinnskudd, kontanter og lignende | | 97 809 | 483 330 |
| Sum omløpsmidler | | 2 983 510 | 2 716 144 |
| SUM EIENDELER | | 3 638 854 | 3 466 502 |
| BALANSE - EGENKAPITAL OG GJELD | | | |
| Egenkapital | | | |
| Innskutt egenkapital | | | |
| Aksjekapital | 6 | 400 000 | 400 000 |
| Sum innskutt egenkapital | | 400 000 | 400 000 |



| | | | |
|-----------------------------------|----------|------------------|------------------|
| Opptjent egenkapital | | | |
| Annen egenkapital | | 945 044 | 922 137 |
| Sum opptjent egenkapital | | 945 044 | 922 137 |
| Sum egenkapital | 5 | 1 345 044 | 1 322 137 |
| Gjeld | | | |
| Langsiktig gjeld | | | |
| Annen langsiktig gjeld | | | |
| Gjeld til | | | |
| kredittinstitusjoner | | 637 396 | 814 856 |
| Sum annen langsiktig gjeld | | 637 396 | 814 856 |
| Sum langsiktig gjeld | | 637 396 | 814 856 |
| Kortsiktig gjeld | | | |
| Gjeld til | | | |
| kredittinstitusjoner | | 146 982 | |
| Leverandørgjeld | | 1 015 210 | 815 350 |
| Betalbar skatt | 4 | 171 284 | 153 302 |
| Skyldig offentlige avgifter | | 135 187 | 204 693 |
| Annen kortsiktig gjeld | | 187 752 | 156 163 |
| Sum kortsiktig gjeld | | 1 656 414 | 1 329 509 |
| Sum gjeld | | 2 293 810 | 2 144 365 |
| SUM EGENKAPITAL OG GJELD | | 3 638 854 | 3 466 502 |



Organisasjonsnr: 916 831 617
HELGELAND FLIS AS

NOTEOPPLYSNINGER - SELSKAP - alle poster oppgitt i hele tall

Note
2

Antall årsverk i regnskapsåret
3.00

Sum Beløp

Balanseført verdi 31.12. Varige driftsmidler Immaterielle eiend.

Konsernregnskap

Morselskapet sitt navn

Forretningskontor for morselskapet

Begrunnelse for at datterselskap er utelatt fra konsolideringen

Samlet beløp - tilknyttet selskap Årets Fjorårets

Samlet beløp - foretak i samme konsern Årets Fjorårets

Samlet beløp - foretak i samme konsern Årets Fjorårets

Samlet beløp - felles kontrollert virksomhet Årets Fjorårets

Pantstillelse Beløp

Beholdning av egne aksjer Antall Pålydende Andel av aksjek.



Årsregnskap 2022 Helgeland Flis AS

Resultatregnskap
Balanse
Noter til regnskapet
Revisjonsberetning

Utarbeidet av:
Økonomene AS
Kirkegata 10
8622 Mo i Rana



Org.nr.: 916 831 617



RESULTATREGNSKAP

HELGELAND FLIS AS

| DRIFTSINNEKTER OG DRIFTSKOSTNADER | Note | 2022 | 2021 |
|---|------|-------------------|-------------------|
| Salgsinntekt | | 12 531 470 | 12 160 387 |
| Sum driftsinntekter | | 12 531 470 | 12 160 387 |
| Varekostnad | | 8 009 916 | 8 122 655 |
| Lønnskostnad | 2 | 1 753 598 | 1 459 024 |
| Avskrivning av driftsmidler og immaterielle eiendeler | 3 | 119 700 | 128 943 |
| Annen driftskostnad | | 1 852 408 | 1 701 837 |
| Sum driftskostnader | | 11 735 623 | 11 412 458 |
| Driftsresultat | | 795 847 | 747 929 |
| FINANSINNEKTER OG FINANSKOSTNADER | | | |
| Annen renteinntekt | | -2 943 | 9 649 |
| Verdireduksjon markedsbaserte omløpsmidler | | 236 691 | 0 |
| Annen rentekostnad | | 76 352 | 81 748 |
| Annen finanskostnad | | 48 867 | 0 |
| Resultat av finansposter | | -364 852 | -72 099 |
| Resultat før skattekostnad | | 430 995 | 675 830 |
| Skattekostnad på resultat | 4 | 158 088 | 150 262 |
| Resultat | | 272 907 | 525 568 |
| EKSTRAORDINÆRE INNEKTER OG KOSTNADER | | | |
| Årsresultat | 5 | 272 907 | 525 568 |
| OVERFØRINGER | | | |
| Tilleggsutbytte | 5 | 250 000 | 500 000 |
| Avsatt til annen egenkapital | | 22 907 | 25 568 |
| Sum overføringer | | 272 907 | 525 568 |



BALANSE

HELGELAND FLIS AS

| EIENDELER | Note | 2022 | 2021 |
|-------------------------------------|----------|------------------|------------------|
| ANLEGGSMIDLER | | | |
| IMMATERIELLE EIENDELER | | | |
| Utsatt skattefordel | 4 | 22 510 | 9 314 |
| Sum immaterielle eiendeler | | 22 510 | 9 314 |
| VARIGE DRIFTSMIDLER | | | |
| Tomter, bygninger o.a. fast eiendom | 3 | 619 736 | 726 446 |
| Maskiner og anlegg | 3 | 13 098 | 14 598 |
| Sum varige driftsmidler | 3 | 632 834 | 741 044 |
| FINANSIELLE ANLEGGSMIDLER | | | |
| Sum anleggsmidler | | 655 344 | 750 358 |
| OMLØPSMIDLER | | | |
| Lager av varer og annen beholdning | | 1 923 056 | 1 540 800 |
| FORDRINGER | | | |
| Kundefordringer | | 711 946 | 434 094 |
| Andre kortsiktige fordringer | | 35 524 | 8 002 |
| Sum fordringer | | 747 470 | 442 096 |
| INVESTERINGER | | | |
| Markedsbaserte aksjer | | 215 176 | 249 917 |
| Sum investeringer | | 215 176 | 249 917 |
| Bankinnskudd, kontanter o.l. | | 97 809 | 483 330 |
| Sum omløpsmidler | | 2 983 510 | 2 716 144 |
| Sum eiendeler | | 3 638 854 | 3 466 502 |



BALANSE

HELGELAND FLIS AS

| EGENKAPITAL OG GJELD | Note | 2022 | 2021 |
|---|------|----------------------------|----------------------------|
| EGENKAPITAL | | | |
| INNSKUTT EGENKAPITAL | | | |
| Aksjekapital | 6 | 400 000 | 400 000 |
| Sum innskutt egenkapital | | 400 000 | 400 000 |
| OPPTJENT EGENKAPITAL | | | |
| Annen egenkapital | | 945 044 | 922 137 |
| Sum opptjent egenkapital | | 945 044 | 922 137 |
| Sum egenkapital | 5 | 1 345 044 | 1 322 137 |
| GJELD | | | |
| AVSETNING FOR FORPLIKTELSE | | | |
| ANNEN LANGSIKTIG GJELD | | | |
| Gjeld til kredittinstitusjoner | | 637 396 | 814 856 |
| Sum annen langsiktig gjeld | | 637 396 | 814 856 |
| KORTSIKTIG GJELD | | | |
| Gjeld til kredittinstitusjoner | | 146 982 | 0 |
| Leverandørgjeld | | 1 015 210 | 815 350 |
| Betalbar skatt | 4 | 171 284 | 153 302 |
| Skyldig offentlige avgifter | | 135 187 | 204 693 |
| Annen kortsiktig gjeld | | 187 752 | 156 163 |
| Sum kortsiktig gjeld | | 1 656 414 | 1 329 509 |
| Sum gjeld | | 2 293 810 | 2 144 365 |
| Sum egenkapital og gjeld | | 3 638 854 | 3 466 502 |

Mo i Rana, 09.05.2023
Styret i Helgeland Flis AS

Thomas Mosling Christensen
styreleder

Geir Haugan Eklund
styremedlem/daglig leder



Note 1 Regnskapsprinsipper

Årsregnskapet er satt opp i samsvar med regnskapsloven og NRS 8 - God regnskapsskikk for små foretak.

DRIFTSINNTEKTER

Inntektsføring ved salg av varer skjer på leveringstidspunktet. Tjenester inntektsføres etter hvert som de leveres.

SKATT

Skattekostnaden i resultatregnskapet omfatter både periodens betalbare skatt og endring i utsatt skatt. Utsatt skatt er beregnet med 22 % på grunnlag av de midlertidige forskjeller som eksisterer mellom regnskapsmessige og skattemessige verdier, samt ligningsmessig underskudd til fremføring ved utgangen av regnskapsåret. Skatteøkende og skattereduserende midlertidige forskjeller som reverserer eller kan reverseres i samme periode er utlignet og nettoført.

KLASSIFISERING OG VURDERING AV ANLEGGSMIDLER

Anleggsmidler omfatter eiendeler bestemt til varig eie og bruk. Anleggsmidler er vurdert til anskaffelseskost. Varige driftsmidler balanseføres og avskrives over driftsmidlets økonomiske levetid. Avskrivningsperioden for fast eiendom anskaffet etter 2009 er dekomponert i en del som gjelder råbygget og en del som gjelder faste tekniske installasjoner. Varige driftsmidler nedskrives til gjenvinnbart beløp ved verdifall som forventes ikke å være forbigående. Gjenvinnbart beløp er det høyeste av netto salgsverdi og verdi i bruk. Verdi i bruk er nåverdi av fremtidige kontantstrømmer knyttet til eiendelen. Nedskrivningen reverseres når grunnlaget for nedskrivningen ikke lenger er til stede.

KLASSIFISERING OG VURDERING AV OMLØPSMIDLER

Omløpsmidler og kortsiktig gjeld omfatter normalt poster som forfaller til betaling innen ett år etter balansedagen, samt poster som knytter seg til varekretsløpet. Omløpsmidler vurderes til laveste verdi av anskaffelseskost og virkelig verdi.

VARER

Varer er vurdert til det laveste av anskaffelseskost og netto salgsverdi.

FORDRINGER

Kundefordringer og andre fordringer oppføres til pålydende etter fradrag for avsetning til forventet tap. Avsetning til tap gjøres på grunnlag av en individuell vurdering av de enkelte fordringene.

Note 2 Lønnskostnader og antall årsverk

LØNSKOSTNADER

| | 2022 | 2021 |
|--------------------|------------------|------------------|
| Lønninger | 1 548 822 | 1 304 685 |
| Arbeidsgiveravgift | 83 137 | 69 827 |
| Pensjonskostnader | 46 008 | 41 398 |
| Andre ytelser | 75 630 | 43 113 |
| Sum | 1 753 598 | 1 459 024 |

Selskapet har i 2022 sysselsatt 3 årsverk.



Note 3 Anleggsmidler

| | Bygninger og tomter | Maskiner og anlegg | Driftsløsøre, inventar ol. | Sum |
|------------------------------------|------------------------|-----------------------|-------------------------------|------------------|
| Anskaffelseskost pr. 01.01.22 | 1 172 545 | 15 498 | 81 143 | 1 269 187 |
| + Tilgang kjøpte driftsmidler | 11 490 | | | 11 490 |
| = Anskaffelseskost 31.12.22 | 1 184 035 | 15 498 | 81 143 | 1 280 677 |
| Akkumulerte avskrivninger 31.12.22 | 564 300 | 2 400 | 81 143 | 647 843 |
| = Bokført verdi 31.12.22 | 619 735 | 13 098 | 0 | 632 834 |
| Årets ordinære avskrivninger | 118 200 | 1 500 | | 119 700 |
| Økonomisk levetid | 10 år | 10 år | 3 år | |

Note 4 Skatt

| Årets skattekostnad | 2022 | 2021 |
|--|----------------|----------------|
| Resultatført skatt på ordinært resultat: | | |
| Betalbar skatt | 171 284 | 153 262 |
| Endring i utsatt skattefordel | -13 196 | -3 000 |
| Skattekostnad ordinært resultat | 158 088 | 150 262 |
| Skattepliktig inntekt: | | |
| Resultat før skatt | 430 995 | 675 830 |
| Permanente forskjeller | 287 586 | 7 361 |
| Endring i midlertidige forskjeller | 59 983 | 13 636 |
| Skattepliktig inntekt | 778 563 | 696 827 |
| Betalbar skatt i balansen: | | |
| Betalbar skatt på årets resultat | 171 284 | 153 302 |
| Sum betalbar skatt i balansen | 171 284 | 153 302 |

Skatteeffekten av midlertidige forskjeller som har gitt opphav til utsatt skatt og utsatte skattefordeler, spesifisert på typer av midlertidige forskjeller

| | 2022 | 2021 | Endring |
|---|-----------------|----------------|---------------|
| Varige driftsmidler | 18 440 | -5 718 | -24 158 |
| Varebeholdning | -81 450 | 0 | 81 450 |
| Fordringer | -35 000 | -35 000 | 0 |
| Avsetninger mv | -4 308 | -1 617 | 2 691 |
| Sum | -102 318 | -42 335 | 59 983 |
| Grunnlag for utsatt skattefordel | -102 318 | -42 335 | 59 983 |
| Utsatt skattefordel (22 %) | -22 510 | -9 314 | 13 196 |



Note 5 Egenkapital

| | Aksjekapital | Annen egenkapital | Sum egenkapital |
|----------------------|----------------|-------------------|------------------|
| Pr. 31.12.2021 | 400 000 | 922 137 | 1 322 137 |
| Pr 01.01.2022 | 400 000 | 922 137 | 1 322 137 |
| Årets resultat | | 272 907 | 272 907 |
| Tilleggsutbytte | | -250 000 | -250 000 |
| Pr 31.12.2022 | 400 000 | 945 044 | 1 345 044 |

Note 6 Aksjonærer

AKSJEKAPITALEN I HELGELAND FLIS AS PR. 31.12 BESTÅR AV:

| | Antall | Pålydende | Bokført |
|-----------------|------------|-----------|----------------|
| Ordinære aksjer | 400 | 1 000.0 | 400 000 |
| Sum | 400 | | 400 000 |

EIERSTRUKTUR

De største aksjonærene i % pr. 31.12 var:

| | Ordinære | Eierandel | Stemmeandel |
|-----------------------------|------------|--------------|--------------|
| Thomas Mosling Christensen | 267 | 66.8 | 66.8 |
| Geir Haugan Eklund | 133 | 33.3 | 33.3 |
| Totalt antall aksjer | 400 | 100.0 | 100.0 |

AKSJER OG OPSJONER EIET AV MEDLEMMER I STYRET OG DAGLIG LEDER:

| Navn | Verv | Ordinære |
|-----------------------------|--------------------------|------------|
| Thomas Mosling Christensen | styreleder | 267 |
| Geir Haugan Eklund | styremedlem/daglig leder | 133 |
| Totalt antall aksjer | | 400 |



BankID Signing
Geir Haugan Eklund
2023-05-09

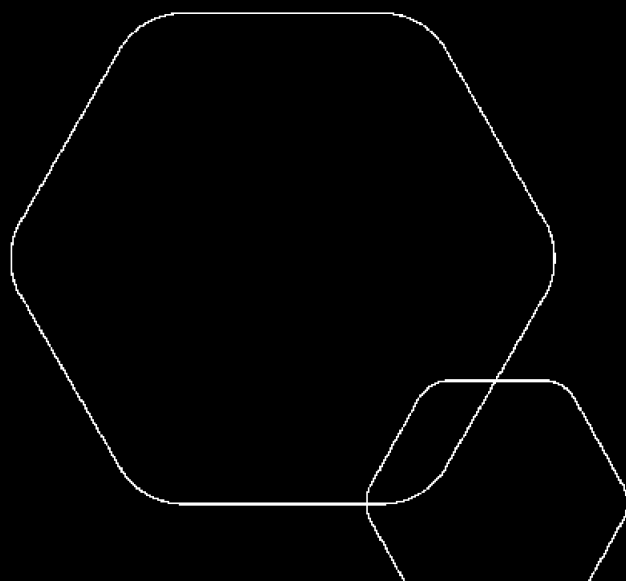
BankID Signing
Thomas Mosling Christensen
2023-05-09



Årsregnskap 2022 Helgeland Flis AS

Resultatregnskap
Balanse
Noter til regnskapet
Revisjonsberetning

Utarbeidet av:
Økonomene AS
Kirkegata 10
8622 Mo i Rana



Org.nr.: 916 831 617



BankID Signing
Geir Haugan Eklund
2023-05-09

BankID Signing
Thomas Mosling Christensen
2023-05-09

RESULTATREGNSKAP

HELGELAND FLIS AS

| DRIFTSINNETEKTER OG DRIFTSKOSTNADER | Note | 2022 | 2021 |
|---|------|-------------------|-------------------|
| Salgsinntekt | | 12 531 470 | 12 160 387 |
| Sum driftsinntekter | | 12 531 470 | 12 160 387 |
| Varekostnad | | 8 009 916 | 8 122 655 |
| Lønnskostnad | 2 | 1 753 598 | 1 459 024 |
| Avskrivning av driftsmidler og immaterielle eiendeler | 3 | 119 700 | 128 943 |
| Annen driftskostnad | | 1 852 408 | 1 701 837 |
| Sum driftskostnader | | 11 735 623 | 11 412 458 |
| Driftsresultat | | 795 847 | 747 929 |
| FINANSINNETEKTER OG FINANSKOSTNADER | | | |
| Annen renteinntekt | | -2 943 | 9 649 |
| Verdireduksjon markedsbaserte omløpsmidler | | 236 691 | 0 |
| Annen rentekostnad | | 76 352 | 81 748 |
| Annen finanskostnad | | 48 867 | 0 |
| Resultat av finansposter | | -364 852 | -72 099 |
| Resultat før skattekostnad | | 430 995 | 675 830 |
| Skattekostnad på resultat | 4 | 158 088 | 150 262 |
| Resultat | | 272 907 | 525 568 |
| EKSTRAORDINÆRE INNETEKTER OG KOSTNADER | | | |
| Årsresultat | 5 | 272 907 | 525 568 |
| OVERFØRINGER | | | |
| Tilleggsutbytte | 5 | 250 000 | 500 000 |
| Avsatt til annen egenkapital | | 22 907 | 25 568 |
| Sum overføringer | | 272 907 | 525 568 |



BankID Signing
Geir Haugan Eklund
2023-05-09

BankID Signing
Thomas Mosling Christensen
2023-05-09

BALANSE

HELGELAND FLIS AS

| EIENDELER | Note | 2022 | 2021 |
|---|--------------------|----------------------------|----------------------------|
| ANLEGGSMIDLER | | | |
| IMMATERIELLE EIENDELER | | | |
| Utsatt skattefordel | 4 | 22 510 | 9 314 |
| Sum immaterielle eiendeler | | 22 510 | 9 314 |
| VARIGE DRIFTSMIDLER | | | |
| Tomter, bygninger o.a. fast eiendom | 3 | 619 736 | 726 446 |
| Maskiner og anlegg | 3 | 13 098 | 14 598 |
| Sum varige driftsmidler | 3 | 632 834 | 741 044 |
| FINANSIELLE ANLEGGSMIDLER | | | |
| Sum anleggsmidler | | 655 344 | 750 358 |
| OMLØPSMIDLER | | | |
| Lager av varer og annen beholdning | | 1 923 056 | 1 540 800 |
| FORDRINGER | | | |
| Kundefordringer | | 711 946 | 434 094 |
| Andre kortsiktige fordringer | | 35 524 | 8 002 |
| Sum fordringer | | 747 470 | 442 096 |
| INVESTERINGER | | | |
| Markedsbaserte aksjer | | 215 176 | 249 917 |
| Sum investeringer | | 215 176 | 249 917 |
| Bankinnskudd, kontanter o.l. | | 97 809 | 483 330 |
| Sum omløpsmidler | | 2 983 510 | 2 716 144 |
| Sum eiendeler | | 3 638 854 | 3 466 502 |



BankID Signing
Geir Haugan Eklund
2023-05-09

BankID Signing
Thomas Mosling Christensen
2023-05-09

BALANSE

HELGELAND FLIS AS

| EGENKAPITAL OG GJELD | Note | 2022 | 2021 |
|---|------|----------------------------|----------------------------|
| EGENKAPITAL | | | |
| INNSKUTT EGENKAPITAL | | | |
| Aksjekapital | 6 | 400 000 | 400 000 |
| Sum innskutt egenkapital | | 400 000 | 400 000 |
| OPPTJENT EGENKAPITAL | | | |
| Annen egenkapital | | 945 044 | 922 137 |
| Sum opptjent egenkapital | | 945 044 | 922 137 |
| Sum egenkapital | 5 | 1 345 044 | 1 322 137 |
| GJELD | | | |
| AVSETNING FOR FORPLIKTELSE | | | |
| ANNEN LANGSIKTIG GJELD | | | |
| Gjeld til kredittinstitusjoner | | 637 396 | 814 856 |
| Sum annen langsiktig gjeld | | 637 396 | 814 856 |
| KORTSIKTIG GJELD | | | |
| Gjeld til kredittinstitusjoner | | 146 982 | 0 |
| Leverandørgjeld | | 1 015 210 | 815 350 |
| Betalbar skatt | 4 | 171 284 | 153 302 |
| Skyldig offentlige avgifter | | 135 187 | 204 693 |
| Annen kortsiktig gjeld | | 187 752 | 156 163 |
| Sum kortsiktig gjeld | | 1 656 414 | 1 329 509 |
| Sum gjeld | | 2 293 810 | 2 144 365 |
| Sum egenkapital og gjeld | | 3 638 854 | 3 466 502 |

Mo i Rana, 09.05.2023
Styret i Helgeland Flis AS

Thomas Mosling Christensen
styreleder

Geir Haugan Eklund
styremedlem/daglig leder



Note 1 Regnskapsprinsipper



Årsregnskapet er satt opp i samsvar med regnskapsloven og NRS 8 - God regnskapsskikk for små foretak.

DRIFTSINNTEKTER

Inntektsføring ved salg av varer skjer på leveringstidspunktet. Tjenester inntektsføres etter hvert som de leveres.

SKATT

Skattekostnaden i resultatregnskapet omfatter både periodens betalbare skatt og endring i utsatt skatt. Utsatt skatt er beregnet med 22 % på grunnlag av de midlertidige forskjeller som eksisterer mellom regnskapsmessige og skattemessige verdier, samt ligningsmessig underskudd til fremføring ved utgangen av regnskapsåret. Skatteøkende og skattereduserende midlertidige forskjeller som reverserer eller kan reverseres i samme periode er utlignet og nettoført.

KLASSIFISERING OG VURDERING AV ANLEGGSMIDLER

Anleggsmidler omfatter eiendeler bestemt til varig eie og bruk. Anleggsmidler er vurdert til anskaffelseskost. Varige driftsmidler balanseføres og avskrives over driftsmidlets økonomiske levetid. Avskrivningsperioden for fast eiendom anskaffet etter 2009 er dekomponert i en del som gjelder råbygget og en del som gjelder faste tekniske installasjoner. Varige driftsmidler nedskrives til gjenvinnbart beløp ved verdifall som forventes ikke å være forbigående. Gjenvinnbart beløp er det høyeste av netto salgsverdi og verdi i bruk. Verdi i bruk er nåverdi av fremtidige kontantstrømmer knyttet til eiendelen. Nedskrivningen reverseres når grunnlaget for nedskrivningen ikke lenger er til stede.

KLASSIFISERING OG VURDERING AV OMLØPSMIDLER

Omløpsmidler og kortsiktig gjeld omfatter normalt poster som forfaller til betaling innen ett år etter balansedagen, samt poster som knytter seg til varekretsløpet. Omløpsmidler vurderes til laveste verdi av anskaffelseskost og virkelig verdi.

VARER

Varer er vurdert til det laveste av anskaffelseskost og netto salgsverdi.

FORDRINGER

Kundefordringer og andre fordringer oppføres til pålydende etter fradrag for avsetning til forventet tap. Avsetning til tap gjøres på grunnlag av en individuell vurdering av de enkelte fordringene.

Note 2 Lønnskostnader og antall årsverk



LØNSKOSTNADER

| | 2022 | 2021 |
|--------------------|------------------|------------------|
| Lønninger | 1 548 822 | 1 304 685 |
| Arbeidsgiveravgift | 83 137 | 69 827 |
| Pensjonskostnader | 46 008 | 41 398 |
| Andre ytelser | 75 630 | 43 113 |
| Sum | 1 753 598 | 1 459 024 |

Selskapet har i 2022 sysselsatt 3 årsverk.



Note 3 Anleggsmidler

 BankID Signing
Geir Haugan Eklund
2023-05-09
 BankID Signing
Thomas Mosling Christensen
2023-05-09

| | Bygninger og tomter | Maskiner og anlegg | Driftsløsøre, inventar ol. | Sum |
|------------------------------------|------------------------|-----------------------|-------------------------------|------------------|
| Anskaffelseskost pr. 01.01.22 | 1 172 545 | 15 498 | 81 143 | 1 269 187 |
| + Tilgang kjøpte driftsmidler | 11 490 | | | 11 490 |
| = Anskaffelseskost 31.12.22 | 1 184 035 | 15 498 | 81 143 | 1 280 677 |
| Akkumulerte avskrivninger 31.12.22 | 564 300 | 2 400 | 81 143 | 647 843 |
| = Bokført verdi 31.12.22 | 619 735 | 13 098 | 0 | 632 834 |
| Årets ordinære avskrivninger | 118 200 | 1 500 | | 119 700 |
| Økonomisk levetid | 10 år | 10 år | 3 år | |

Note 4 Skatt


| Årets skattekostnad | 2022 | 2021 |
|--|----------------|----------------|
| Resultatført skatt på ordinært resultat: | | |
| Betalbar skatt | 171 284 | 153 262 |
| Endring i utsatt skattefordel | -13 196 | -3 000 |
| Skattekostnad ordinært resultat | 158 088 | 150 262 |
| Skattepliktig inntekt: | | |
| Resultat før skatt | 430 995 | 675 830 |
| Permanente forskjeller | 287 586 | 7 361 |
| Endring i midlertidige forskjeller | 59 983 | 13 636 |
| Skattepliktig inntekt | 778 563 | 696 827 |
| Betalbar skatt i balansen: | | |
| Betalbar skatt på årets resultat | 171 284 | 153 302 |
| Sum betalbar skatt i balansen | 171 284 | 153 302 |


Skatteeffekten av midlertidige forskjeller som har gitt opphav til utsatt skatt og utsatte skattefordeler, spesifisert på typer av midlertidige forskjeller

| | 2022 | 2021 | Endring |
|---|-----------------|----------------|---------------|
| Varige driftsmidler | 18 440 | -5 718 | -24 158 |
| Varebeholdning | -81 450 | 0 | 81 450 |
| Fordringer | -35 000 | -35 000 | 0 |
| Avsetninger mv | -4 308 | -1 617 | 2 691 |
| Sum | -102 318 | -42 335 | 59 983 |
| Grunnlag for utsatt skattefordel | -102 318 | -42 335 | 59 983 |
| Utsatt skattefordel (22 %) | -22 510 | -9 314 | 13 196 |



Note 5 Egenkapital

 BankID Signing
Geir Haugan Eklund
2023-05-09

 BankID Signing
Thomas Mosling Christensen
2023-05-09

| | Aksjekapital | Annen egenkapital | Sum egenkapital |
|----------------------|----------------|-------------------|------------------|
| Pr. 31.12.2021 | 400 000 | 922 137 | 1 322 137 |
| Pr 01.01.2022 | 400 000 | 922 137 | 1 322 137 |
| Årets resultat | | 272 907 | 272 907 |
| Tilleggsutbytte | | -250 000 | -250 000 |
| Pr 31.12.2022 | 400 000 | 945 044 | 1 345 044 |

Note 6 Aksjonærer

AKSJEKAPITALEN I HELGELAND FLIS AS PR. 31.12 BESTÅR AV:

| | Antall | Pålydende | Bokført |
|-----------------|------------|-----------|----------------|
| Ordinære aksjer | 400 | 1 000.0 | 400 000 |
| Sum | 400 | | 400 000 |

EIERSTRUKTUR

De største aksjonærene i % pr. 31.12 var:

| | Ordinære | Eierandel | Stemmeandel |
|-----------------------------|------------|--------------|--------------|
| Thomas Mosling Christensen | 267 | 66.8 | 66.8 |
| Geir Haugan Eklund | 133 | 33.3 | 33.3 |
| Totalt antall aksjer | 400 | 100.0 | 100.0 |

AKSJER OG OPSJONER EIET AV MEDLEMMER I STYRET OG DAGLIG LEDER:

| Navn | Verv | Ordinære |
|-----------------------------|--------------------------|------------|
| Thomas Mosling Christensen | styreleder | 267 |
| Geir Haugan Eklund | styremedlem/daglig leder | 133 |
| Totalt antall aksjer | | 400 |



Til generalforsamlingen i Helgeland Flis AS

Uavhengig revisors beretning

Konklusjon

Vi har revidert årsregnskapet for Helgeland Flis AS som viser et overskudd på kr 272 907. Årsregnskapet består av balanse per 31. desember 2022, resultatregnskap for regnskapsåret avsluttet per denne datoen og noter til årsregnskapet, herunder et sammendrag av viktige regnskapsprinsipper.

Etter vår mening

- oppfyller årsregnskapet gjeldende lovkrav, og
- gir årsregnskapet et rettviseende bilde av selskapets finansielle stilling per 31. desember 2022 og av dets resultater for regnskapsåret avsluttet per denne datoen i samsvar med regnskapslovens regler og god regnskapsskikk i Norge.

Grunnlag for konklusjonen

Vi har gjennomført revisjonen i samsvar med International Standards on Auditing (ISA-ene). Våre oppgaver og plikter i henhold til disse standardene er beskrevet nedenfor under "Revisors oppgaver og plikter ved revisjonen av årsregnskapet". Vi er uavhengige av selskapet i samsvar med kravene i relevante lover og forskrifter i Norge og International Code of Ethics for Professional Accountants (inkludert internasjonale uavhengighetsstandarder) utstedt av International Ethics Standards Board for Accountants (IESBA-reglene), og vi har overholdt våre øvrige etiske forpliktelser i samsvar med disse kravene. Innhentet revisjonsbevis er etter vår vurdering tilstrekkelig og hensiktsmessig som grunnlag for vår konklusjon.

Ledelsens ansvar for årsregnskapet

Styret og daglig leder (ledelsen) er ansvarlige for å utarbeide årsregnskapet og for at det gir et rettviseende bilde i samsvar med regnskapslovens regler og god regnskapsskikk i Norge. Ledelsen er også ansvarlig for slik intern kontroll som den finner nødvendig for å kunne utarbeide et årsregnskap som ikke inneholder vesentlig feilinformasjon, verken som følge av misligheter eller utilsiktede feil.

Ved utarbeidelsen av årsregnskapet må ledelsen ta standpunkt til selskapets evne til fortsatt drift og opplyse om forhold av betydning for fortsatt drift. Forutsetningen om fortsatt drift skal legges til grunn for årsregnskapet så lenge det ikke er sannsynlig at virksomheten vil bli avvirket.

Revisors oppgaver og plikter ved revisjonen av årsregnskapet

Vårt mål er å oppnå betryggende sikkerhet for at årsregnskapet som helhet ikke inneholder vesentlig feilinformasjon, verken som følge av misligheter eller utilsiktede feil, og å avgi en revisjonsberetning som inneholder vår konklusjon. Betryggende sikkerhet er en høy grad av sikkerhet, men ingen garanti for at en revisjon utført i samsvar med ISA-ene, alltid vil avdekke vesentlig feilinformasjon. Feilinformasjon kan oppstå som følge av misligheter eller utilsiktede feil. Feilinformasjon er å anse



som vesentlig dersom den enkeltvis eller samlet med rimelighet kan forventes å påvirke de økonomiske beslutningene som brukerne foretar på grunnlag av årsregnskapet.

For videre beskrivelse av revisors oppgaver og plikter vises det til:
<https://revisorforeningen.no/revisjonsberetninger>

Mo i Rana, 10.05.2023
Helgeland Revisjon AS

Vibeke Olsen
Vibeke Martine Olsen
statsautorisert revisor