



ÅRSREGNSKAPET FOR REGNSKAPSÅRET 2024 - GENERELL INFORMASJON

Enheten

Organisasjonsnummer: 958 281 277
Organisasjonsform: Aksjeselskap
Foretaksnavn: HEGGLAND HEILTRE AS
Forretningsadresse: Hegglandsdalsvegen 264
5211 OS

Regnskapsår

Årsregnskapets periode: 01.01.2024 - 31.12.2024

Konsern

Morselskap i konsern: Nei

Regnskapsregler

Regler for små foretak benyttet: Ja
Benyttet ved utarbeidelsen av årsregnskapet til selskapet: Regnskapslovens alminnelige regler

Årsregnskapet fastsatt av kompetent organ

Bekreftet av representant for selskapet: Roald Heggland
Dato for fastsettelse av årsregnskapet: 30.06.2025

Grunnlag for avgivelse

År 2024: Årsregnskapet er elektronisk innlevert
År 2023: Tall er hentet fra elektronisk innlevert årsregnskap fra 2024

Det er ikke krav til at årsregnskapet m.v. som sendes til Regnskapsregisteret er undertegnet. Kontrollen på at dette er utført ligger hos revisor/enhetens øverste organ. Sikkerheten ivaretas ved at innsender har rolle/rettighet for innsending av årsregnskapet via Altinn, og ved at det bekreftes at årsregnskapet er fastsatt av kompetent organ.

Brønnøysundregistrene, 11.07.2025



Resultatregnskap

Beløp i: NOK	Note	2024	2023
RESULTATREKNESKAP			
Inntekter			
Salgsinntekt		15 907 808	14 645 683
Annen driftsinntekt		-163 921	2 980
Sum inntekter		15 743 887	14 648 663
Kostnader			
Endring i beholdning av varer under tilverking og ferdig tilverka varer		67 696	67 257
Varekostnad		6 115 287	4 130 850
Lønnskostnad	1	7 519 966	7 869 756
Avskrivning av driftsmidler og immaterielle eiendeler	2	93 375	80 522
Annen driftskostnad		2 138 028	2 316 455
Sum kostnader		15 934 352	14 464 841
Driftsresultat		-190 466	183 822
Finansinntekter og finanskostnader			
Anna renteinntekt		6 162	13 136
Annen finansinntekt		3 761	1 100
Sum finansinntekter		9 923	14 236
Annan rentekostnad		68 690	74 782
Annen finanskostnad		-1 069	1 987
Sum finanskostnader		67 621	76 769
Netto finans		-57 698	-62 533
Resultat før skattekostnad		-248 164	121 289
Skattekostnad på resultat	3	-53 255	29 569
Årsresultat	4	-194 909	91 720
Årsresultat etter minoritetsinteresser		-194 909	91 720
Totalresultat		-194 909	91 720



Resultatregnskap

Beløp i: NOK	Note	2024	2023
Overføringer og disponeringar			
Ordinært utbytte			700 000
Udekt tap		-194 909	-608 280
Sum overføringer og disponeringar		-194 909	91 720



Balanse

Beløp i: NOK	Note	2024	2023
BALANSE - EIGEDELAR			
Anleggsmiddel			
Immaterielle egedelar			
Utsett skattefordel	3		
Varige driftsmiddel			
Tomter, bygninger o.a. fast eiendom	2	1 191 475	1 232 575
Maskiner og anlegg	2		
Skip og flytende installasjoner	2		
Driftsløsøre, inventar o.a. utstyr	2, 5	402 075	454 350
Sum varige driftsmiddel		1 593 550	1 686 925
Finansielle anleggsmiddel			
Lån til føretak i same konsern	6		
Lån til tilknytt selskap og felles kontrollert verksemd	6		
Andre langsiktige fordringer	6	30 000	60 000
Sum finansielle anleggsmiddel		30 000	60 000
Sum anleggsmiddel		1 623 550	1 746 925
Omløpsmiddel			
Varer			
Sum varer		163 246	230 942
Krav			
Kundefordringer	5, 7	2 883 725	1 781 365
Andre kortsiktige fordringer		224 871	223 615
Sum krav		3 108 596	2 004 980
Bankinnskot, kontantar og liknande			
Bankinnskudd, kontanter o.l.	8	267 435	1 554 477
Sum bankinnskot, kontantar og liknande		267 435	1 554 477
Sum omløpsmiddel		3 539 277	3 790 399
SUM EIGEDELAR		5 162 827	5 537 324



Balanse

Beløp i: NOK	Note	2024	2023
BALANSE - EIGENKAPITAL OG GJELD			
Eigenkapital			
Innskoten eigenkapital			
Aksjekapital		1 000 000	1 000 000
Sum innskoten eigenkapital		1 000 000	1 000 000
Opptent eigenkapital			
Annen egenkapital		847 128	1 042 037
Sum opptent eigenkapital		847 128	1 042 037
Sum eigenkapital	4	1 847 128	2 042 037
Gjeld			
Langsiktig gjeld			
Utsett skatt	3	46 640	99 895
Andre avsetninger for forpliktelser		100 000	100 000
Sum avsetjinger for plikter		146 640	199 895
Anna langsiktig gjeld			
Gjeld til kredittinstitusjoner	5	216 651	416 655
Sum anna langsiktig gjeld		216 651	416 655
Sum langsiktig gjeld		363 291	616 550
Kortsiktig gjeld			
Gjeld til kredittinstitusjoner		248 363	
Leverandørgjeld		304 240	236 148
Betalbar skatt	3		25 425
Skyldig offentlige avgifter		1 462 928	1 155 519
Utbytte			700 000
Annen kortsiktig gjeld		936 876	761 644
Sum kortsiktig gjeld		2 952 408	2 878 736
Sum gjeld		3 315 699	3 495 286
SUM EIGENKAPITAL OG GJELD		5 162 827	5 537 324



Balanse

Beløp i: NOK	Note	2024	2023
POSTAR UTANOM BALANSEN			
Garantistillingar	5		
Pantstellingar	5		



Brønnøysundregistrene

ÅRSREGNSKAP FOR REGNSKAPSÅRET 2024 - GENERELL INFORMASJON

Journalnummer: 2025 658873

Enheten

Organisasjonsnummer: 958 281 277
Organisasjonsform: Aksjeselskap
Foretaksnavn: HEGGLAND HEILTRE AS
Forretningsadresse: Hegglandsdalsvegen 264
5211 OS

Regnskapsår

Årsregnskapets periode: 01.01.2024 - 31.12.2024

Konsern

Morselskap i konsern: Nei

Regnskapsregler

Regler for små foretak benyttet: Ja
Benyttet ved utarbeidelsen av
årsregnskapet til selskapet: Regnskapslovens alminnelige regler

Årsregnskapet fastsatt av kompetent organ

Bekreftet av representant for selskapet: Roald Heggland
Dato for fastsettelse av årsregnskapet: 30.06.2025

Revisjon

Årsregnskapet er utarbeidet av ekstern
autorisert regnskapsfører: Ja
Ekstern autorisert regnskapsfører har i
løpet av regnskapsåret bistått ved den
løpende regnskapsføringen eller utført
andre tjenester for selskapet enn å
utarbeide årsregnskapet: Ja

Grunnlag for avgivelse

År 2024: Årsregnskap er elektronisk innlevert.
År 2023: Tall er hentet fra elektronisk innlevert årsregnskap fra 2024.

Det er ikke krav til at årsregnskapet m.v. som sendes til Regnskapsregisteret er undertegnet. Kontrollen på at dette er utført ligger hos revisor/enhetens øverste organ. Sikkerheten ivaretas ved at innsender har rolle/rettighet for innsending av årsregnskapet via Altinn, og ved at det bekreftes at årsregnskapet er fastsatt av kompetent organ.

Brønnøysundregistrene, 10.07.2025



Organisasjonsnr: 958 281 277
HEGGLAND HEILTRE AS

RESULTATREGNSKAP

Beløp i: NOK	Note	2024	2023
RESULTATREKNESKAP			
Inntekter			
Salgsinntekt		15 907 808	14 645 683
Annen driftsinntekt		-163 921	2 980
Sum inntekter		15 743 887	14 648 663
Kostnader			
Endring i beholdning av varer under tilverking og ferdig tilverka varer		67 696	67 257
Varekostnad		6 115 287	4 130 850
Lønnskostnad	1	7 519 966	7 869 756
Avskrivning av driftsmidler og immaterielle eiendeler	2	93 375	80 522
Annen driftskostnad		2 138 028	2 316 455
Sum kostnader		15 934 352	14 464 841
Driftsresultat		-190 466	183 822
Finansinntekter og finanskostnader			
Anna renteinntekt		6 162	13 136
Annen finansinntekt		3 761	1 100
Sum finansinntekter		9 923	14 236
Annan rentekostnad		68 690	74 782
Annen finanskostnad		-1 069	1 987
Sum finanskostnader		67 621	76 769
Netto finans		-57 698	-62 533
Resultat før skattekostnad		-248 164	121 289
Skattekostnad på resultat	3	-53 255	29 569
Årsresultat	4	-194 909	91 720
Årsresultat etter minoritetsinteresser		-194 909	91 720
Totalresultat		-194 909	91 720
Overføringer og disponeringar			
Ordinært utbytte			700 000
Udekt tap		-194 909	-608 280
Sum overføringer og disponeringar		-194 909	91 720



Organisasjonsnr: 958 281 277
HEGGLAND HEILTRE AS

BALANSE

Beløp i: NOK	Note	2024	2023
BALANSE - EIGEDLAR			
Anleggsmiddel			
Immaterielle egedelar			
Utsett skattefordel	3		
Varige driftsmiddel			
Tomter, bygninger o.a.			
fast eiendom	2	1 191 475	1 232 575
Maskiner og anlegg	2		
Skip og flytende			
installasjoner	2		
Driftsløsøre, inventar o.			
a. utstyr	2, 5	402 075	454 350
Sum varige driftsmiddel		1 593 550	1 686 925
Finansielle anleggsmiddel			
Lån til foretak i same			
konsern	6		
Lån til tilknytt selskap			
og felles kontrollert			
verksemd	6		
Andre langsiktige			
fordringer	6	30 000	60 000
Sum finansielle		30 000	60 000
anleggsmiddel			
Sum anleggsmiddel		1 623 550	1 746 925
Omløpsmiddel			
Varer			
Sum varer		163 246	230 942
Krav			
Kundefordringer	5, 7	2 883 725	1 781 365
Andre kortsiktige			
fordringer		224 871	223 615
Sum krav		3 108 596	2 004 980
Bankinnskott, kontantar og			
liknande			
Bankinnskudd, kontanter o.			
l.	8	267 435	1 554 477
Sum bankinnskott,		267 435	1 554 477
kontantar og liknande			
Sum omløpsmiddel		3 539 277	3 790 399
SUM EIGEDLAR		5 162 827	5 537 324



BALANSE - EIGENKAPITAL OG GJELD

Eigenkapital

Innskoten eigenkapital

Aksjekapital	1 000 000	1 000 000
Sum innskoten eigenkapital	1 000 000	1 000 000

Opptent eigenkapital

Annen egenkapital	847 128	1 042 037
Sum opptent eigenkapital	847 128	1 042 037

Sum eigenkapital	4	1 847 128	2 042 037
-------------------------	----------	------------------	------------------

Gjeld

Langsiktig gjeld

Utsett skatt	3	46 640	99 895
Andre avsetninger for forpliktelseser		100 000	100 000
Sum avsetjinger for plikter		146 640	199 895

Anna langsiktig gjeld

Gjeld til kredittinstitusjonar	5	216 651	416 655
Sum anna langsiktig gjeld		216 651	416 655

Sum langsiktig gjeld		363 291	616 550
-----------------------------	--	----------------	----------------

Kortsiktig gjeld

Gjeld til kredittinstitusjoner		248 363	
Leverandørgjeld		304 240	236 148
Betalbar skatt	3		25 425
Skyldig offentlige avgifter		1 462 928	1 155 519
Utbytte			700 000
Annen kortsiktig gjeld		936 876	761 644
Sum kortsiktig gjeld		2 952 408	2 878 736

Sum gjeld		3 315 699	3 495 286
------------------	--	------------------	------------------

SUM EIGENKAPITAL OG GJELD		5 162 827	5 537 324
----------------------------------	--	------------------	------------------

POSTAR UTANOM BALANSEN

Garantistillingar	5
Pantstillingar	5



Organisasjonsnr: 958 281 277
HEGGLAND HEILTRE AS

NOTEOPPLYSNINGER - SELSKAP - alle poster oppgitt i hele tall

Note

Tal på årsverk i regnskapsåret
10.00

Sum _____ Beløp

Balanseført verdi 31.12. _____ Varige driftsmiddel Immaterielle eigned.

Konsernregnskap

Morselskapet sitt navn

Forretningskontor for morselskapet

Grunn til at dotterselskap ikke er tatt med i konsolideringa

Samla beløp - tilknytt selskap _____ Årets _____ Fjorårets

Samla beløp - føretak i samme konsern _____ Årets _____ Fjorårets

Samla beløp - føretak i samme konsern _____ Årets _____ Fjorårets

Samla beløp - felles kontrollert verksemd _____ Årets _____ Fjorårets

Pantstillinger _____ Beløp

Behaldning av egne aksjar _____ Tal på aksjar Pålydande _____ Andel av aksjek.



Årsregnskap 2024 Heggland Heiltre AS

Resultatregnskap
Balanse
Noter til regnskapet

Org.nr.: 958 281 277



Resultatregnskap

Hegglund Heiltre AS

	Note	2024	2023
Salgsinntekt		15 907 808	14 645 683
Annen driftsinntekt		-163 921	2 980
Sum driftsinntekter		15 743 887	14 648 663
Varekostnad		6 115 287	4 130 850
End. beh. varer u.tilv. og ferdigvarer		67 696	67 257
Lønnskostnad	1	7 519 966	7 869 756
Avskrivning av driftsmidler og immaterielle eiendeler	2	93 375	80 522
Annen driftskostnad		2 138 028	2 316 455
Sum driftskostnader		15 934 352	14 464 841
Driftsresultat		-190 466	183 822
Finansinntekter og finanskostnader			
Annen renteinntekt		6 162	13 136
Annen finansinntekt		3 761	1 100
Annen rentekostnad		68 690	74 782
Annen finanskostnad		-1 069	1 987
Resultat av finansposter		-57 698	-62 533
Resultat før skattekostnad		-248 164	121 289
Skattekostnad på resultat	3	-53 255	29 569
Årsresultat	4	-194 909	91 720
Overføringer			
Avsatt til utbytte		0	700 000
Overført til udekket tap		194 909	608 280
Sum overføringer		-194 909	91 720



Balanse

Hegglund Heiltre AS

Eiendeler	Note	2024	2023
Anleggsmidler			
Varige driftsmidler			
Tomter, bygninger o.a. fast eiendom	2	1 191 475	1 232 575
Driftsløsøre, inventar o.a. utstyr	2, 5	402 075	454 350
Sum varige driftsmidler		1 593 550	1 686 925
Finansielle anleggsmidler			
Andre langsiktige fordringer	6	30 000	60 000
Sum finansielle anleggsmidler		30 000	60 000
Sum anleggsmidler		1 623 550	1 746 925
Omløpsmidler			
Lager av varer og annen beholdning		163 246	230 942
Fordringer			
Kundefordringer	5, 7	2 883 725	1 781 365
Andre kortsiktige fordringer		224 871	223 615
Sum fordringer		3 108 596	2 004 980
Bankinnskudd, kontanter o.l.	8	267 435	1 554 477
Sum omløpsmidler		3 539 277	3 790 399
Sum eiendeler		5 162 827	5 537 324



Balanse

Heggland Heiltre AS

Egenkapital og gjeld	Note	2024	2023
Egenkapital			
Innskutt egenkapital			
Aksjekapital		1 000 000	1 000 000
Sum innskutt egenkapital		1 000 000	1 000 000
Opptjent egenkapital			
Annen egenkapital		847 128	1 042 037
Sum opptjent egenkapital		847 128	1 042 037
Sum egenkapital	4	1 847 128	2 042 037
Gjeld			
Utsatt skatt	3	46 640	99 895
Andre avsetninger for forpliktelser		100 000	100 000
Sum avsetning for forpliktelser		146 640	199 895
Annen langsiktig gjeld			
Gjeld til kredittinstitusjoner	5	216 651	416 655
Sum annen langsiktig gjeld		216 651	416 655
Kortsiktig gjeld			
Gjeld til kredittinstitusjoner		248 363	0
Leverandørgjeld		304 240	236 148
Betalbar skatt	3	0	25 425
Skyldig offentlige avgifter		1 462 928	1 155 519
Utbytte		0	700 000
Annen kortsiktig gjeld		936 876	761 644
Sum kortsiktig gjeld		2 952 408	2 878 736
Sum gjeld		3 315 699	3 495 286
Sum egenkapital og gjeld		5 162 827	5 537 324



Balanse

Heggland Heiltre AS

Os, 30.06.2025

Styret i Heggland Heiltre AS

Kjersti Lundby Heggland
styreleder

Roald Heggland
styremedlem/daglig leder



Regnskapsprinsipper

Årsregnskapet er satt opp i samsvar med regnskapsloven og NRS 8 - God regnskapsskikk for små foretak.

Driftsinntekter

Inntektsføring ved salg av varer skjer på leveringstidspunktet. Tjenester inntektsføres etter hvert som de leveres.

Skatt

Skattekostnaden i resultatregnskapet omfatter både periodens betalbare skatt og endring i utsatt skatt. Utsatt skatt er beregnet med 22 % på grunnlag av de midlertidige forskjeller som eksisterer mellom regnskapsmessige og skattemessige verdier, samt ligningsmessig underskudd til fremføring ved utgangen av regnskapsåret. Skatteøkende og skattereduserende midlertidige forskjeller som reverserer eller kan reverseres i samme periode er utlignet og nettoført.

Klassifisering og vurdering av anleggsmidler

Anleggsmidler omfatter eiendeler bestemt til varig eie og bruk. Anleggsmidler er vurdert til anskaffelseskost. Varige driftsmidler balanseføres og avskrives over driftsmidlets økonomiske levetid. Avskrivningsperioden for fast eiendom anskaffet etter 2009 er dekomponert i en del som gjelder råbygget og en del som gjelder faste tekniske installasjoner. Varige driftsmidler nedskrives til gjenvinnbart beløp ved verdifall som forventes ikke å være forbigående. Gjenvinnbart beløp er det høyeste av netto salgsverdi og verdi i bruk. Verdi i bruk er nåverdi av fremtidige kontantstrømmer knyttet til eiendelen. Nedskrivningen reverseres når grunnlaget for nedskrivningen ikke lenger er til stede.

Klassifisering og vurdering av omløpsmidler

Omløpsmidler og kortsiktig gjeld omfatter normalt poster som forfaller til betaling innen ett år etter balansedagen, samt poster som knytter seg til varekretsløpet. Omløpsmidler vurderes til laveste verdi av anskaffelseskost og virkelig verdi.

Varer

Varer er vurdert til det laveste av anskaffelseskost og netto salgsverdi.

Fordringer

Kundefordringer og andre fordringer oppføres til pålydende etter fradrag for avsetning til forventet tap. Avsetning til tap gjøres på grunnlag av en individuell vurdering av de enkelte fordringene.

Note 1 Lønnskostnader og antall årsverk

Lønnskostnader

	2024	2023
Lønninger	6 296 952	6 556 422
Arbeidsgiveravgift	942 226	994 431
Pensjonskostnader	218 747	226 957
Andre ytelser	62 041	91 946
Sum	7 519 966	7 869 756

Selskapet har i 2024 sysselsatt 9 årsverk.



Note 2 Anleggsmidler

	Bygninger og tomter	Driftsløsøre, inventar ol.	Sum
Anskaffelseskost pr. 01.01.24	1 564 275	667 784	2 232 059
= Anskaffelseskost 31.12.24	1 564 275	667 784	2 232 059
Akkumulerte avskrivninger 31.12.24	372 800	265 709	638 509
= Bokført verdi 31.12.24	1 191 475	402 075	1 593 550
Årets ordinære avskrivninger	41 100	52 275	93 375
Økonomisk levetid	0-25 år	5-30 år	

Note 3 Skatt

Årets skattekostnad	2024	2023
Resultatført skatt på ordinært resultat:		
Betalbar skatt	0	25 426
For mye/lite avsatt tidligere år	0	-1
Endring i utsatt skatt	-53 255	4 144
Skattekostnad ordinært resultat	-53 255	29 569
Skattepliktig inntekt:		
Resultat før skatt	-248 164	121 289
Permanente forskjeller	6 096	13 116
Endring i midlertidige forskjeller	-26 289	-18 839
Skattepliktig inntekt	-268 357	115 567
Betalbar skatt i balansen:		
Betalbar skatt på årets resultat	0	25 425
Sum betalbar skatt i balansen	0	25 425

Skatteeffekten av midlertidige forskjeller og underskudd til fremføring som har gitt opphav til utsatt skatt og utsatte skattefordeler, spesifisert på typer av midlertidige forskjeller

	2024	2023	Endring
Varige driftsmidler	564 388	573 202	8 814
Fordringer	15 970	-19 133	-35 103
Avsetninger mv	-100 000	-100 000	0
Sum	480 358	454 069	-26 289
Akkumulert fremførbart underskudd	-268 357	0	268 357
Grunnlag for utsatt skatt	212 000	454 069	242 068
Utsatt skatt (22 %)	46 640	99 895	53 255



Note 4 Egenkapital

	Aksjekapital	Annen egenkapital	Sum egenkapital
Pr. 31.12.2023	1 000 000	1 042 037	2 042 037
Årets resultat		-194 909	-194 909
Pr 31.12.2024	1 000 000	847 128	1 847 128

Note 5 Pantstillelser og garantier

	31.12.2024	31.12.2023
Pantsikret gjeld, pantstillelser og garantier		
Langsiktig gjeld til kredittinstitusjoner	216 651	416 655
Sum	216 651	416 655
Regnskapsført verdi av pantsikrede eiendeler		
Driftsmidler	402 075	454 350
Kundefordringer	2 883 725	1 781 365
Sum	3 285 800	2 235 715

Pant i kundefordringer er kr 750.000 og kr 600.000 i driftsmidler.

Note 6 Fordringer med forfall senere enn ett år

	2024	2023
Andre fordringer (anleggsmidler)	30 000	60 000
Sum langsiktige fordringer	30 000	60 000

Note 7 Kundefordringer

	2024	2023
Kundefordringer til pålydende	2 883 725	1 804 565
Avsetning til tap	0	23 200
Balansført verdi av kundefordringer 31.12	2 883 725	1 781 365
Endring i avsetning til tap	-23 200	8 981
Realiserte tap	23 200	17 774
Sum resultatførte tap på krav	0	26 755

Kostnadsført tap er klassifisert som annen driftskostnad i regnskapet.



Note 8 Bankinnskudd

Innestående midler på skattetrekkskonto (bundne midler) er på kr. 233 238.



**forvis
mazars**

Vestre Strømkaien 13
5008 Bergen
Norway
Tel +47 55 33 61 00
forvismazars.com/no/no

Til generalforsamlingen i Heggland Heiltre AS

Uavhengig revisors beretning

Konklusjon

Vi har revidert årsregnskapet for Heggland Heiltre AS som viser et underskudd på kr 194 909. Årsregnskapet består av balanse per 31. desember 2024, resultatregnskap for regnskapsåret avsluttet per denne datoen og noter til årsregnskapet, herunder et sammendrag av viktige regnskapsprinsipper.

Etter vår mening

- oppfyller årsregnskapet gjeldende lovkrav, og
- gir årsregnskapet et rettviseende bilde av selskapets finansielle stilling per 31. desember 2024 og av dets resultater for regnskapsåret avsluttet per denne datoen i samsvar med regnskapslovens regler og god regnskapsskikk i Norge.

Grunnlag for konklusjonen

Vi har gjennomført revisjonen i samsvar med International Standards on Auditing (ISA-ene). Våre oppgaver og plikter i henhold til disse standardene er beskrevet nedenfor under "Revisors oppgaver og plikter ved revisjonen av årsregnskapet". Vi er uavhengige av selskapet i samsvar med kravene i relevante lover og forskrifter i Norge og International Code of Ethics for Professional Accountants (inkludert internasjonale uavhengighetsstandarder) utstedt av International Ethics Standards Board for Accountants (IESBA-reglene), og vi har overholdt våre øvrige etiske forpliktelser i samsvar med disse kravene. Innhentet revisjonsbevis er etter vår vurdering tilstrekkelig og hensiktsmessig som grunnlag for vår konklusjon.

Ledelsens ansvar for årsregnskapet

Styret og daglig leder (ledelsen) er ansvarlig for å utarbeide årsregnskapet og for at det gir et rettviseende bilde i samsvar med regnskapslovens regler og god regnskapsskikk i Norge. Ledelsen er også ansvarlig for slik intern kontroll som den finner nødvendig for å kunne utarbeide et årsregnskap som ikke inneholder vesentlig feilinformasjon, verken som følge av misligheter eller utilsiktede feil.

Ved utarbeidelsen av årsregnskapet må ledelsen ta standpunkt til selskapets evne til fortsatt drift og opplyse om forhold av betydning for fortsatt drift. Forutsetningen om fortsatt drift skal legges til grunn for årsregnskapet så lenge det ikke er sannsynlig at virksomheten vil bli avviklet.



Revisors oppgaver og plikter ved revisjonen av årsregnskapet

Vårt mål er å oppnå betryggende sikkerhet for at årsregnskapet som helhet ikke inneholder vesentlig feilinformasjon, verken som følge av misligheter eller utilsiktede feil, og å avgi en revisjonsberetning som inneholder vår konklusjon. Betryggende sikkerhet er en høy grad av sikkerhet, men ingen garanti for at en revisjon utført i samsvar med ISA-ene, alltid vil avdekke vesentlig feilinformasjon. Feilinformasjon kan oppstå som følge av misligheter eller utilsiktede feil. Feilinformasjon er å anse som vesentlig dersom den enkeltvis eller samlet med rimelighet kan forventes å påvirke de økonomiske beslutningene som brukerne foretar på grunnlag av årsregnskapet.


For videre beskrivelse av revisors oppgaver og plikter vises det til:
<https://revisorforeningen.no/revisjonsberetninger>

Forvis Mazars AS
30.06.2025

Sivert Smedsvig
statsautorisert revisor



 BankID Signing
Roald Heggland
2025-06-30

 BankID Signing
Kjersti Lundby Heggland
2025-06-30

Årsregnskap 2024 Heggland Heiltre AS

Resultatregnskap
Balanse
Noter til regnskapet

Org.nr.: 958 281 277



BankID Signing
Roald Heggland
2025-06-30

BankID Signing
Kjersti Lundby Heggland
2025-06-30

Resultatregnskap

Heggland Heiltre AS

	Note	2024	2023
Salgsinntekt		15 907 808	14 645 683
Annen driftsinntekt		-163 921	2 980
Sum driftsinntekter		15 743 887	14 648 663
Varekostnad		6 115 287	4 130 850
End. beh. varer u.tilv. og ferdigvarer		67 696	67 257
Lønnskostnad	1	7 519 966	7 869 756
Avskrivning av driftsmidler og immaterielle eiendeler	2	93 375	80 522
Annen driftskostnad		2 138 028	2 316 455
Sum driftskostnader		15 934 352	14 464 841
Driftsresultat		-190 466	183 822
Finansinntekter og finanskostnader			
Annen renteinntekt		6 162	13 136
Annen finansinntekt		3 761	1 100
Annen rentekostnad		68 690	74 782
Annen finanskostnad		-1 069	1 987
Resultat av finansposter		-57 698	-62 533
Resultat før skattekostnad		-248 164	121 289
Skattekostnad på resultat	3	-53 255	29 569
Årsresultat	4	-194 909	91 720
Overføringer			
Avsatt til utbytte		0	700 000
Overført til udekket tap		194 909	608 280
Sum overføringer		-194 909	91 720



Balanse

Heggland Heiltre AS

Eiendeler	Note	2024	2023
Anleggsmidler			
Varige driftsmidler			
Tomter, bygninger o.a. fast eiendom	2	1 191 475	1 232 575
Driftsløsøre, inventar o.a. utstyr	2, 5	402 075	454 350
Sum varige driftsmidler		1 593 550	1 686 925
Finansielle anleggsmidler			
Andre langsiktige fordringer	6	30 000	60 000
Sum finansielle anleggsmidler		30 000	60 000
Sum anleggsmidler		1 623 550	1 746 925
Omløpsmidler			
Lager av varer og annen beholdning		163 246	230 942
Fordringer			
Kundefordringer	5, 7	2 883 725	1 781 365
Andre kortsiktige fordringer		224 871	223 615
Sum fordringer		3 108 596	2 004 980
Bankinnskudd, kontanter o.l.	8	267 435	1 554 477
Sum omløpsmidler		3 539 277	3 790 399
Sum eiendeler		5 162 827	5 537 324



BankID Signing
Roald Hegglund
2025-06-30

BankID Signing
Kjersti Lundby Hegglund
2025-06-30


Balanse

Hegglund Heiltre AS

Egenkapital og gjeld	Note	2024	2023
Egenkapital			
Innskutt egenkapital			
Aksjekapital		1 000 000	1 000 000
Sum innskutt egenkapital		1 000 000	1 000 000
Opptjent egenkapital			
Annen egenkapital		847 128	1 042 037
Sum opptjent egenkapital		847 128	1 042 037
Sum egenkapital	4	1 847 128	2 042 037
Gjeld			
Utsatt skatt	3	46 640	99 895
Andre avsetninger for forpliktelser		100 000	100 000
Sum avsetning for forpliktelser		146 640	199 895
Annen langsiktig gjeld			
Gjeld til kredittinstitusjoner	5	216 651	416 655
Sum annen langsiktig gjeld		216 651	416 655
Kortsiktig gjeld			
Gjeld til kredittinstitusjoner		248 363	0
Leverandørgjeld		304 240	236 148
Betalbar skatt	3	0	25 425
Skyldig offentlige avgifter		1 462 928	1 155 519
Utbytte		0	700 000
Annen kortsiktig gjeld		936 876	761 644
Sum kortsiktig gjeld		2 952 408	2 878 736
Sum gjeld		3 315 699	3 495 286
Sum egenkapital og gjeld		5 162 827	5 537 324



 BankID Signing
Roald Heggland
2025-06-30

 BankID Signing
Kjersti Lundby Heggland
2025-06-30

Balanse

Heggland Heiltre AS

Os,

Styret i Heggland Heiltre AS

Kjersti Lundby Heggland
styreleder

Roald Heggland
styremedlem/daglig leder



Regnskapsprinsipper



Årsregnskapet er satt opp i samsvar med regnskapsloven og NRS 8 - God regnskapsskikk for små foretak.

Driftsinntekter

Inntektsføring ved salg av varer skjer på leveringstidspunktet. Tjenester inntektsføres etter hvert som de leveres.

Skatt

Skattekostnaden i resultatregnskapet omfatter både periodens betalbare skatt og endring i utsatt skatt. Utsatt skatt er beregnet med 22 % på grunnlag av de midlertidige forskjeller som eksisterer mellom regnskapsmessige og skattemessige verdier, samt ligningsmessig underskudd til fremføring ved utgangen av regnskapsåret. Skatteøkende og skattereduserende midlertidige forskjeller som reverserer eller kan reverseres i samme periode er utlignet og nettoført.

Klassifisering og vurdering av anleggsmidler

Anleggsmidler omfatter eiendeler bestemt til varig eie og bruk. Anleggsmidler er vurdert til anskaffelseskost. Varige driftsmidler balanseføres og avskrives over driftsmidlets økonomiske levetid. Avskrivningsperioden for fast eiendom anskaffet etter 2009 er dekomponert i en del som gjelder råbygget og en del som gjelder faste tekniske installasjoner. Varige driftsmidler nedskrives til gjenvinnbart beløp ved verdifall som forventes ikke å være forbigående. Gjenvinnbart beløp er det høyeste av netto salgsverdi og verdi i bruk. Verdi i bruk er nåverdi av fremtidige kontantstrømmer knyttet til eiendelen. Nedskrivningen reverseres når grunnlaget for nedskrivningen ikke lenger er til stede.

Klassifisering og vurdering av omløpsmidler

Omløpsmidler og kortsiktig gjeld omfatter normalt poster som forfaller til betaling innen ett år etter balansedagen, samt poster som knytter seg til varekretsløpet. Omløpsmidler vurderes til laveste verdi av anskaffelseskost og virkelig verdi.

Varer

Varer er vurdert til det laveste av anskaffelseskost og netto salgsverdi.

Fordringer

Kundefordringer og andre fordringer oppføres til pålydende etter fradrag for avsetning til forventet tap. Avsetning til tap gjøres på grunnlag av en individuell vurdering av de enkelte fordringene.

Note 1 Lønnskostnader og antall årsverk

Lønnskostnader

	2024	2023
Lønninger	6 296 952	6 556 422
Arbeidsgiveravgift	942 226	994 431
Pensjonskostnader	218 747	226 957
Andre ytelser	62 041	91 946
Sum	7 519 966	7 869 756

Selskapet har i 2024 sysselsatt 9 årsverk.



Note 2 Anleggsmidler

 BankID Signing
Roald Hegglund
2025-06-30
 BankID Signing
Kjersti Lundby Hegglund
2025-06-30

	Bygninger og tomter	Driftsløsøre, inventar ol.	Sum
Anskaffelseskost pr. 01.01.24	1 564 275	667 784	2 232 059
= Anskaffelseskost 31.12.24	1 564 275	667 784	2 232 059
Akkumulerte avskrivninger 31.12.24	372 800	265 709	638 509
= Bokført verdi 31.12.24	1 191 475	402 075	1 593 550
Årets ordinære avskrivninger	41 100	52 275	93 375
Økonomisk levetid	0-25 år	5-30 år	

Note 3 Skatt

Årets skattekostnad	2024	2023
Resultatført skatt på ordinært resultat:		
Betalbar skatt	0	25 426
For mye/lite avsatt tidligere år	0	-1
Endring i utsatt skatt	-53 255	4 144
Skattekostnad ordinært resultat	-53 255	29 569
Skattepliktig inntekt:		
Resultat før skatt	-248 164	121 289
Permanente forskjeller	6 096	13 116
Endring i midlertidige forskjeller	-26 289	-18 839
Skattepliktig inntekt	-268 357	115 567
Betalbar skatt i balansen:		
Betalbar skatt på årets resultat	0	25 425
Sum betalbar skatt i balansen	0	25 425

Skatteeffekten av midlertidige forskjeller og underskudd til fremføring som har gitt opphav til utsatt skatt og utsatte skattefordeler, spesifisert på typer av midlertidige forskjeller

	2024	2023	Endring
Varige driftsmidler	564 388	573 202	8 814
Fordringer	15 970	-19 133	-35 103
Avsetninger mv	-100 000	-100 000	0
Sum	480 358	454 069	-26 289
Akkumulert fremførbart underskudd	-268 357	0	268 357
Grunnlag for utsatt skatt	212 000	454 069	242 068
Utsatt skatt (22 %)	46 640	99 895	53 255



Note 4 Egenkapital



	Aksjekapital	Annen egenkapital	Sum egenkapital
Pr. 31.12.2023	1 000 000	1 042 037	2 042 037
Årets resultat		-194 909	-194 909
Pr 31.12.2024	1 000 000	847 128	1 847 128

Note 5 Pantstillelser og garantier

	31.12.2024	31.12.2023
Pantsikret gjeld, pantstillelser og garantier		
Langsiktig gjeld til kredittinstitusjoner	216 651	416 655
Sum	216 651	416 655
Regnskapsført verdi av pantsikrede eiendeler		
Driftsmidler	402 075	454 350
Kundefordringer	2 883 725	1 781 365
Sum	3 285 800	2 235 715

Pant i kundefordringer er kr 750.000 og kr 600.000 i driftsmidler.

Note 6 Fordringer med forfall senere enn ett år

	2024	2023
Andre fordringer (anleggsmidler)	30 000	60 000
Sum langsiktige fordringer	30 000	60 000

Note 7 Kundefordringer

	2024	2023
Kundefordringer til pålydende	2 883 725	1 804 565
Avsetning til tap	0	23 200
Balansført verdi av kundefordringer 31.12	2 883 725	1 781 365
Endring i avsetning til tap	-23 200	8 981
Realiserte tap	23 200	17 774
Sum resultatførte tap på krav	0	26 755


Kostnadsført tap er klassifisert som annen driftskostnad i regnskapet.



Note 8 Bankinnskudd

Innestående midler på skattetrekkskonto (bundne midler) er på kr. 233 238.

 BankID Signing
Roald Hegglund
2025-06-30

 BankID Signing
Kjersti Lundby Hegglund
2025-06-30