



## ÅRSREGNSKAPET FOR REGNSKAPSÅRET 2023 - GENERELL INFORMASJON

### Enheten

|                      |   |
|----------------------|---|
| Organisasjonsnummer: | 913 267 397                               |
| Organisasjonsform:   | Aksjeselskap                              |
| Foretaksnavn:        | NAPRAPAT 1 KATRINE GABRIELSEN<br>OLSEN AS |
| Forretningsadresse:  | Fjellbergveien 5<br>4077 HUNDVÅG          |

### Regnskapsår

|                         |                         |
|-------------------------|-------------------------|
| Årsregnskapets periode: | 01.01.2023 - 31.12.2023 |
|-------------------------|-------------------------|

### Konsern

|                       |     |
|-----------------------|-----|
| Morselskap i konsern: | Nei |
|-----------------------|-----|

### Regnskapsregler

|  |                                    |
|--|------------------------------------|
| Regler for små foretak benyttet:                           | Ja                                 |
| Benyttet ved utarbeidelsen av årsregnskapet til selskapet: | Regnskapslovens alminnelige regler |

### Årsregnskapet fastsatt av kompetent organ

|  |                          |
|--|--------------------------|
| Bekreftet av representant for selskapet: | Katrine Gabrielsen Olsen |
| Dato for fastsettelse av årsregnskapet:  | 06.03.2024               |

### Grunnlag for avgivelse

År 2023: Årsregnskapet er elektronisk innlevert  
År 2022: Tall er hentet fra elektronisk innlevert årsregnskap fra 2023

*Det er ikke krav til at årsregnskapet m.v. som sendes til Regnskapsregisteret er undertegnet. Kontrollen på at dette er utført ligger hos revisor/enhetens øverste organ. Sikkerheten ivaretas ved at innsender har rolle/rettighet for innsending av årsregnskapet via Altinn, og ved at det bekreftes at årsregnskapet er fastsatt av kompetent organ.*

Brønnøysundregistrene, 12.03.2024



### Resultatregnskap

| Beløp i: NOK   | Note | 2023           | 2022           |
|--|------|----------------|----------------|
| <b>RESULTATREGNSKAP</b>  |      |                |                |
| <b>Inntekter</b>   |      |                |                |
| Salgsinntekt   |      | 571 192        | 519 531        |
| Annen driftsinntekt  |      | 5 750          |                |
| <b>Sum inntekter</b>   |      | <b>576 942</b> | <b>519 531</b> |
| <b>Kostnader</b>   |      |                |                |
| Endring i beholdning av varer under tilvirkning og ferdig tilvirkede varer |      |                | 16 312         |
| Varekostnad  |      | 11 392         | 5 903          |
| Lønnskostnad   | 1    | 279 260        | 284 371        |
| Annen driftskostnad  | 1    | 237 197        | 262 314        |
| <b>Sum kostnader</b>   |      | <b>527 849</b> | <b>568 900</b> |
| <b>Driftsresultat</b>  |      | <b>49 093</b>  | <b>-49 369</b> |
| <b>Finansinntekter og finanskostnader</b>                                  |      |                |                |
| Annen renteinntekt   |      |                | 16             |
| <b>Sum finansinntekter</b>   |      |                | <b>16</b>      |
| Annen finanskostnad  |      | 323            | 83             |
| <b>Sum finanskostnader</b>   |      | <b>323</b>     | <b>83</b>      |
| <b>Netto finans</b>  |      | <b>-323</b>    | <b>-67</b>     |
| <b>Ordinært resultat før skattekostnad</b>                                 | 2    | <b>48 770</b>  | <b>-49 436</b> |
| Skattekostnad på resultat  | 2    | 2 812          |                |
| <b>Ordinært resultat etter skattekostnad</b>                               |      | <b>45 958</b>  | <b>-49 436</b> |
| <b>Årsresultat</b>   | 3    | <b>45 958</b>  | <b>-49 436</b> |
| <b>Årsresultat etter minoritetsinteresser</b>                              |      | <b>45 958</b>  | <b>-49 436</b> |
| <b>Totalresultat</b>   |      | <b>45 958</b>  | <b>-49 436</b> |
| <b>Overføringer og disponeringer</b>                                       |      |                |                |



## Resultatregnskap

| <b>Beløp i: NOK</b>                      | <b>Note</b> | <b>2023</b>   | <b>2022</b>    |
|--|-------------|---------------|----------------|
| Udekket tap                              |             |               | -9 310         |
| Avsatt til annen egenkapital             |             | 45 958        |                |
| Overført fra annen egenkapital           |             |               | -40 126        |
| <b>Sum overføringer og disponeringer</b> |             | <b>45 958</b> | <b>-49 436</b> |



## Balanse

| Beløp i: NOK                                   | Note     | 2023          | 2022           |
|--|----------|---------------|----------------|
| <b>BALANSE - EIENDELER</b>                     |          |               |                |
| <b>Anleggsmidler</b>                           |          |               |                |
| <b>Immaterielle eiendeler</b>                  |          |               |                |
| Utsatt skattefordel                            | 2        |               |                |
| <b>Sum anleggsmidler</b>                       |          | <b>0</b>      | <b>0</b>       |
| <b>Omløpsmidler</b>                            |          |               |                |
| <b>Varer</b>                                   |          |               |                |
| <b>Sum varer</b>                               |          |               | <b>11 392</b>  |
| <b>Fordringer</b>                              |          |               |                |
| Andre kortsiktige fordringer                   |          |               | 1 125          |
| <b>Sum fordringer</b>                          |          |               | <b>1 125</b>   |
| <b>Bankinnskudd, kontanter og lignende</b>     |          |               |                |
| Bankinnskudd, kontanter o.l.                   |          | 55 524        | 32 537         |
| <b>Sum bankinnskudd, kontanter og lignende</b> |          | <b>55 524</b> | <b>32 537</b>  |
| <b>Sum omløpsmidler</b>                        |          | <b>55 524</b> | <b>45 054</b>  |
| <b>SUM EIENDELER</b>                           |          | <b>55 524</b> | <b>45 054</b>  |
| <b>BALANSE - EGENKAPITAL OG GJELD</b>          |          |               |                |
| <b>Egenkapital</b>                             |          |               |                |
| <b>Innskutt egenkapital</b>                    |          |               |                |
| Aksjekapital                                   | 4        | 30 000        | 30 000         |
| Beholdning av egne aksjer                      | 4        |               |                |
| <b>Sum innskutt egenkapital</b>                |          | <b>30 000</b> | <b>30 000</b>  |
| <b>Opptjent egenkapital</b>                    |          |               |                |
| Annen egenkapital                              | 3        | 18 072        |                |
| Udekket tap                                    |          |               | 27 886         |
| <b>Sum opptjent egenkapital</b>                | <b>3</b> | <b>18 072</b> | <b>-27 886</b> |



## Balanse

| Beløp i: NOK                    | Note | 2023          | 2022          |
|---------------------------------|------|---------------|---------------|
| <b>Sum egenkapital</b>          | 3, 5 | <b>48 072</b> | <b>2 114</b>  |
| <b>Gjeld</b>                    |      |               |               |
| <b>Langsiktig gjeld</b>         |      |               |               |
| Utsatt skatt                    | 2    |               |               |
| <b>Annen langsiktig gjeld</b>   |      |               |               |
| <b>Sum langsiktig gjeld</b>     |      | <b>0</b>      | <b>0</b>      |
| <b>Kortsiktig gjeld</b>         |      |               |               |
| Leverandørgjeld                 |      | 521           | 6 655         |
| Betalbar skatt                  | 2    | 2 812         |               |
| Skyldig offentlige avgifter     |      | 126           | 6 737         |
| Annen kortsiktig gjeld          |      | 3 992         | 29 549        |
| <b>Sum kortsiktig gjeld</b>     |      | <b>7 452</b>  | <b>42 941</b> |
| <b>Sum gjeld</b>                |      | <b>7 452</b>  | <b>42 941</b> |
| <b>SUM EGENKAPITAL OG GJELD</b> |      | <b>55 524</b> | <b>45 054</b> |



## Brønnøysundregistrene

### ÅRSREGNSKAP FOR REGNSKAPSÅRET 2023 - GENERELL INFORMASJON

Journalnummer: 2024 324569

#### Enheten

Organisasjonsnummer: 913 267 397  
Organisasjonsform: Aksjeselskap  
Foretaksnavn: NAPRAPAT 1 KATRINE GABRIELSEN  
OLSEN AS  
Forretningsadresse: Fjellbergveien 5  
4077 HUNDVÅG

#### Regnskapsår

Årsregnskaps periode: 01.01.2023 - 31.12.2023

#### Konsern

Morselskap i konsern: Nei

#### Regnskapsregler

Regler for små foretak benyttet: Ja  
Benyttet ved utarbeidelsen av  
årsregnskapet til selskapet: Regnskapslovens alminnelige regler

#### Årsregnskapet fastsatt av kompetent organ

Bekreftet av representant for selskapet: Katrine Gabrielsen Olsen  
Dato for fastsettelse av årsregnskapet: 06.03.2024

#### Revisjon

Selskapet har besluttet at årsregnskapet  
ikke skal revideres: Ja  
Årsregnskapet er utarbeidet av ekstern  
autorisert regnskapsfører: Ja  
Ekstern autorisert regnskapsfører har i  
løpet av regnskapsåret bistått ved den  
løpende regnskapsføringen eller utført  
andre tjenester for selskapet enn å  
utarbeide årsregnskapet: Ja

#### Grunnlag for avgivelse

År 2023: Årsregnskap er elektronisk innlevert.  
År 2022: Tall er hentet fra elektronisk innlevert årsregnskap fra 2023.

*Det er ikke krav til at årsregnskapet m.v. som sendes til Regnskapsregisteret er undertegnet. Kontrollen på at dette er utført ligger hos revisor/enhetens øverste organ. Sikkerheten ivaretas ved at innsender har rolle/rettighet for innsending av årsregnskapet via Altinn, og ved at det bekreftes at årsregnskapet er fastsatt av kompetent organ.*

Brønnøysundregistrene, 11.03.2024

---

Brønnøysundregistrene  
Postadresse: Postboks 900, 8910 Brønnøysund  
Telefon: 75 00 75 00  
E-post: firmapost@brreg.no Internett: www.brreg.no  
Organisasjonsnummer: 974 760 673



Organisasjonsnr: 913 267 397  
NAPRAPAT 1 KATRINE GABRIELSEN  
OLSEN AS

## RESULTATREGNSKAP

| Beløp i: NOK   | Note | 2023           | 2022           |
|--|------|----------------|----------------|
| <b>RESULTATREGNSKAP</b>  |      |                |                |
| <b>Inntekter</b>   |      |                |                |
| Salgsinntekt   |      | 571 192        | 519 531        |
| Annen driftsinntekt  |      | 5 750          |                |
| <b>Sum inntekter</b>   |      | <b>576 942</b> | <b>519 531</b> |
| <b>Kostnader</b>   |      |                |                |
| Endring i beholdning av varer under tilvirkning og ferdig tilvirkede varer |      |                | 16 312         |
| Varekostnad  |      | 11 392         | 5 903          |
| Lønnskostnad   | 1    | 279 260        | 284 371        |
| Annen driftskostnad  | 1    | 237 197        | 262 314        |
| <b>Sum kostnader</b>   |      | <b>527 849</b> | <b>568 900</b> |
| <b>Driftsresultat</b>  |      | <b>49 093</b>  | <b>-49 369</b> |
| <b>Finansinntekter og finanskostnader</b>                                  |      |                |                |
| Annen renteinntekt   |      |                | 16             |
| <b>Sum finansinntekter</b>   |      |                | <b>16</b>      |
| Annen finanskostnad  |      | 323            | 83             |
| <b>Sum finanskostnader</b>   |      | <b>323</b>     | <b>83</b>      |
| <b>Netto finans</b>  |      | <b>-323</b>    | <b>-67</b>     |
| <b>Ordinært resultat før skattekostnad</b>                                 |      |                |                |
| skattekostnad  | 2    | 48 770         | -49 436        |
| Skattekostnad på resultat  | 2    | 2 812          |                |
| <b>Ordinært resultat etter skattekostnad</b>                               |      | <b>45 958</b>  | <b>-49 436</b> |
| <b>Årsresultat</b>   | 3    | <b>45 958</b>  | <b>-49 436</b> |
| <b>Årsresultat etter minoritetsinteresser</b>                              |      | <b>45 958</b>  | <b>-49 436</b> |
| <b>Totalresultat</b>   |      | <b>45 958</b>  | <b>-49 436</b> |
| <b>Overføringer og disponeringer</b>                                       |      |                |                |
| Udekket tap  |      |                | -9 310         |
| Avsatt til annen egenkapital   |      | 45 958         |                |
| Overført fra annen egenkapital   |      |                | -40 126        |
| <b>Sum overføringer og disponeringer</b>                                   |      | <b>45 958</b>  | <b>-49 436</b> |





Organisasjonsnr: 913 267 397  
NAPRAPAT 1 KATRINE GABRIELSEN  
OLSEN AS

## BALANSE

**Beløp i: NOK** **Note** **2023** **2022**

### BALANSE - EIENDELER

|  |   |               |               |
|--|---|---------------|---------------|
| <b>Anleggsmidler</b>                       |   |               |               |
| Immaterielle eiendeler                     |   |               |               |
| Utsatt skattefordel                        | 2 |               |               |
| <b>Sum anleggsmidler</b>                   |   | <b>0</b>      | <b>0</b>      |
| <b>Omløpsmidler</b>                        |   |               |               |
| <b>Varer</b>                               |   |               |               |
| Sum varer                                  |   |               | 11 392        |
| <b>Fordringer</b>                          |   |               |               |
| Andre kortsiktige fordringer               |   |               | 1 125         |
| Sum fordringer                             |   |               | 1 125         |
| <b>Bankinnskudd, kontanter og lignende</b> |   |               |               |
| Bankinnskudd, kontanter o. l.              |   | 55 524        | 32 537        |
| Sum bankinnskudd, kontanter og lignende    |   | 55 524        | 32 537        |
| <b>Sum omløpsmidler</b>                    |   | <b>55 524</b> | <b>45 054</b> |
| <b>SUM EIENDELER</b>                       |   | <b>55 524</b> | <b>45 054</b> |

### BALANSE - EGENKAPITAL OG GJELD

|                             |             |               |              |
|-----------------------------|-------------|---------------|--------------|
| <b>Egenkapital</b>          |             |               |              |
| <b>Innskutt egenkapital</b> |             |               |              |
| Aksjekapital                | 4           | 30 000        | 30 000       |
| Beholdning av egne aksjer   | 4           |               |              |
| Sum innskutt egenkapital    |             | 30 000        | 30 000       |
| <b>Opptjent egenkapital</b> |             |               |              |
| Annen egenkapital           | 3           | 18 072        |              |
| Udekket tap                 |             |               | 27 886       |
| Sum opptjent egenkapital    | 3           | 18 072        | -27 886      |
| <b>Sum egenkapital</b>      | <b>3, 5</b> | <b>48 072</b> | <b>2 114</b> |
| <b>Gjeld</b>                |             |               |              |
| <b>Langsiktig gjeld</b>     |             |               |              |
| Utsatt skatt                | 2           |               |              |
| Annen langsiktig gjeld      |             |               |              |



|                                 |               |               |
|---------------------------------|---------------|---------------|
| <b>Sum langsiktig gjeld</b>     | <b>0</b>      | <b>0</b>      |
| <b>Kortsiktig gjeld</b>         |               |               |
| Leverandørgjeld                 | 521           | 6 655         |
| Betalbar skatt                  | 2 812         |               |
| Skyldig offentlige avgifter     | 126           | 6 737         |
| Annen kortsiktig gjeld          | 3 992         | 29 549        |
| <b>Sum kortsiktig gjeld</b>     | <b>7 452</b>  | <b>42 941</b> |
| <b>Sum gjeld</b>                | <b>7 452</b>  | <b>42 941</b> |
| <b>SUM EGENKAPITAL OG GJELD</b> | <b>55 524</b> | <b>45 054</b> |



Organisasjonsnr: 913 267 397  
NAPRAPAT 1 KATRINE GABRIELSEN  
OLSEN AS

NOTEOPPLYSNINGER - SELSKAP - alle poster oppgitt i hele tall

**Note**

1

Antall årsverk i regnskapsåret  
0.00

Sum Beløp

Balanseført verdi 31.12. Varige driftsmidler Immaterielle eiend.

**Konsernregnskap**

Morselskapet sitt navn

Forretningskontor for morselskapet

**Begrunnelse for at datterselskap er utelatt fra konsolideringen**

Samlet beløp - tilknyttet selskap Årets Fjorårets

Samlet beløp - foretak i samme konsern Årets Fjorårets

Samlet beløp - foretak i samme konsern Årets Fjorårets


Samlet beløp - felles kontrollert virksomhet Årets Fjorårets


Pantstillelse Beløp


Beholdning av egne aksjer Antall Pålydende Andel av aksjek.



 BankID Signing  
Daniel Svendsen  
2024-02-27

 BankID Signing  
Katrine Gabrielsen Olsen  
2024-02-27

 BankID Signing  
Heidi Karly Gabrielsen Olsen  
2024-03-04

 BankID Signing  
Roar Ullénæs Olsen  
2024-03-06

# Årsregnskap 2023

## Naprapat 1 Katrine Gabrielsen Olsen AS - Under avvikling

**Resultatregnskap**  
**Balanse**  
**Noter til regnskapet**

**Org.nr.: 913 267 397**



## Resultatregnskap Naprapat 1 Katrine Gabrielsen Olsen AS - Under avvikling

| Driftsinntekter og driftskostnader        | Note | 2023           | 2022           |
|---|------|----------------|----------------|
| Salgsinntekt                              |      | 571 192        | 519 531        |
| Annen driftsinntekt                       |      | 5 750          | 0              |
| <b>Sum driftsinntekter</b>                |      | <b>576 942</b> | <b>519 531</b> |
| Varekostnad                               |      | 11 392         | 5 903          |
| End. beh. varer u. tilv. og ferdigvarer   |      | 0              | 16 312         |
| Lønnskostnad                              | 1    | 279 260        | 284 371        |
| Annen driftskostnad                       | 1    | 237 197        | 262 314        |
| <b>Sum driftskostnader</b>                |      | <b>527 849</b> | <b>568 900</b> |
| <b>Driftsresultat</b>                     |      | <b>49 093</b>  | <b>-49 369</b> |
| <b>Finansinntekter og finanskostnader</b> |      |                |                |
| Annen renteinntekt                        |      | 0              | 16             |
| Annen finanskostnad                       |      | 323            | 83             |
| <b>Resultat av finansposter</b>           |      | <b>-323</b>    | <b>-67</b>     |
| Resultat før skattekostnad                | 2    | 48 770         | -49 436        |
| Skattekostnad på resultat                 | 2    | 2 812          | 0              |
| <b>Resultat</b>                           |      | <b>45 958</b>  | <b>-49 436</b> |
| <b>Årsresultat</b>                        | 3    | <b>45 958</b>  | <b>-49 436</b> |
| <b>Overføringer</b>                       |      |                |                |
| Avsatt til annen egenkapital              |      | 45 958         | 0              |
| Overført til udekket tap                  |      | 0              | 9 310          |
| Overført fra annen egenkapital            |      | 0              | 40 126         |
| <b>Sum overføringer</b>                   |      | <b>45 958</b>  | <b>-49 436</b> |



## Balanse Naprapat 1 Katrine Gabrielsen Olsen AS - Under avvikling

| Eiendeler                          | Note | 2023          | 2022          |
|------------------------------------|------|---------------|---------------|
| <b>Omløpsmidler</b>                |      |               |               |
| Lager av varer og annen beholdning |      | 0             | 11 392        |
| <b>Fordringer</b>                  |      |               |               |
| Andre kortsiktige fordringer       |      | 0             | 1 125         |
| <b>Sum fordringer</b>              |      | <u>0</u>      | <u>1 125</u>  |
| Bankinnskudd, kontanter o.l.       |      | 55 524        | 32 537        |
| <b>Sum omløpsmidler</b>            |      | <u>55 524</u> | <u>45 054</u> |
| <b>Sum eiendeler</b>               |      | <u>55 524</u> | <u>45 054</u> |



## Balanse Naprapat 1 Katrine Gabrielsen Olsen AS - Under avvikling

| Egenkapital og gjeld            | Note        | 2023          | 2022           |
|---------------------------------|-------------|---------------|----------------|
| <b>Egenkapital</b>              |             |               |                |
| <b>Innskutt egenkapital</b>     |             |               |                |
| Aksjekapital                    | 4           | 30 000        | 30 000         |
| <b>Sum innskutt egenkapital</b> |             | <b>30 000</b> | <b>30 000</b>  |
| <b>Opptjent egenkapital</b>     |             |               |                |
| Annen egenkapital               | 3           | 18 072        | 0              |
| Udekket tap                     |             | 0             | -27 886        |
| <b>Sum opptjent egenkapital</b> | <b>3</b>    | <b>18 072</b> | <b>-27 886</b> |
| <b>Sum egenkapital</b>          | <b>3, 5</b> | <b>48 072</b> | <b>2 114</b>   |
| <b>Gjeld</b>                    |             |               |                |
| <b>Kortsiktig gjeld</b>         |             |               |                |
| Leverandørgjeld                 |             | 521           | 6 655          |
| Betalbar skatt                  | 2           | 2 812         | 0              |
| Skyldig offentlige avgifter     |             | 126           | 6 737          |
| Annen kortsiktig gjeld          |             | 3 992         | 29 549         |
| <b>Sum kortsiktig gjeld</b>     |             | <b>7 452</b>  | <b>42 941</b>  |
| <b>Sum gjeld</b>                |             | <b>7 452</b>  | <b>42 941</b>  |
| <b>Sum egenkapital og gjeld</b> |             | <b>55 524</b> | <b>45 054</b>  |

Stavanger,  
Styret i Naprapat 1 Katrine Gabrielsen Olsen AS - Under avvikling

Katrine Gabrielsen Olsen  
styreleder

Heidi Karly Gabrielsen Olsen  
styremedlem

Roar Ullenæs Olsen  
styremedlem

Daniel Svendsen  
styremedlem



## Regnskapsprinsipper

Årsregnskapet er satt opp i samsvar med regnskapsloven og NRS 8 - God regnskapsskikk for små foretak.

### Driftsinntekter

Inntektsføring ved salg av varer skjer på leveringstidspunktet. Tjenester inntektsføres etter hvert som de leveres.

### Skatt

Skattekostnaden i resultatregnskapet omfatter både periodens betalbare skatt og endring i utsatt skatt. Utsatt skatt er beregnet med 22 % på grunnlag av de midlertidige forskjeller som eksisterer mellom regnskapsmessige og skattemessige verdier, samt ligningsmessig underskudd til fremføring ved utgangen av regnskapsåret. Skatteøkende og skattereduserende midlertidige forskjeller som reverserer eller kan reverseres i samme periode er utlignet og nettoført.

### Klassifisering og vurdering av omløpsmidler

Omløpsmidler og kortsiktig gjeld omfatter normalt poster som forfaller til betaling innen ett år etter balansedagen, samt poster som knytter seg til varekretsløpet. Omløpsmidler vurderes til laveste verdi av anskaffelseskost og virkelig verdi.

## Note 1 Lønnskostnader og ytelser, godtgjørelser til daglig leder, styret og revisor

| Lønnskostnader     | 2023           | 2022           |
|--------------------|----------------|----------------|
| Lønninger          | 235 356        | 235 229        |
| Arbeidsgiveravgift | 35 155         | 34 453         |
| Pensjonskostnader  | 0              | 3 600          |
| Andre ytelser      | 8 749          | 11 090         |
| <b>Sum</b>         | <b>279 260</b> | <b>284 371</b> |

Selskapet har i 2023 sysselsatt 0 årsverk.

### Revisor

Det er gjort fravalg på revisjon, offentlig regnskap er gjort av autorisert regnskapsbyrå.

## Note 2 Skatt

| Årets skattekostnad                      | 2023          | 2022           |
|--|---------------|----------------|
| Resultatført skatt på ordinært resultat: |               |                |
| Betalbar skatt                           | 2 812         | 0              |
| Endring i utsatt skattefordel            | 0             | 0              |
| <b>Skattekostnad ordinært resultat</b>   | <b>2 812</b>  | <b>0</b>       |
| Skattepliktig inntekt:                   |               |                |
| Resultat før skatt                       | 48 770        | -49 436        |
| Permanente forskjeller                   | 0             | 20 418         |
| Anvendelse av fremførbart underskudd     | -35 988       | 0              |
| <b>Skattepliktig inntekt</b>             | <b>12 782</b> | <b>-29 018</b> |
| Betalbar skatt i balansen:               |               |                |
| Betalbar skatt på årets resultat         | 2 812         | 0              |
| <b>Sum betalbar skatt i balansen</b>     | <b>2 812</b>  | <b>0</b>       |

## Note 3 Egenkapital

|                       | Aksje-<br>kapital | Annen<br>egenkapital | Sum           |
|-----------------------|-------------------|----------------------|---------------|
| Pr. 31.12.2022        | 30 000            | -27 886              | 2 114         |
| <b>Pr. 01.01.2023</b> | <b>30 000</b>     | <b>-27 886</b>       | <b>2 114</b>  |
| Årets overskudd       |                   | 45 958               | 45 958        |
| <b>Pr. 31.12.2023</b> | <b>30 000</b>     | <b>18 072</b>        | <b>48 072</b> |



## Note 4 Aksjonærer

Aksjekapitalen i Naprapat 1 Katrine Gabrielsen Olsen AS - Under avvikling pr. 31.12 består av:

|                 | Antall     | Pålydende | Bokført       |
|-----------------|------------|-----------|---------------|
| Ordinære aksjer | 100        | 300,0     | 30 000        |
| <b>Sum</b>      | <b>100</b> |           | <b>30 000</b> |

## Eierstruktur

Aksjonærer i % pr. 31.12:

|                          | Ordinære | Eierandel | Stemmeandel |
|--------------------------|----------|-----------|-------------|
| Katrine Gabrielsen Olsen | 100      | 100,0     | 100,0       |

## Note 5 Avvikling av selskap

Selskapet opphørte driften i midten av desember 2023. Avviklingen vil skje tidlig vår 2024.