



ÅRSREGNSKAPET FOR REGNSKAPSÅRET 2020 - GENERELL INFORMASJON

Enheten

Organisasjonsnummer: 994 057 499
Organisasjonsform: Aksjeselskap
Foretaksnavn: TERTNES HOLDING AS
Forretningsadresse: 3 etasje
Eidsvågveien 150
5105 EIDSVÅG I ÅSANE

Regnskapsår

Årsregnskapets periode: 01.01.2020 - 31.12.2020

Konsern

Morselskap i konsern: Ja
Konsernregnskap lagt ved: Nei

Regnskapsregler

Regler for små foretak benyttet: Ja
Benyttet ved utarbeidelsen av årsregnskapet til selskapet: Regnskapslovens alminnelige regler

Årsregnskapet fastsatt av kompetent organ

Bekreftet av representant for selskapet: Stein Lønne
Dato for fastsettelse av årsregnskapet: 23.08.2021

Grunnlag for avgivelse

År 2020: Årsregnskapet er elektronisk innlevert
År 2019: Tall er hentet fra elektronisk innlevert årsregnskap fra 2020

Det er ikke krav til at årsregnskapet m.v. som sendes til Regnskapsregisteret er undertegnet. Kontrollen på at dette er utført ligger hos revisor/enhetens øverste organ. Sikkerheten ivaretas ved at innsender har rolle/rettighet for innsending av årsregnskapet via Altinn, og ved at det bekreftes at årsregnskapet er fastsatt av kompetent organ.

Brønnøysundregistrene, 31.07.2022



Resultatregnskap

| Beløp i: NOK | Note | 2020 | 2019 |
|--|------|--------------------|--------------------|
| RESULTATREGNSKAP | | | |
| Inntekter | | | |
| Salgsinntekt | | 5 004 740 | 5 657 911 |
| Sum inntekter | | 5 004 740 | 5 657 911 |
| Kostnader | | | |
| Varekostnad | | 735 215 | 1 164 370 |
| Lønnskostnad | 2 | 8 187 333 | 7 278 708 |
| Avskrivning | 7 | 337 207 | 323 259 |
| Annen driftskostnad | 2 | 1 763 585 | 2 424 404 |
| Sum kostnader | | 11 023 340 | 11 190 741 |
| Driftsresultat | | -6 018 600 | -5 532 830 |
| Finansinntekter og finanskostnader | | | |
| Inntekt på investering i datterselskap og tilknyttet selskap | 8 | 125 742 531 | 178 186 027 |
| Renteinntekt fra foretak i samme konsern | | 4 270 978 | 4 940 334 |
| Annen finansinntekt | | 7 168 832 | 2 720 816 |
| Sum finansinntekter | | 137 182 341 | 185 847 177 |
| Nedskrivning av finansielle eiendeler | 8 | 25 499 870 | 30 829 492 |
| Annen finanskostnad | 8 | 9 490 441 | 12 872 431 |
| Sum finanskostnader | | 34 990 311 | 43 701 923 |
| Netto finans | | 102 192 030 | 142 145 254 |
| Ordinært resultat før skattekostnad | | 96 173 430 | 136 612 424 |
| Ordinært resultat etter skattekostnad | | 96 173 430 | 136 612 424 |
| Årsresultat | | 96 173 430 | 136 612 424 |
| Overføringer og disponeringer | | | |
| Ordinært utbytte | 10 | 54 487 917 | |
| Overføringer annen egenkapital | 10 | 41 685 513 | 136 612 424 |
| Sum overføringer og disponeringer | | 96 173 430 | 136 612 424 |



Balanse

| Beløp i: NOK | Note | 2020 | 2019 |
|---|------|--------------------|--------------------|
| BALANSE - EIENDELER | | | |
| Anleggsmidler | | | |
| Immaterielle eiendeler | | | |
| Varige driftsmidler | | | |
| Driftsløsøre, inventar, verktøy, kontormaskiner ol | 7 | 783 183 | 1 141 480 |
| Sum varige driftsmidler | | 783 183 | 1 141 480 |
| Finansielle anleggsmidler | | | |
| Investering i datterselskap | 8 | 37 761 942 | 65 118 216 |
| Lån til foretak i samme konsern | 4 | | 41 712 321 |
| Investeringer i tilknyttet selskap | 8 | 68 000 000 | 68 000 000 |
| Lån til tilknyttet selskap og felles kontrollert virksomhet | 4 | 111 851 639 | 104 711 639 |
| Andre fordringer | 4, 6 | | 2 500 000 |
| Sum finansielle anleggsmidler | | 217 613 581 | 282 042 176 |
| Sum anleggsmidler | | 218 396 764 | 283 183 656 |
| Omløpsmidler | | | |
| Varer | | | |
| Fordringer | | | |
| Kundefordringer | 4 | 288 944 | 266 961 |
| Andre fordringer | | 116 282 049 | 114 043 |
| Fordring tilknyttet selskap | 4 | | 3 500 000 |
| Konsernfordringer | 4 | 83 349 595 | 54 770 872 |
| Sum fordringer | | 199 920 588 | 58 651 876 |
| Bankinnskudd, kontanter og lignende | | | |
| Sum bankinnskudd, kontanter og lignende | 3 | 346 231 | 341 353 |
| Sum omløpsmidler | | 200 266 819 | 58 993 229 |
| SUM EIENDELER | | 418 663 583 | 342 176 885 |



Balanse

| Beløp i: NOK | Note | 2020 | 2019 |
|---------------------------------------|--------|--------------------|--------------------|
| BALANSE - EGENKAPITAL OG GJELD | | | |
| Egenkapital | | | |
| Innskutt egenkapital | | | |
| Aksjekapital | 10, 11 | 1 150 000 | 1 150 000 |
| Overkurs | 10 | 75 745 644 | 75 745 644 |
| Sum innskutt egenkapital | | 76 895 644 | 76 895 644 |
| Opptjent egenkapital | | | |
| Annen egenkapital | | 148 691 059 | 107 005 546 |
| Annen egenkapital | 10 | 148 691 059 | 107 005 546 |
| Sum opptjent egenkapital | | 148 691 059 | 107 005 546 |
| Sum egenkapital | | 225 586 703 | 183 901 190 |
| Gjeld | | | |
| Langsiktig gjeld | | | |
| Annen langsiktig gjeld | | | |
| Gjeld til kredittinstitusjoner | 5 | 81 185 057 | 84 454 164 |
| Øvrig langsiktig gjeld | 4 | | 3 178 848 |
| Sum annen langsiktig gjeld | | 81 185 057 | 87 633 012 |
| Sum langsiktig gjeld | | 81 185 057 | 87 633 012 |
| Kortsiktig gjeld | | | |
| Gjeld til kredittinstitusjoner | 5 | 55 155 864 | 65 929 910 |
| Leverandørgjeld | | 791 726 | 1 448 774 |
| Skyldige offentlige avgifter | 3 | 621 655 | 624 576 |
| Utbytte | | 54 487 917 | |
| Kortsiktig konserngjeld | 4 | | 1 878 855 |
| Annen kortsiktig gjeld | | 834 661 | 760 568 |
| Sum kortsiktig gjeld | | 111 891 823 | 70 642 683 |
| Sum gjeld | | 193 076 880 | 158 275 695 |
| SUM EGENKAPITAL OG GJELD | | 418 663 583 | 342 176 885 |



Brønnøysundregistrene

ÅRSREGNSKAP FOR REGNSKAPSÅRET 2020 - GENERELL INFORMASJON

Journalnummer: 2021 732308

Enheten

Organisasjonsnummer: 994 057 499
Organisasjonsform: Aksjeselskap
Foretaksnavn: TERTNES HOLDING AS
Forretningsadresse: 3 etasje
Eidsvågveien 150
5105 EIDSVÅG I ÅSANE

Regnskapsår

Årsregnskapets periode: 01.01.2020 - 31.12.2020

Konsern

Mørselskap i konsern: Ja
Konsernregnskap lagt ved: Nei

Regnskapsregler

Regler for små foretak benyttet: Ja
Benyttet ved utarbeidelsen av
årsregnskapet til selskapet: Regnskapslovens alminnelige regler

Årsregnskapet fastsatt av kompetent organ

Bekreftet av representant for selskapet: Stein Lønne
Dato for fastsettelse av årsregnskapet: 23.08.2021

Grunnlag for avgivelse

År 2020: Årsregnskap er elektronisk innlevert.
År 2019: Tall er hentet fra elektronisk innlevert årsregnskap fra 2020.

Det er ikke krav til at årsregnskapet m.v. som sendes til Regnskapsregisteret er undertegnet. Kontrollen på at dette er utført ligger hos revisor/enhetens øverste organ. Sikkerheten ivaretas ved at innsender har rolle/rettighet for innsending av årsregnskapet via Altinn, og ved at det bekreftes at årsregnskapet er fastsatt av kompetent organ.

Brønnøysundregistrene, 23.09.2021



Organisasjonsnr: 994 057 499
TERTNES HOLDING AS

RESULTATREGNSKAP

| Beløp i: NOK | Note | 2020 | 2019 |
|--|------|--------------------|--------------------|
| RESULTATREGNSKAP | | | |
| Inntekter | | | |
| Salgsinntekt | | 5 004 740 | 5 657 911 |
| Sum inntekter | | 5 004 740 | 5 657 911 |
| Kostnader | | | |
| Varekostnad | | 735 215 | 1 164 370 |
| Lønnskostnad | 2 | 8 187 333 | 7 278 708 |
| Avskrivning | 7 | 337 207 | 323 259 |
| Annen driftskostnad | 2 | 1 763 585 | 2 424 404 |
| Sum kostnader | | 11 023 340 | 11 190 741 |
| Driftsresultat | | -6 018 600 | -5 532 830 |
| Finansinntekter og finanskostnader | | | |
| Inntekt på investering i datterselskap og tilknyttet selskap | 8 | 125 742 531 | 178 186 027 |
| Renteinntekt fra foretak i samme konsern | | 4 270 978 | 4 940 334 |
| Annen finansinntekt | | 7 168 832 | 2 720 816 |
| Sum finansinntekter | | 137 182 341 | 185 847 177 |
| Nedskrivning av finansielle eiendeler | 8 | 25 499 870 | 30 829 492 |
| Annen finanskostnad | 8 | 9 490 441 | 12 872 431 |
| Sum finanskostnader | | 34 990 311 | 43 701 923 |
| Netto finans | | 102 192 030 | 142 145 254 |
| Ordinært resultat før skattekostnad | | 96 173 430 | 136 612 424 |
| Ordinært resultat etter skattekostnad | | 96 173 430 | 136 612 424 |
| Årsresultat | | 96 173 430 | 136 612 424 |
| Overføringer og disponeringer | | | |
| Ordinært utbytte | 10 | 54 487 917 | |
| Overføringer annen egenkapital | 10 | 41 685 513 | 136 612 424 |
| Sum overføringer og disponeringer | | 96 173 430 | 136 612 424 |



Organisasjonsnr: 994 057 499
TERTNES HOLDING AS

BALANSE

Beløp i: NOK

| Note | 2020 | 2019 |
|------|------|------|
|------|------|------|

BALANSE - EIENDELER

Anleggsmidler Immaterielle eiendeler

Varige driftsmidler

| | | | |
|---|---|----------------|------------------|
| Driftsløsøre, inventar, verktøy, kontormaskiner ol | 7 | 783 183 | 1 141 480 |
| Sum varige driftsmidler | | 783 183 | 1 141 480 |

Finansielle anleggsmidler

| | | | |
|---|------|--------------------|--------------------|
| Investering i datterselskap | 8 | 37 761 942 | 65 118 216 |
| Lån til foretak i samme konsern | 4 | | 41 712 321 |
| Investeringer i tilknyttet selskap | 8 | 68 000 000 | 68 000 000 |
| Lån til tilknyttet selskap og felles kontrollert virksomhet | 4 | 111 851 639 | 104 711 639 |
| Andre fordringer | 4, 6 | | 2 500 000 |
| Sum finansielle anleggsmidler | | 217 613 581 | 282 042 176 |

| | | | |
|--------------------------|--|--------------------|--------------------|
| Sum anleggsmidler | | 218 396 764 | 283 183 656 |
|--------------------------|--|--------------------|--------------------|

Omløpsmidler Varer

Fordringer

| | | | |
|-----------------------------|---|--------------------|-------------------|
| Kundefordringer | 4 | 288 944 | 266 961 |
| Andre fordringer | | 116 282 049 | 114 043 |
| Fordring tilknyttet selskap | 4 | | 3 500 000 |
| Konsernfordringer | 4 | 83 349 595 | 54 770 872 |
| Sum fordringer | | 199 920 588 | 58 651 876 |

Bankinnskudd, kontanter og lignende

| | | | |
|--|---|---------|---------|
| Sum bankinnskudd, kontanter og lignende | 3 | 346 231 | 341 353 |
|--|---|---------|---------|

| | | | |
|-------------------------|--|--------------------|-------------------|
| Sum omløpsmidler | | 200 266 819 | 58 993 229 |
|-------------------------|--|--------------------|-------------------|

| | | | |
|----------------------|--|--------------------|--------------------|
| SUM EIENDELER | | 418 663 583 | 342 176 885 |
|----------------------|--|--------------------|--------------------|

BALANSE - EGENKAPITAL OG GJELD

Egenkapital Innskutt egenkapital



| | | | |
|-----------------------------------|--------|--------------------|--------------------|
| Aksjekapital | 10, 11 | 1 150 000 | 1 150 000 |
| Overkurs | 10 | 75 745 644 | 75 745 644 |
| Sum innskutt egenkapital | | 76 895 644 | 76 895 644 |
| Opptjent egenkapital | | | |
| Annen egenkapital | | 148 691 059 | 107 005 546 |
| Annen egenkapital | 10 | 148 691 059 | 107 005 546 |
| Sum opptjent egenkapital | | 148 691 059 | 107 005 546 |
| Sum egenkapital | | 225 586 703 | 183 901 190 |
| Gjeld | | | |
| Langsiktig gjeld | | | |
| Annen langsiktig gjeld | | | |
| Gjeld til | | | |
| kredittinstitusjoner | 5 | 81 185 057 | 84 454 164 |
| Øvrig langsiktig gjeld | 4 | | 3 178 848 |
| Sum annen langsiktig gjeld | | 81 185 057 | 87 633 012 |
| Sum langsiktig gjeld | | 81 185 057 | 87 633 012 |
| Kortsiktig gjeld | | | |
| Gjeld til | | | |
| kredittinstitusjoner | 5 | 55 155 864 | 65 929 910 |
| Leverandørgjeld | | 791 726 | 1 448 774 |
| Skyldige offentlige avgifter | 3 | 621 655 | 624 576 |
| Utbytte | | 54 487 917 | |
| Kortsiktig konserngjeld | 4 | | 1 878 855 |
| Annen kortsiktig gjeld | | 834 661 | 760 568 |
| Sum kortsiktig gjeld | | 111 891 823 | 70 642 683 |
| Sum gjeld | | 193 076 880 | 158 275 695 |
| SUM EGENKAPITAL OG GJELD | | 418 663 583 | 342 176 885 |



Organisasjonsnr: 994 057 499
TERTNES HOLDING AS

NOTEOPPLYSNINGER - SELSKAP - alle poster oppgitt i hele tall

Note
11

Antall aksjer og aksjeeiere

| <u>Aksjeklasse</u> | <u>Ant. aksjer</u> | <u>Pålydende</u> | <u>Bokført verdi</u> |
|------------------------------|--------------------|----------------------|----------------------|
| Ordinære aksjer | 1150.00 | 1000.00 | 1150000.00 |
| <u>Aksjeeiere - fritekst</u> | <u>Antall</u> | <u>Eierandel</u> | <u>Aksjeklasse</u> |
| JoJ Tertnes Holding AS | 1150.00 | 100.00% | Ordinære aksjer |
| <u>Sum</u> | <u>Sum antall</u> | <u>Sum eierandel</u> | |
| | 1150.00 | 100.00% | |

Styrets leder eier samtlige aksjer i morselskapet JOJ Tertnes Holding AS

Note
2

Lønn og ytelser

| <u>Lønn</u> | <u>Årets</u> | <u>Fjorårets</u> |
|---------------------------|--------------|------------------|
| | 6691027.00 | 5945284.00 |
| <u>Arbeidsgiveravgift</u> | <u>Årets</u> | <u>Fjorårets</u> |
| | 972857.00 | 897921.00 |
| <u>Pensjonskostnader</u> | <u>Årets</u> | <u>Fjorårets</u> |
| | 491122.00 | 391786.00 |
| <u>Andre ytelser</u> | <u>Årets</u> | <u>Fjorårets</u> |
| | 32327.00 | 43717.00 |
| <u>Sum lønnskostnader</u> | <u>Årets</u> | <u>Fjorårets</u> |
| | 8187333.00 | 7278708.00 |

Selskapet har i regnskapsåret sysselsatt totalt seks årsverk, herav to kvinner og fire menn.

Ytelser til daglig leder

Note

Ytelser til andre ledende personer



| <u>Ledende person</u> | <u>Lønn</u> | <u>Pensj.forpl.</u> | <u>Andre godtgj.</u> |
|-----------------------------------|-------------|---------------------|----------------------|
| Daglig leder | 1214796.00 | 85036.00 | 6507.00 |
| <u>Sum ytelse andre led.pers.</u> | <u>Lønn</u> | <u>Pensj.forpl.</u> | <u>Andre godtgj.</u> |
| | 1214796.00 | 85036.00 | 6507.00 |

Det er ikke utbetalt godtgjørelse til styret i løpet av året. Selskapet er pliktig til å ha tjenstepensjonsordning etter lov om obligatorisk tjenstepensjon. Selskapets pensjonsordninger tilfredsstiller kravene i denne lov.

Note

Ytelser til revisjon

| <u>Revisjon</u> | <u>Årets</u> | <u>Fjorårets</u> |
|-------------------------------------|--------------|------------------|
| | 27500.00 | 26900.00 |
| <u>Andre tjenester</u> | <u>Årets</u> | <u>Fjorårets</u> |
| | 277697.00 | 190900.00 |
| <u>Sum godtgjørelse til revisor</u> | <u>Årets</u> | <u>Fjorårets</u> |
| | 305197.00 | 217800.00 |

Note

Antall årsverk i regnskapsåret

Virksomheten har hatt følgende antall årsverk:
0.00

Note

Lån og sikkerhetsstillelse til ledende personer og aksjeeiere

Er det gitt lån eller sikkerhetsstillelse til ledende personer: Nei

Note

8

Konsern, tilknyttet selskap og datterselskap

Tilknyttet selskap/datterselskap

| <u>Navn og adresse</u> | <u>Eierandel</u> | <u>Stemmeandel</u> | <u>Egenkapital</u> | <u>Resultat</u> |
|------------------------|------------------|--------------------|--------------------|-----------------|
| Vitek Group Nordic AS | 62.03% | 62.03% | -10152099.00 | -11308099.00 |
| Vitek Danmark AS | 92.50% | 92.50% | -11310997.00 | -24241307.00 |
| Skeielia 5 AS | 100.00% | 100.00% | 135421.00 | 744514.00 |
| Bulder Verksted AS | 97.50% | 97.50% | 16647878.00 | 571711.00 |
| Vent Invest AS | 34.00% | 34.00% | 56817331.00 | 20347318.00 |



Datterselskapet Rådal Eiendom AS ble solgt i desember 2020. De oppgitte tallene for resultat og egenkapital i tilknyttet selskap utgjør 100 % av bokført resultat og egenkapital i selskapsregnskapet.

Konsernregnskapet inngår i konsolideringen til morselskap: Ja

| <u>Navn</u> | <u>Forretningskontor</u> |
|--------------------|--|
| Tertnes Holding AS | 3 Etasje Eidsvågveien 150 5105 EIDSVÅG I ÅSANE 1201 Bergen |

Datterselskap er utelatt fra konsolideringen: Nei



Tertnes Holding AS

Årsrapport for 2020

- Årsregnskap
- Resultatregnskap
- Balanse
- Noter

Revisjonsberetning



Tertnes Holding AS

Resultatregnskap

| | Note | 2020 | 2019 |
|--|------|--------------------------|---------------------------|
| Driftsinntekter | | | |
| Salgsinntekt | | <u>5 004 740</u> | <u>5 657 911</u> |
| Driftskostnader | | | |
| Varekostnad | | 735 215 | 1 164 370 |
| Lønnskostnad | 2 | 8 187 333 | 7 278 708 |
| Avskrivning | 7 | 337 207 | 323 259 |
| Annen driftskostnad | 2 | <u>1 763 585</u> | <u>2 424 404</u> |
| Sum driftskostnader | | <u>11 023 340</u> | <u>11 190 741</u> |
| Driftsresultat | | <u>-6 018 600</u> | <u>-5 532 830</u> |
| Finansinntekter og finanskostnader | | | |
| Inntekt på investering i datterselskap og tilknyttet selskap | 8 | 125 742 531 | 178 186 027 |
| Renteinntekt fra foretak i samme konsern | | 4 270 978 | 4 940 334 |
| Annen finansinntekt | | 7 168 832 | 2 720 816 |
| Nedskrivning av finansielle eiendeler | 8 | 25 499 870 | 30 829 492 |
| Annen finanskostnad | 8 | <u>9 490 441</u> | <u>12 872 431</u> |
| Netto finansposter | | <u>102 192 030</u> | <u>142 145 254</u> |
| Ordinært resultat før skattekostnad | | <u>96 173 430</u> | <u>136 612 424</u> |
| Årsresultat | | <u>96 173 430</u> | <u>136 612 424</u> |
| Overføringer og disponeringer | | | |
| Utbytte | 10 | 54 487 917 | 0 |
| Overføringer annen egenkapital | 10 | <u>41 685 513</u> | <u>136 612 424</u> |
| Sum disponert | | <u>96 173 430</u> | <u>136 612 424</u> |



Tertnes Holding AS

Balanse pr. 31. desember

| | Note | 2020 | 2019 |
|---|------|--------------------|--------------------|
| Anleggsmidler | | | |
| <i>Varige driftsmidler</i> | | | |
| Driftsløsøre, inventar, verktøy, kontormaskiner ol | 7 | 783 183 | 1 141 480 |
| Sum varige driftsmidler | | <u>783 183</u> | <u>1 141 480</u> |
| <i>Finansielle anleggsmidler</i> | | | |
| Investeringer i datterselskap | 8 | 37 761 942 | 65 118 216 |
| Lån til foretak i samme konsern | 4 | 0 | 41 712 321 |
| Investeringer i tilknyttet selskap | 8 | 68 000 000 | 68 000 000 |
| Lån til tilknyttet selskap og felles kontrollert virksomhet | 4 | 111 851 639 | 104 711 639 |
| Andre fordringer | 4, 6 | 0 | 2 500 000 |
| Sum finansielle anleggsmidler | | <u>217 613 581</u> | <u>282 042 176</u> |
| Sum anleggsmidler | | <u>218 396 764</u> | <u>283 183 656</u> |
| Omløpsmidler | | | |
| <i>Fordringer</i> | | | |
| Kundefordringer | 4 | 288 944 | 266 961 |
| Andre fordringer | | 116 282 049 | 114 043 |
| Fordring tilknyttet selskap | 4 | 0 | 3 500 000 |
| Andre fordringer på selskap i samme konsern | 4 | 83 349 595 | 54 770 872 |
| Sum fordringer | | <u>199 920 588</u> | <u>58 651 876</u> |
| Bankinnskudd, kontanter og lignende | 3 | 346 231 | 341 353 |
| Sum omløpsmidler | | <u>200 266 819</u> | <u>58 993 229</u> |
| Sum eiendeler | | <u>418 663 583</u> | <u>342 176 885</u> |





Tertnes Holding AS


Balanse pr. 31. desember

| | Note | 2020 | 2019 |
|-----------------------------------|--------|--------------------|--------------------|
| Egenkapital | | | |
| <i>Innskutt egenkapital</i> | | | |
| Aksjekapital | 10, 11 | 1 150 000 | 1 150 000 |
| Overkurs | 10 | 75 745 644 | 75 745 644 |
| Sum innskutt egenkapital | | <u>76 895 644</u> | <u>76 895 644</u> |
| <i>Opptjent egenkapital</i> | | | |
| Annen egenkapital | 10 | 148 691 059 | 107 005 546 |
| Sum opptjent egenkapital | | <u>148 691 059</u> | <u>107 005 546</u> |
| Sum egenkapital | | <u>225 586 703</u> | <u>183 901 190</u> |
| Gjeld | | | |
| <i>Annen langsiktig gjeld</i> | | | |
| Gjeld til kredittinstitusjoner | 5 | 81 185 057 | 84 454 164 |
| Øvrig langsiktig gjeld | 4 | 0 | 3 178 848 |
| Sum annen langsiktig gjeld | | <u>81 185 057</u> | <u>87 633 012</u> |
| <i>Kortsiktig gjeld</i> | | | |
| Gjeld til kredittinstitusjoner | 5 | 55 155 864 | 65 929 910 |
| Leverandørgjeld | | 791 726 | 1 448 774 |
| Skyldige offentlige avgifter | 3 | 621 655 | 624 576 |
| Utbytte | | 54 487 917 | 0 |
| Annen kortsiktig gjeld | | 834 661 | 760 568 |
| Gjeld til selskap i samme konsern | 4 | 0 | 1 878 855 |
| Sum kortsiktig gjeld | | <u>111 891 823</u> | <u>70 642 683</u> |
| Sum gjeld | | <u>193 076 880</u> | <u>158 275 695</u> |
| Sum egenkapital og gjeld | | <u>418 663 583</u> | <u>342 176 885</u> |

31. desember 2020
Bergen, 23. august 2021


Jan Olav Jørgensen
Daglig leder/Styrets leder


Anita Sognes
Styremedlem


Stein Lønne
Styremedlem



Tertnes Holding AS

Noter til regnskapet for 2020

Note 1 - Regnskapsprinsipper

Årsregnskapet er satt opp i samsvar med regnskapslovens bestemmelser og god regnskapsskikk for små foretak.

Tertnes Holding AS er morselskap i et underkonsern til JOJ Tertnes Holding AS. Tertnes Holding AS med datterselskaper inngår i JOJ Tertnes Holding AS sitt konsernregnskap. Tertnes Holding AS utarbeider derfor ikke eget konsernregnskap i tråd med reglene i regnskapsloven § 3-7.

Konsernregnskapet kan fås ved henvendelse til JOJ Tertnes Holding AS sin forretningsadresse: Eidsvågveien 150, 5105 Eidsvåg.

Datterselskap/tilknyttet selskap

Datterselskap og tilknyttede selskaper vurderes etter kostmetoden i selskapsregnskapet. Investeringen er vurdert til anskaffelseskost for aksjene med mindre nedskrivning har vært nødvendig. Det er foretatt nedskrivning til virkelig verdi når verdifall skyldes årsaker som ikke kan antas å være forbigående og det må anses nødvendig etter god regnskapsskikk. Nedskrivninger er reversert når grunnlaget for nedskrivning ikke lenger er til stede.

Utbytte og andre utdelinger er inntektsført samme år som det er avsatt i datterselskapet. Overstiger utbytte andel av tilbakeholdt resultat etter kjøpet, representerer den overskytende del tilbakebetaling av investert kapital, og utdelingene er fratrukket investeringens verdi i balansen.

Salgsinntekter

Inntektsføring ved salg av varer skjer på leveringstidspunktet. Tjenester inntektsføres i takt med utførelsen.

Klassifisering og vurdering av balanseposter

Omløpsmidler og kortsiktig gjeld omfatter poster som forfaller til betaling innen ett år etter balansedagen, samt poster som knytter seg til varekretsløpet. Øvrige poster er klassifisert som anleggsmiddel/langsiktig gjeld.

Omløpsmidler vurderes til laveste av anskaffelseskost og virkelig verdi. Kortsiktig gjeld balanseføres til nominelt beløp på etableringstidspunktet.

Anleggsmidler vurderes til anskaffelseskost, men nedskrives til virkelig verdi ved verdifall som ikke forventes å være forbigående. Anleggsmidler med begrenset økonomisk levetid avskrives planmessig. Langsiktig gjeld balanseføres til nominelt beløp på etableringstidspunktet.

Fordringer

Kundefordringer og andre fordringer er oppført i balansen til pålydende etter fradrag for avsetning til forventet tap. Avsetning til tap gjøres på grunnlag av individuelle vurderinger av de enkelte fordringene. I tillegg gjøres det for øvrige kundefordringer en uspesifisert avsetning for å dekke antatt tap.

Varige driftsmidler

Varige driftsmidler balanseføres og avskrives over driftsmidlets forventede økonomiske levetid. Direkte vedlikehold av driftsmidler kostnadsføres løpende under driftskostnader, mens påkostninger eller forbedringer tillegges driftsmidlets kostpris og avskrives i takt med driftsmidlet. Dersom gjenvinnbart beløp av driftsmiddelet er lavere enn balanseført verdi foretas nedskrivning til gjenvinnbart beløp. Gjenvinnbart beløp er det høyeste av netto salgsverdi og verdi i bruk. Verdi i bruk er nåverdien av de fremtidige kontantstrømmene som eiendelen vil generere.



Tertnes Holding AS

Noter til regnskapet for 2020

Pensjoner

Selskapet har innskuddsbasert pensjonsordning. Pensjonspremie kostnadsføres løpende sammen med lønnskostnaden.

Skatter

Skattekostnaden i resultatregnskapet omfatter både periodens betalbare skatt og endring i utsatt skatt. Utsatt skatt er beregnet med 22% på grunnlag av de midlertidige forskjeller som eksisterer mellom regnskapsmessige og skattemessige verdier, samt ligningsmessig underskudd til fremføring ved utgangen av regnskapsåret. Skatteøkende og skattereduserende midlertidige forskjeller som reverserer eller kan reversere i samme periode er utlignet og nettoført. Netto utsatt skattefordel balanseføres i den grad det er sannsynlig at denne kan bli nyttiggjort.

Bruk av estimater

Ledelsen har brukt estimater og forutsetninger som har påvirket resultatregnskapet og verdsettelsen av eiendeler og gjeld, samt usikre eiendeler og forpliktelser på balansedagen under utarbeidelsen av årsregnskapet i henhold til god regnskapsskikk.

Note 2 - Lønnskostnader, antall ansatte, lån til ansatte og godtgjørelse til revisor

| Lønnskostnader | 2020 | 2019 |
|--------------------|------------------|------------------|
| Lønninger | 6 691 027 | 5 945 284 |
| Arbeidsgiveravgift | 972 857 | 897 921 |
| Pensjonskostnader | 491 122 | 391 786 |
| Andre ytelser | 32 327 | 43 717 |
| Sum | <u>8 187 333</u> | <u>7 278 708</u> |

Selskapet har i regnskapsåret sysselsatt totalt seks årsverk, herav to kvinner og fire menn.

Ytelser til ledende personer

| | Lønn | Pensjonsutgifter | Andre godtgjørelser |
|--------------|-----------|------------------|---------------------|
| Daglig leder | 1 214 796 | 85 036 | 6 507 |

Det er ikke utbetalt godtgjørelse til styret i løpet av året.

Selskapet er pliktig til å ha tjenstepensjonsordning etter lov om obligatorisk tjenstepensjon. Selskapets pensjonsordninger tilfredsstiller kravene i denne lov.

Godtgjørelse til revisor er fordelt på følgende:

| | 2020 |
|---------------------------|---------|
| Lovpålagt revisjon | 27 500 |
| Annen finansiell revisjon | 108 900 |
| Skatterådgivning | 14 380 |
| Andre tjenester | 154 417 |

Merverdiavgift er ikke inkludert i revisjonshonoraret.



Tertnes Holding AS

Noter til regnskapet for 2020

Note 3 - Bankinnskudd

| | |
|----------------------------------|-------------|
| | 2020 |
| Bundne skattetrekksmidler utgjør | 346 231 |

Note 4 - Mellomværende med selskap i samme konsern og tilknyttet selskap

| <i>Fordringer</i> | 2020 | 2019 |
|--|--------------------|--------------------|
| Lån til Rådal Eiendom AS | 0 | 41 712 321 |
| Kundefordringer | 288 944 | 266 961 |
| Langsiktig fordring på Vent Invest AS | 111 851 639 | 104 711 639 |
| Kortsiktig fordring på Bulder AS | 0 | 3 500 000 |
| Kortsiktig fordring på Vitek Group Nordic AS | 19 096 364 | 11 253 890 |
| Kortsiktig fordring på JOJ Tertnes Holding AS | 54 487 917 | 39 263 064 |
| Andre kortsiktige fordringer på konsernselskap | 9 765 315 | 4 253 918 |
| Sum | <u>195 490 179</u> | <u>204 961 793</u> |

Kortsiktige og langsiktige fordringer i konsernet og på tilknyttede selskap renteberegnes basert på markedsmessige betingelser.

| <i>Gjeld</i> | 2020 | 2019 |
|---|-------------|-------------|
| Kortsiktig gjeld til Bulder Verksted AS | 0 | 1 878 855 |



Tertnes Holding AS

Noter til regnskapet for 2020

Note 5 - Pant og garantier

| <i>Kausjonsansvar</i> | 2020 | 2019 |
|-----------------------|-------------|-------------|
| Rexir Bygg AS | 2 500 000 | 2 500 000 |

Kausjonsansvaret for selskapene listet opp ovenfor vedrører gjeld til eksterne långivere og kreditorer i disse selskapene.

| <i>Pantsikret gjeld</i> | 2020 | 2019 |
|---|--------------------|--------------------|
| Langsiktig gjeld til kredittinstitusjoner | 81 185 057 | 84 454 164 |
| Kortsiktig gjeld til kredittinstitusjoner | 55 155 864 | 65 929 910 |
| Sum pantsikret gjeld | <u>136 340 921</u> | <u>150 384 074</u> |

| <i>Sikret i panteobjekt med bokførte verdier:</i> | 2020 | 2019 |
|---|-------------|-------------|
| Aksjer i Bulder Verksted AS | 26 119 311 | 36 348 311 |

Lånene er i tillegg sikret med pant i eiendommene i datterselskapet Skeielia 5 AS og det tidligere datterselskapet Rådal Eiendom AS. Langsiktig gjeld på 81 185 057 er innløst og tilhørende pantet i Rådal Eiendom AS er slettet i januar 2021.

Note 6 - Fordringer og gjeld

| <i>Fordringer med forfall senere enn ett år</i> | 2020 | 2019 |
|---|-------------|-------------|
| Fordring på Anleggsenteret Hadeland AS | 0 | 2 500 000 |

| <i>Langsiktig gjeld med forfall senere enn 5 år</i> | 2020 | 2019 |
|---|-------------|-------------|
| Gjeld til kredittinstitusjoner | 0 | 61 270 824 |

| <i>Andre kortsiktige fordringer</i> | 2020 | 2019 |
|---|--------------------|-------------|
| Selgerkreditt salg av aksjer i Rådal Eiendom AS | 71 028 568 | 0 |
| Fordring på Rådal Eiendom AS | 45 044 689 | 0 |
| Sum | <u>116 073 257</u> | <u>0</u> |



Tertnes Holding AS

Noter til regnskapet for 2020

Note 7 - Varige driftsmidler

| | Maskiner og anlegg | Driftsløsøre, inventar, verktøy mm. | Sum |
|---------------------------------------|--------------------|-------------------------------------|------------|
| Anskaffelseskost 01.01. | 749 650 | 1 087 086 | 1 836 736 |
| Avgang solgte driftsmidler | -21 090 | 0 | -21 090 |
| Anskaffelseskost 31.12. | 728 560 | 1 087 086 | 1 815 646 |
| Akk. avskrivning 31.12. | -564 490 | -467 973 | -1 032 463 |
| Balanseført pr. 31.12. | 164 070 | 619 113 | 783 183 |
| Årets avskrivninger | 189 688 | 147 519 | 337 207 |
| Økonomisk levetid Avskrivningsplan | 5 år Lineær | 5 år Lineær | |

Note 8 - Datterselskap, tilknyttet selskap m v

| Datterselskap | Ansk. år | Kontor | Eierandel | Resultat 2020 | Egenkapital pr. 31.12 | Bokført verdi pr. 31.12 |
|-----------------------|----------|---------|-----------|---------------|-----------------------|-------------------------|
| Vitek Group Nordic AS | 2019 | Bergen | 62 % | -11 308 099 | -10 152 099 | 11 639 905 |
| Vitek Danmark AS | 2018 | Danmark | 92 % | -24 241 307 | -11 310 997 | 0 |
| Skeiellia 5 AS | 2016 | Bergen | 100 % | 744 514 | 135 421 | 2 726 |
| Bulder Verksted AS | 2019 | Bergen | 98 % | 571 711 | 16 647 878 | 26 119 311 |
| Sum | | | | -34 233 181 | -4 679 797 | 37 761 942 |

Datterselskapet Rådal Eiendom AS ble solgt i desember 2020.

| Tilknyttede selskap | Ansk. år | Kontor | Eierandel | Stemmeandel | Resultat 2020 | Egenkapital pr. 31.12 | Bokført verdi pr. 31.12 |
|---------------------|----------|--------|-----------|-------------|---------------|-----------------------|-------------------------|
| Vent Invest AS | 2019 | Bergen | 34 % | 34 % | 20 347 318 | 56 817 331 | 68 000 000 |

De oppgitte tallene for resultat og egenkapital i tilknyttet selskap utgjør 100 % av bokført resultat og egenkapital i selskapsregnskapet.



Tertnes Holding AS

Noter til regnskapet for 2020

Note 9 - Skatt

| <i>Beregning av årets skattegrunnlag:</i> | 2020 | 2019 |
|--|-------------------|-------------------|
| Ordinært resultat før skattekostnad | 96 173 430 | 136 612 424 |
| Permanente forskjeller | 49 590 | 41 946 |
| Nedskrivning på aksjer og andre verdipapir kostnadsført i året | 25 499 870 | 30 829 492 |
| Regnskapsmessig tap realisasjon av aksjer og andre finansielle instrumenter | 3 651 577 | 7 030 568 |
| 3% av skattefrie inntekter etter fritaksmetoden | 0 | 306 000 |
| Tilbakeføring av inntektsført utbytte | -54 400 000 | -10 200 000 |
| Regnskapsmessig gev. realisasjon av aksjer og andre finansielle instrumenter | -71 342 531 | -167 986 027 |
| Endring i midlertidige forskjeller | 101 934 | 63 900 |
| Årets skattegrunnlag | <u>-266 130</u> | <u>-3 301 697</u> |
| <i>Oversikt over midlertidige forskjeller</i> | 2020 | 2019 |
| Driftsmidler inkl goodwill | 97 541 | 199 475 |
| Sum | <u>97 541</u> | <u>199 475</u> |
| Akkumulert fremførbart underskudd før konsernbidrag | <u>-9 998 337</u> | <u>-9 732 207</u> |
| Netto midlertidige forskjeller pr 31.12 | <u>-9 900 796</u> | <u>-9 532 732</u> |
| Utsatt skattefordel(-)/Utsatt skatt (22%) | -2 178 175 | -2 097 201 |

Utsatt skattefordel er ikke balanseført da det er usikkert om selskapet eller konsernet kan utnytte denne innen rimelig tid.

Note 10 - Egenkapital

| | Aksjekapital | Overkurs | Annen egenkapital | Sum |
|----------------------|---------------------|-------------------|--------------------------|--------------------|
| Egenkapital 01.01.18 | 1 150 000 | 75 745 644 | 107 005 546 | 183 901 190 |
| Årsresultat | 0 | 0 | 96 173 430 | 96 173 430 |
| Avsatt utbytte | 0 | 0 | -54 487 917 | -54 487 917 |
| Egenkapital 31.12.18 | <u>1 150 000</u> | <u>75 745 644</u> | <u>148 691 059</u> | <u>225 586 703</u> |



Tertnes Holding AS

Noter til regnskapet for 2020

Note 11 - Aksjekapital og aksjonærinformasjon

Aksjekapitalen består av:

| | Antall | Pålydende | Balanseført |
|-----------------|--------|-----------|-------------|
| Ordinære aksjer | 1 150 | 1 000 | 1 150 000 |

Oversikt over aksjonærene i selskapet pr. 31.12:

| | Ordinære aksjer | Eierandel | Stemmeandel |
|------------------------|-----------------|-----------|-------------|
| Joj Tertnes Holding AS | 1 150 | 100 % | 100 % |

Styrets leder eier samtlige aksjer i morselskapet JOJ Tertnes Holding AS

Note 12 - Vurdering av effekter av Covid-19

Utbruddet av koronaviruset (COVID-19) kan medføre en potensiell langvarig reduksjon aktivitetsnivået i den norske og internasjonale økonomien. Dette vil kunne ha uheldige effekter på verdien av selskapets investeringer, men omfanget og varigheten av disse effektene er fortsatt usikker og ikke kan forutsies nøyaktig på dette tidspunktet. En vesentlig del av selskapets investeringer er innenfor infrastruktur og samferdsel og er bransjer som har vært blant de mindre konjunkturfølsomme.

Tertnes Holding AS overvåker nøye virkningen av det pågående COVID-19-utbruddet og vil iverksette tiltak som kreves for å minimere den negative innvirkningen på våre ansatte og økonomiske resultater.



Building a better
working world

Statsautoriserte revisorer
Ernst & Young AS

Thormøhlens gate 53 D, NO-5006 Bergen
Postboks 6163, NO-5892 Bergen

Foretaksregisteret: NO 976 389 387 MVA
Tlf: +47 24 00 24 00

www.ey.no
Medlemmer av Den norske revisorforening

UAVHENGIG REVISORS BERETNING

Til generalforsamlingen i Tertnes Holding AS

Uttalelse om revisjonen av årsregnskapet

Konklusjon

Vi har revidert årsregnskapet for Tertnes Holding AS som består av balanse per 31. desember 2020, resultatregnskap for regnskapsåret avsluttet per denne datoen og en beskrivelse av vesentlige anvendte regnskapsprinsipper og andre noteopplysninger.

Etter vår mening er årsregnskapet avgitt i samsvar med lov og forskrifter og gir et rettviseende bilde av selskapets finansielle stilling per 31. desember 2020 og av dets resultater for regnskapsåret avsluttet per denne datoen i samsvar med regnskapslovens regler og god regnskapsskikk i Norge.

Grunnlag for konklusjonen

Vi har gjennomført revisjonen i samsvar med lov, forskrift og god revisjonsskikk i Norge, herunder de internasjonale revisjonsstandardene (ISA-ene). Våre oppgaver og plikter i henhold til disse standardene er beskrevet i avsnittet *Revisors oppgaver og plikter ved revisjonen av årsregnskapet*. Vi er uavhengige av selskapet i samsvar med de relevante etiske kravene i Norge knyttet til revisjon slik det kreves i lov og forskrift. Vi har også overholdt våre øvrige etiske forpliktelser i samsvar med disse kravene. Etter vår oppfatning er innhentet revisjonsbevis tilstrekkelig og hensiktsmessig som grunnlag for vår konklusjon.

Ledelsens ansvar for årsregnskapet

Styret og daglig leder (ledelsen) er ansvarlig for å utarbeide årsregnskapet i samsvar med lov og forskrifter, herunder for at det gir et rettviseende bilde i samsvar med regnskapslovens regler og god regnskapsskikk i Norge. Ledelsen er også ansvarlig for slik intern kontroll som den finner nødvendig for å kunne utarbeide et årsregnskap som ikke inneholder vesentlig feilinformasjon, verken som følge av misligheter eller feil.

Ved utarbeidelsen av årsregnskapet må ledelsen ta standpunkt til selskapets evne til fortsatt drift og opplyse om forhold av betydning for fortsatt drift. Forutsetningen om fortsatt drift skal legges til grunn for årsregnskapet med mindre ledelsen enten har til hensikt å avvike selskapet eller legge ned virksomheten, eller ikke har noe annet realistisk alternativ.

Revisors oppgaver og plikter ved revisjonen av årsregnskapet

Vårt mål er å oppnå betryggende sikkerhet for at årsregnskapet som helhet ikke inneholder vesentlig feilinformasjon, verken som følge av misligheter eller feil, og å avgi en revisjonsberetning som inneholder vår konklusjon. Betryggende sikkerhet er en høy grad av sikkerhet, men ingen garanti for at en revisjon utført i samsvar med lov, forskrift og god revisjonsskikk i Norge, herunder ISA-ene, alltid vil avdekke vesentlig feilinformasjon. Feilinformasjon kan skyldes misligheter eller feil og er å anse som vesentlig dersom den enkeltvis eller samlet med rimelighet kan forventes å påvirke de økonomiske beslutningene som brukerne foretar på grunnlag av årsregnskapet.

Som del av en revisjon i samsvar med lov, forskrift og god revisjonsskikk i Norge, herunder ISA-ene, utøver vi profesjonelt skjønn og utviser profesjonell skepsis gjennom hele revisjonen. I tillegg

- ▶ identifiserer og anslår vi risikoen for vesentlig feilinformasjon i årsregnskapet, enten det skyldes misligheter eller feil. Vi utformer og gjennomfører revisjonshandlinger for å håndtere slike risikoer, og innhenter revisjonsbevis som er tilstrekkelig og hensiktsmessig som grunnlag for vår konklusjon. Risikoen for at vesentlig feilinformasjon som følge av misligheter ikke blir avdekket, er høyere enn for feilinformasjon som skyldes feil, siden misligheter kan innebære samarbeid, forfalskning, bevisste utelatelser, uriktige fremstillinger eller overstyring av intern kontroll;
- ▶ opparbeider vi oss en forståelse av den interne kontrollen som er relevant for revisjonen, for å utforme revisjonshandlinger som er hensiktsmessige etter omstendighetene, men ikke for å gi uttrykk for en mening om effektiviteten av selskapets interne kontroll;



Building a better
working world

2

- ▶ vurderer vi om de anvendte regnskapsprinsippene er hensiktsmessige og om regnskapsestimatene og tilhørende noteopplysninger utarbeidet av ledelsen er rimelige;
- ▶ konkluderer vi på om ledelsens bruk av fortsatt drift-forutsetningen er hensiktsmessig, og, basert på innhentede revisjonsbevis, hvorvidt det foreligger vesentlig usikkerhet knyttet til hendelser eller forhold som kan skape betydelig tvil om selskapets evne til fortsatt drift. Dersom vi konkluderer med at det foreligger vesentlig usikkerhet, kreves det at vi i revisjonsberetningen henleder oppmerksomheten på tilleggsopplysningene i årsregnskapet. Hvis slike tilleggsopplysninger ikke er tilstrekkelige, må vi modifisere vår konklusjon. Våre konklusjoner er basert på revisjonsbevis innhentet frem til datoen for revisjonsberetningen. Etterfølgende hendelser eller forhold kan imidlertid medføre at selskapets evne til fortsatt drift ikke lenger er til stede;
- ▶ vurderer vi den samlede presentasjonen, strukturen og innholdet i årsregnskapet, inkludert tilleggsopplysningene, og hvorvidt årsregnskapet gir uttrykk for de underliggende transaksjonene og hendelsene på en måte som gir et rettviseende bilde.

Vi kommuniserer med styret blant annet om det planlagte omfanget av revisjonen, tidspunktet for vårt revisjonsarbeid og eventuelle vesentlige funn i vår revisjon, herunder vesentlige svakheter i den interne kontrollen som vi avdekker gjennom vårt arbeid.

Uttalelse om øvrige lovmessige krav

Konklusjon om registrering og dokumentasjon

Basert på vår revisjon av årsregnskapet som beskrevet ovenfor, og kontrollhandlinger vi har funnet nødvendige i henhold til internasjonal standard for attestasjonsoppdrag (ISAE) 3000 «Attestasjonsoppdrag som ikke er revisjon eller forenklet revisorkontroll av historisk finansiell informasjon», mener vi at ledelsen har oppfylt sin plikt til å sørge for ordentlig og oversiktlig registrering og dokumentasjon av selskapets regnskapsopplysninger i samsvar med lov og god bokføringsskikk i Norge.

Bergen, 23. august 2021
ERNST & YOUNG AS

Revisjonsberetningen er signert elektronisk

Kjetil Håvardstun
statsautorisert revisor

Penneo Dokumentnøkkel: DPGPT-4B6DM-0H71W-3MOAP-YFJKT-NGTOP



PENNEO

Signaturene i dette dokumentet er juridisk bindende. Dokument signert med "Penneo"™ - sikker digital signatur.
De signerende parter sin identitet er registrert, og er listet nedenfor.

"Med min signatur bekrefter jeg alle datoer og innholdet i dette dokument."

Kjetil Håvardstun

Statsautorisert revisor

På vegne av: EY

Serienummer: 9578-5999-4-1198525

IP: 92.220.xxx.xxx

2021-08-23 17:56:43Z



Penneo Dokumentnøkkel: DPGPT-4B6DM-OH71W-3M0AP-YFJKT-NGTOP

Dokumentet er signert digitalt, med **Penneo.com**. Alle digitale signatur-data i dokumentet er sikret og validert av den datamaskin-utregnede hash-verdien av det opprinnelige dokument. Dokumentet er låst og tids-stemplet med et sertifikat fra en betrodd tredjepart. All kryptografisk bevis er integrert i denne PDF, for fremtidig validering (hvis nødvendig).

Hvordan bekrefter at dette dokumentet er originalen?

Dokumentet er beskyttet av ett Adobe CDS sertifikat. Når du åpner dokumentet i

Adobe Reader, skal du kunne se at dokumentet er sertifisert av **Penneo e-signature service <penneo@penneo.com>**. Dette garanterer at innholdet i dokumentet ikke har blitt endret.

Det er lett å kontrollere de kryptografiske beviser som er lokalisert inne i dokumentet, med Penneo validator - <https://penneo.com/validate>