



ÅRSREGNSKAPET FOR REGNSKAPSÅRET 2017 - GENERELL INFORMASJON

Enheten

Organisasjonsnummer: 920 061 966
Organisasjonsform: Aksjeselskap
Foretaksnavn: STOREVARDEN AS
Forretningsadresse: Blåbærsvingen 11
0789 OSLO

Regnskapsår

Årsregnskapets periode: 01.01.2017 - 31.12.2017

Konsern

Morselskap i konsern: Nei

Regnskapsregler

Regler for små foretak benyttet: Ja
Benyttet ved utarbeidelsen av årsregnskapet til selskapet: Regnskapslovens alminnelige regler

Årsregnskapet fastsatt av kompetent organ

Bekreftet av representant for selskapet: Partner Revisjon DA
Dato for fastsettelse av årsregnskapet: 31.05.2018

Grunnlag for avgivelse

År 2017: Årsregnskapet er elektronisk innlevert
År 2016: Tall er hentet fra elektronisk innlevert årsregnskap fra 2017

Det er ikke krav til at årsregnskapet m.v. som sendes til Regnskapsregisteret er undertegnet. Kontrollen på at dette er utført ligger hos revisor/enhetens øverste organ. Sikkerheten ivaretas ved at innsender har rolle/rettighet for innsending av årsregnskapet via Altinn, og ved at det bekreftes at årsregnskapet er fastsatt av kompetent organ.

Brønnøysundregistrene, 05.11.2020



Resultatregnskap

Beløp i: NOK	Note	2017	2016
RESULTATREGNSKAP			
Kostnader			
Annen driftskostnad	3	1 131	
Sum kostnader		1 131	
Driftsresultat		-1 131	
Finansinntekter og finanskostnader			
Annen renteinntekt		2 242	
Annen finansinntekt		1 599 024	
Verdiøkning andre finansielle instrumenter vurdert til virkelig verdi		4 506 102	
Sum finansinntekter		6 107 367	
Verdireduksjon andre finansielle instrumenter vurdert til virkelig ver		339 614	
Rentekostnad til foretak i samme konsern		4 236	
Annen rentekostnad		64 256	
Annen finanskostnad		1 104 898	
Sum finanskostnader		1 513 004	
Netto finans		4 594 364	
Ordinært resultat før skattekostnad		4 593 233	0
Skattekostnad på ordinært resultat	4	309 999	
Ordinært resultat etter skattekostnad		4 283 234	0
Årsresultat	5	4 283 234	0
Årsresultat etter minoritetsinteresser		4 283 234	
Totalresultat		4 283 234	
Overføringer og disponeringer			
Overføringer til/fra annen egenkapital		4 283 234	
Sum overføringer og disponeringer	5	4 283 234	



Resultatregnskap

Beløp i: NOK	Note	2017	2016
---------------------	-------------	-------------	-------------





Balanse

Beløp i: NOK	Note	2017	2016
BALANSE - EIENDELER			
Anleggsmidler			
Immaterielle eiendeler			
Sum anleggsmidler		0	0
Omløpsmidler			
Varer			
Fordringer			
Andre fordringer		11 875	
Sum fordringer		11 875	
Investeringer			
Markedsbaserte aksjer	6	13 872 446	
Andre markedsbaserte finansielle instrumenter	6	3 295	
Sum investeringer		13 875 741	
Bankinnskudd, kontanter og lignende			
Bankinnskudd, kontanter og lignende		806 687	
Sum bankinnskudd, kontanter og lignende		806 687	
Sum omløpsmidler		14 694 303	0
SUM EIENDELER		14 694 303	0
BALANSE - EGENKAPITAL OG GJELD			
Egenkapital			
Innskutt egenkapital			
Selskapskapital	2	299 880	
Overkurs		6 001 963	
Sum innskutt egenkapital		6 301 843	
Opptjent egenkapital			



Balanse

Beløp i: NOK	Note	2017	2016
Annen egenkapital		4 283 234	
Sum opptjent egenkapital		4 283 234	
Sum egenkapital	5	10 585 077	0
Gjeld			
Langsiktig gjeld			
Utsatt skatt	4	234 632	
Sum avsetninger for forpliktelser		234 632	
Annen langsiktig gjeld			
Sum langsiktig gjeld		234 632	0
Kortsiktig gjeld			
Betalbar skatt	4	58 807	
Annen kortsiktig gjeld	2, 6	3 815 787	
Sum kortsiktig gjeld		3 874 594	
Sum gjeld		4 109 226	0
SUM EGENKAPITAL OG GJELD		14 694 303	0

 Legally signed by
Svein Egil Fjellstad
31.05.2018 Legally signed by
Petter Jan Fjellstad
02.06.2018

Resultatregnskap			
Storevarden AS			
Driftsinntekter og driftskostnader	Note	2017	2016
Annen driftskostnad	3	1 131	0
Sum driftskostnader		1 131	0
Driftsresultat		-1 131	0
Finansinntekter og finanskostnader			
Annen renteinntekt		2 242	0
Annen finansinntekt		1 599 024	0
Verdiøkning markedsbaserte omløpsmidler		4 506 102	0
Verdireduksjon markedsbaserte omløpsmidler		339 614	0
Rentekostnad til foretak i samme konsern		4 236	0
Annen rentekostnad		64 256	0
Annen finanskostnad		1 104 898	0
Resultat av finansposter		4 594 364	0
Ordinært resultat før skattekostnad		4 593 233	0
Skattekostnad på ordinært resultat	4	309 999	0
Ordinært resultat		4 283 234	0
Ekstraordinære inntekter og kostnader			
Årsresultat	5	4 283 234	0
Overføringer			
Avsatt til annen egenkapital		4 283 234	0
Sum overføringer	5	4 283 234	0

Storevarden AS

Side 1





Legally signed by
Svein Egil Fjellstad
31.05.2018

Legally signed by
Petter Jan Fjellstad
02.06.2018

Balanse			
Storevarden AS			
Eiendeler	Note	2017	2016
Omløpsmidler			
Fordringer			
Andre kortsiktige fordringer		11 875	0
Sum fordringer		11 875	0
Investeringer			
Markedsbaserte aksjer	6	13 872 446	0
Andre markedsbaserte finansielle instrumenter	6	3 295	0
Sum investeringer		13 875 741	0
Bankinnskudd, kontanter o.l.		806 687	0
Sum omløpsmidler		14 694 303	0
Sum eiendeler		14 694 303	0

Storevarden AS

Side 2

 Legally signed by
Svein Egil Fjellstad
31.05.2018 Legally signed by
Petter Jan Fjellstad
02.06.2018

Balanse			
Storevarden AS			
Egenkapital og gjeld	Note	2017	2016
Egenkapital			
Innskutt egenkapital			
Aksjekapital	2	299 880	0
Overkurs		6 001 963	0
Sum innskutt egenkapital		6 301 843	0
Opptjent egenkapital			
Annen egenkapital		4 283 234	0
Sum opptjent egenkapital		4 283 234	0
Sum egenkapital	5	10 585 077	0
Gjeld			
Utsatt skatt	4	234 632	0
Sum avsetning for forpliktelser		234 632	0
Kortsiktig gjeld			
Betalbar skatt	4	58 807	0
Annen kortsiktig gjeld	2, 6	3 815 787	0
Sum kortsiktig gjeld		3 874 594	0
Sum gjeld		4 109 226	0
Sum egenkapital og gjeld		14 694 303	0

Oslo, 31.05.2018
Styret i Storevarden AS

_____ Petter Jan Fjellstad styreleder	_____ Svein Egil Fjellstad styremedlem
---	--

Storevarden AS Side 3



Storevarden AS NOTER 2017

Note 1 Regnskapsprinsipper

Årsregnskapet er satt opp i samsvar med regnskapsloven og NRS 8 - God regnskapsskikk for små foretak.

Selskapet ble utfisjonerte fra Fjellstad Holding AS (org. nr 830 184 872) med regnskapsmessig virkning fra 01.01.2017. Fisjonen ble gjennomført til regnskapsmessig kontinuitet.

Hovedregel for vurdering og klassifisering av eiendeler og gjeld

Eiendeler bestemt til varig eie eller bruk er klassifisert som anleggsmidler. Andre eiendeler er klassifisert som omløpsmidler. Fordringer som skal tilbakebetales innen et år er uansett klassifisert som omløpsmidler. Ved klassifisering av kortsiktig og langsiktig gjeld er analoge kriterier lagt til grunn.

Omløpsmidler vurderes til laveste av anskaffelseskost og virkelig verdi. Kortsiktig gjeld balanseføres til nominelt mottatt beløp på etableringstidspunktet.

Enkelte poster er vurdert etter andre regler. Postene det gjelder vil være blant de postene som omhandles nedenfor

Skatt

Skattekostnaden i resultatregnskapet omfatter både periodens betalbare skatt og endring i utsatt skatt. Utsatt skatt er beregnet på grunnlag av de midlertidige forskjeller som eksisterer mellom regnskapsmessige og skattemessige verdier, samt ligningsmessig underskudd til fremføring ved utgangen av regnskapsåret. Skatteøkende og skattereduserende midlertidige forskjeller som reverserer eller kan reverseres i samme periode er utlignet og nettoført.

Aksjer

Aksjer og andre verdipapirer som inngår i en handelsportefølje vurderes til virkelig verdi på balansedagen.

Netto gevinst eller tap ved realisasjon av aksjer og verdipapirer samt verdiregulering av aksjeholdningen resultatføres som finansinntekter/finanskostnader.

Mottatt utbytte og andre utdelinger fra selskapene inntektsføres som annen finansinntekt.

Note 2 Antall aksjer, aksjeeiere m.v

Aksjekapital	Antall	Pålydende	Balanseført
Ordinære aksjer	952	315,00	299 880,00

Alle aksjene gir samme rettigheter i selskapet.

Selskapet hadde følgende aksjonærer pr. 31.12.2017

Aksjonærer:	Rolle i selskapet:	Aksjer	Eierandel
Petter Jan Fjellstad	Styrets leder	476	50,0 %
Svein Egil Fjellstad	Styremedlem	476	50,0 %
Totalt antall aksjer			100,0 %

Selskapet har en gjeld til aksjonær Petter Jan Fjellstad pr. 31.12.2017 på kr 295 413.

Gjelden er ikke renteberegnet.



Legally signed by
Svein Egil Fjellstad
31.05.2018

Legally signed by
Petter Jan Fjellstad
02.06.2018

Note 3 Lønnskostnader, godtgjørelser, lån til ansatte m.m.

Ansatte og pensjonsforpliktelser

Selskapet har ingen ansatte, og er således ikke pliktig til å ha tjenstepensjonsordning etter lov om obligatorisk tjenstepensjon.

Revisor

Selskapet er ikke pliktig til å ha revisor pr. 31.12.2017.

Andre godtgjørelser

Det er ikke utbetalt andre godtgjørelser til ledende personer.

Note 4 Skatt

Årets skattekostnad fordeler seg på:	2 017
Betalbar skatt	58 807
Endring i utsatt skatt	234 632
Kildeskatt	16 560
Sum skattekostnad	309 999

Beregning av årets skattegrunnlag:

Resultat før skattekostnad	4 593 233
Permanente forskjeller	-4 348 203
Endring i midlertidige forskjeller	-
Årets skattegrunnlag	245 030

Betalbar skatt 24%	58 807
--------------------	--------

Oversikt over midlertidige forskjeller:

Midlertidige forskjeller knyttet til:	31.12.2017	31.12.2016	Endring
Aksjer og andre finansielle instrumenter	1 020 141	-	1 020 141
Underskudd til fremføring	-	-	-
Grunnlag utsatt skatt	1 020 141	-	1 020 141
Utsatt skatt/(-)skattefordel	234 632	-	234 632
Benyttet skattesats	23 %	24 %	

Note 5 Egenkapital

	Aksjekapital	Overkurs	Annen EK	Sum
Egenkapital pr 31.12.2016		-		-
Fisjon	299 880	6 001 963		6 301 843
Årets resultat			4 283 234	4 283 234
Egenkapital pr 31.12.2017	299 880	6 001 963	4 283 234	10 585 077

Note 6 Aksjer

Selskapet har en handelsportefølje med en kostpris på kr 10 334 996 og en markedsverdi på kr 13 432 866. Aksjene er bokført til virkelig verdi i regnskapet pr. 31.12.2017.