



ÅRSREGNSKAPET FOR REGNSKAPSÅRET 2020 - GENERELL INFORMASJON

Enheten

Organisasjonsnummer:	980 093 468
Organisasjonsform:	Aksjeselskap
Foretaksnavn:	NJORD GROUP AS
Forretningsadresse:	Gåsholmen Brygge 4550 FARSUND

Regnskapsår

Årsregnskapets periode:	01.01.2020 - 31.12.2020
-------------------------	-------------------------

Konsern

Mørselskap i konsern:	Ja
Konsernregnskap lagt ved:	Ja

Regnskapsregler

Regler for små foretak benyttet:	Nei
Benyttet ved utarbeidelsen av årsregnskapet til selskapet:	Regnskapslovens alminnelige regler
Benyttet ved utarbeidelsen av årsregnskapet til konsernet:	Regnskapslovens alminnelige regler

Årsregnskapet fastsatt av kompetent organ

Bekreftet av representant for selskapet:	Morten Flørenæss
Dato for fastsettelse av årsregnskapet:	30.07.2021

Grunnlag for avgivelse

År 2020: Årsregnskapet er elektronisk innlevert
År 2019: Tall er hentet fra elektronisk innlevert årsregnskap fra 2020

Det er ikke krav til at årsregnskapet m.v. som sendes til Regnskapsregisteret er undertegnet. Kontrollen på at dette er utført ligger hos revisor/enhetens øverste organ. Sikkerheten ivaretas ved at innsender har rolle/rettighet for innsending av årsregnskapet via Altinn, og ved at det bekreftes at årsregnskapet er fastsatt av kompetent organ.

Brønnøysundregistrene, 14.09.2022



Resultatregnskap

Beløp i: NOK	Note	2020	2019
RESULTATREGNSKAP			
Inntekter			
Salgsinntekter	2	348 144	0
Sum inntekter		348 144	0
Kostnader			
Lønnskostnader	3	373 361	376 711
Andre driftskostnader	4	144 292	335 826
Sum kostnader		517 653	712 537
Driftsresultat		-169 509	-712 537
Finansinntekter og finanskostnader			
Inntekt fra investering i datterselskaper	5	25 970 545	5 758 780
Annen renteinntekt		5 968	37 539
Sum finansinntekter		25 976 513	5 796 319
Annen rentekostnad		273 879	424 980
Sum finanskostnader		273 879	424 980
Netto finans		25 702 634	5 371 339
Ordinært resultat før skattekostnad		25 533 125	4 658 802
Skattekostnad på ordinært resultat	9	339 093	0
Ordinært resultat etter skattekostnad		25 194 032	4 658 802
Årsresultat		25 194 032	4 658 802
Overføringer og disponeringer			
Ordinært utbytte		19 482 440	0
Tilleggsutbytte		0	10 496 000
Konsernbidrag		403 697	0
Overført fra annen egenkapital	7	5 307 895	5 387 198
Sum overføringer og disponeringer		25 194 032	15 883 198



Balanse

Beløp i: NOK	Note	2020	2019
BALANSE - EIENDELER			
Anleggsmidler			
Immaterielle eiendeler			
Finansielle anleggsmidler			
Investering i datterselskap	5	35 843 569	35 990 028
Sum finansielle anleggsmidler		35 843 569	35 990 028
Sum anleggsmidler		35 843 569	35 990 028
Omløpsmidler			
Varer			
Fordringer			
Kundefordringer		0	0
Andre kortsiktige fordringer	6	19 162 222	4 605 457
Sum fordringer		19 162 222	4 605 457
Bankinnskudd, kontanter og lignende			
Bankinnskudd, kontanter og lignende		9 327 472	2 103 843
Sum bankinnskudd, kontanter og lignende		9 327 472	2 103 843
Sum omløpsmidler		28 489 694	6 709 300
SUM EIENDELER		64 333 263	42 699 328
BALANSE - EGENKAPITAL OG GJELD			
Egenkapital			
Innskutt egenkapital			
Aksjekapital	7	3 200 000	3 200 000
Overkurs	7	170 936	170 936
Sum innskutt egenkapital		3 370 936	3 370 936
Opptjent egenkapital			



Balanse

Beløp i: NOK	Note	2020	2019
Annen egenkapital	7	28 483 136	23 175 240
Sum opptjent egenkapital		28 483 136	23 175 240
Sum egenkapital		31 854 072	26 546 176
Sum langsiktig gjeld		0	0
Kortsiktig gjeld			
Leverandørgjeld		117 815	0
Betalbar skatt	9	0	0
Skattetrekk og offentlige avgifter		30 525	29 014
Utbytte		20 000 000	0
Annen kortsiktig gjeld	8	12 330 851	16 124 138
Sum kortsiktig gjeld		32 479 191	16 153 152
Sum gjeld		32 479 191	16 153 152
SUM EGENKAPITAL OG GJELD		64 333 263	42 699 328



Konsernets resultatregnskap

Beløp i: NOK	Note	2020	2019
RESULTATREGNSKAP			
Inntekter			
Salgsinntekter	1	127 601 454	72 639 512
Gevinst ved salg av aksjer og varige driftsmidler	1	0	4 697 119
Annen driftsinntekt	1	0	68 849
Sum inntekter		127 601 454	77 405 480
Kostnader			
Varekostnad		0	366 285
Lønns- og personalkostnader	2	53 989 376	44 876 311
Avskrivning på varige driftsmidler og immaterielle eiendeler	4,5	1 717 410	1 701 484
Annen driftskostnad	3	21 249 215	20 109 152
Sum kostnader		76 956 001	67 053 232
Driftsresultat		50 645 453	10 352 248
Finansinntekter og finanskostnader			
Annen renteinntekt		57 125	481 379
Annen finansinntekt		115 357	191 579
Sum finansinntekter		172 482	672 958
Nedskrivning av finansielle eiendeler			297
Rentekostnad til foretak i samme konsern		177 084	424 980
Annen rentekostnad		0	177 580
Annen finanskostnad		163 101	215 282
Sum finanskostnader		340 185	818 139
Netto finans		-167 703	-145 181
Ordinært resultat før skattekostnad		50 477 750	10 207 067
Skattekostnad på ordinært resultat	10	11 401 612	1 253 727
Ordinært resultat etter skattekostnad		39 076 138	8 953 340
Årsresultat		39 076 138	8 953 340
Overføringer og disponeringer			



Konsernets resultatregnskap

Beløp i: NOK	Note	2020	2019
Minoritetens andel av resultatet		14 016 542	142 593
Ordinært utbytte		19 482 440	13 349 848
Konsernbidrag		403 697	0
Overføring til annen egenkapital		5 173 459	-4 539 101
Sum overføringer og disponeringer		39 076 138	8 953 340



Konsernets balanse

Beløp i: NOK	Note	2020	2019
BALANSE - EIENDELER			
Anleggsmidler			
Immaterielle eiendeler			
Forskning og utvikling/immaterielle eiendeler	4	1 587 994	2 554 834
Utsatt skattefordel	11	0	52 211
Goodwill	4	1 540 621	2 310 930
Sum immaterielle eiendeler		3 128 615	4 917 975
Varige driftsmidler			
Driftsløsøre, inventar, maskiner, o.l.	5	64 074	69 027
Sum varige driftsmidler		64 074	69 027
Finansielle anleggsmidler			
Investering i aksjer og andeler			1 847
Sum finansielle anleggsmidler			1 847
Sum anleggsmidler		3 192 689	4 988 849
Omløpsmidler			
Varer			
Fordringer			
Kundefordringer		29 839 363	22 613 372
Andre kortsiktige fordringer	6	8 851 783	1 167 977
Konsernfordringer		21 677	0
Sum fordringer		38 712 823	23 781 349
Investeringer			
Aksjer og andeler i foretak i samme konsern		3 665 000	605 000
Sum investeringer		3 665 000	605 000
Bankinnskudd, kontanter og lignende			
Bankinnskudd, kontanter og lignende	7	75 747 481	34 139 074
Sum bankinnskudd, kontanter og lignende		75 747 481	34 139 074
Sum omløpsmidler		118 125 304	58 525 423



Konsernets balanse

Beløp i: NOK	Note	2020	2019
SUM EIENDELER		121 317 993	63 514 272
BALANSE - EGENKAPITAL OG GJELD			
Egenkapital			
Innskutt egenkapital			
Aksjekapital	8,9	3 200 000	3 200 000
Overkurs	9	170 936	170 936
Sum innskutt egenkapital		3 370 936	3 370 936
Opptjent egenkapital			
Annen egenkapital	9	22 298 296	16 838 797
Minoritetsinteresser		11 733 779	7 273 318
Sum opptjent egenkapital		34 032 075	24 112 115
Sum egenkapital		37 403 011	27 483 051
Gjeld			
Langsiktig gjeld			
Utsatt skatt	11	385 155	508 405
Sum avsetninger for forpliktelser		385 155	508 405
Annen langsiktig gjeld			
Langsiktig konserngjeld		0	42 936
Sum annen langsiktig gjeld		0	42 936
Sum langsiktig gjeld		385 155	551 341
Kortsiktig gjeld			
Leverandørgjeld		2 856 879	1 992 599
Betalbar skatt	10	11 358 786	841 597
Skyldig skattetrekk, avgift, feriepenge o.l.		20 297 256	16 631 934
Utbytte		29 547 200	0
Kortsiktig konserngjeld	13	5 632 377	8 041 610
Annen kortsiktig gjeld	14	13 837 329	7 972 140
Sum kortsiktig gjeld		83 529 827	35 479 880



Konsernets balanse

Beløp i: NOK	Note	2020	2019
Sum gjeld		83 914 982	36 031 221
SUM EGENKAPITAL OG GJELD		121 317 993	63 514 272



Årsregnskap 2020

Njord Group AS

Innhold

- Styrets årsberetning
- Konsernregnskap
- Noteinformasjon til konsernregnskapet
- Selskapsregnskap
- Noteinformasjon til selskapsregnskapet

Org.nr.: 980 093 468



Styrets årsberetning 2020

Njord Group AS

Virksomhet

Selskapet ble stiftet 08.06.1998 og har som formål å drive forvaltning og investeringsvirksomhet samt deltakelse i lignende virksomheter. Virksomhetens forretningskontor er i Farsund kommune.

Njord Group AS er morselskap i et underkonsern av Glastad Holding AS konsern. Konsernet består i tillegg av selskapene Njord Securities AS (Oslo), Njord Kapitalforvaltning Øst AS (Hamar), Njord Kapitalforvaltning Sør AS (Kristiansand), Njord Real Estate AS (Oslo), Njord Alternative Investments AS (Oslo), Trac Accounting AS (Farsund og Stavanger), Trac Services AS (Stavanger), Tracs Technology AS (Stavanger), Trac Advance AS (Kristiansand).

Konsernets virksomhet er hovedsakelig innenfor området finansielle tjenester. Virksomhetene drives under varemerkene «Njord» og «Trac».

Njord opererer som initiativtaker og tilrettelegger av tjenester innenfor finansielle tjenester med fokus på prosjektfinansiering, megling og corporate finance, emisjoner og kapitalinnhenting, investeringsrådgivning m.m.

Trac leverer ulike typer støtte-/back office-tjenester primært rettet mot ulike finansforetak og regnskapstjenester til en rekke foretak innen ulike bransjer.

Fortsatt drift

I samsvar med regnskapslovens § 3-3 bekreftes det at forutsetningen om fortsatt drift er lagt til grunn ved utarbeidelsen av regnskapet.

Etter styrets oppfatning gir fremlagt resultatregnskap og balanse med tilhørende kontantstrøm-oppstilling og noter for Njord Group AS og for konsernet fyllestgjørende informasjon om selskapets og konsernets stilling ved årsskiftet.

Årsresultat, omsetning, investering, likviditet og egenkapital.

Årsregnskapet er gjort opp med et overskudd på NOK 25.194.032 (2019: NOK 4.658.802). Det er avsatt for et ordinært utbytte på NOK 19.482.440 og et konsernbidrag på NOK 403.697.

Selskapets har i 2020 hatt NOK 348.144 i inntekter utover inntekter fra investeringer i datterselskaper. Hovedfokus er å være et paraplyelskap for selskaper innenfor området finansielle tjenester.

Konsernet hadde i 2020 samlede driftsinntekter på NOK 127,6 millioner, sammenlignet med NOK 77,4 millioner i 2019. Økningen forklares hovedsakelig med økte inntekter fra finansiering og tilrettelegging av ulike prosjekter.

Selskapets og konsernets likviditetsbeholdning vurderes som tilfredsstillende.



Styrets årsberetning 2020

Njord Group AS

Selskapets bokførte egenkapital er på NOK 31.854.072 (2019: NOK 26.546.176). Egenkapitalandelen er 49,5 % (2019: 62,2 %).

Konsernets bokførte egenkapital inklusive minoritetens andel er på NOK 37.403.011 (2019: NOK 27.483.051). Egenkapitalandelen er 31 % (2019: 43 %). Minoritetens andel av egenkapitalen utgjør NOK 11.733.779 (2019: NOK 7.273.318)

Selskapets totalkapital ved utgangen av året er NOK 64.333.263 (2019: NOK 42.699.328).

Konsernets totalkapital ved utgang av året er NOK 121.317.993 (2019: NOK 63.514.272).

Arbeidsmiljøet

Selskapet hadde i 2020 en ansatt i 30 % stilling. Daglig leder er ansatt i og lønnes fra annet selskap i konsernet. Utfakturerte tjenester er delvis utført ved intern kapasitet og delvis ved hjelp av innleide tjenester.

Styret i Njord Group AS består av to menn. Daglig leder er mann.

Arbeidsmiljøet betraktes som godt og er ikke i konflikt med gjeldende lover og regler. Konsernet hadde i 2020 et sykefravær på 2,9 prosent. Det har ikke forekommet eller blitt rapportert alvorlige arbeidsuhell eller ulykker i løpet av året, som har resultert i store materielle skader eller personskader.

Konsernet hadde ved årsslutt 50 ansatte, herav var 25 kvinner og 25 menn. Konsernet søker ved rekruttering den faglig best kvalifiserte og har ett bevisst forhold til likestilling. Styret anser det derfor ikke som nødvendig å iverksette spesielle tiltak for å bedre likestillingen. Styret består av fire menn.

Ytre miljø

Selskapets og konsernets virksomhet medfører verken forurensning eller utslipp som kan være til skade for det ytre miljø.

Kontantstrøm og likviditet

Selskapet hadde per 31. desember 2020 en likviditetsbeholdning på 9,3 millioner kroner, en økning på 7,2 millioner kroner fra utgangen av 2019. Selskapet hadde i 2020 en negativ kontantstrøm fra operasjonelle aktiviteter på minus 1,2 millioner kroner. Fra investerings- og finansieringsaktiviteter hadde selskapet en positiv kontantstrøm på til sammen 8,4 millioner kroner. Selskapet har i løpet av 2020 ikke utbetalt utbytte.

Konsernet hadde per 31. desember 2020 en likviditetsbeholdning på 75,7 millioner kroner, en økning på 41,6 millioner kroner fra utgangen av 2019. Konsernet hadde i 2020 en positiv kontantstrøm fra operasjonelle aktiviteter på 52,7 tusen kroner. Fra investerings- og finansieringsaktiviteter hadde selskapet en negativ kontantstrøm på til sammen 11,1 millioner kroner. Konsernet har ikke utbetalt utbytte i løpet av 2020.



Styrets årsberetning 2020

Njord Group AS

Regulatoriske forhold og kapitaldekningskrav

Kravet til ansvarlig kapital har gjennom 2020 vært åtte prosent av risikovektet beregningsgrunnlag, men minimum EUR 730.000. Risikovektet beregningsgrunnlag ved utgangen av 2020 var NOK 242.593 tusen (2019: NOK 161.399 tusen) som gir et krav til ansvarlig kapital på NOK 19.407 tusen (2019: NOK 12.912 tusen). Konsernets ansvarlig kapital var ved årsslutt NOK 32.274 tusen (2019: NOK 21.959 tusen), som er NOK 14.867 tusen (2019: NOK 9.047 tusen) over kravet til ansvarlig kapital. Styret vurderer konsernets kapitaldekning som tilfredsstillende.

Risikovurdering

Basert på konsernselskapenes risikovurderinger og resultatet fra disse, vurderer styret identifiserte risikoer som moderate. Konsernet tar ikke risiko i form av markedsrisiko gjennom egenhandel, garantistillelse eller andre former for aktivitet som direkte eksponerer morselskapet eller konsernets egenkapital for markedssvingninger.

Strategisk risiko

En nedgang i etterspørselen etter konsernets tjenester vil representere en strategisk risikofaktor. Tap av konkurransekraft av ulike årsaker, samt risikoen for at konsernet til enhver tid ikke oppfyller de regulatoriske kravene som stilles til virksomheten, vil være viktige strategiske risikofaktorer. Konsernet har et aktivt forhold til nevnte risikoer.

Operasjonell risiko

Rutinesvikt i de mest sentrale prosessene i de ulike konsernselskapene representerer en operasjonell risiko. Svikt i etablerte prosesser og datasystemer benyttet i konsernselskapene kan medføre operasjonell risiko. Selskapene har satt i verk tiltak for å sørge for at denne risikoen blir lavest mulig.

Finansiell risiko

Konsernets likviditet holdes i form av bankinnskudd. Den finansielle markedsrisikoen er forøvrig begrenset til at fremtidig inntjening vil være påvirket av endringene i markedspriser, på foretakets tjenester, endringer i inntekter fra kunder og klienter samt generelle markedssvingninger. Risikoen for at motparter ikke har økonomisk evne til å oppfylle sine forpliktelser anses lav, også fordi tap på fordringer historisk sett har vært ubetydelige.

Valutarisiko

Deler av konsernets inntekter er i svenske kroner samt at en begrenset del av selskapets likvide midler er i svenske kroner, euro og amerikanske dollar. Risikoen for vesentlige valutasingninger er begrenset og valutarisikoen vurderes som lav.



Styrets årsberetning 2020

Njord Group AS

Renterisiko

Selskapet har ingen rentebærende gjeld og renterisikoen vurderes som liten.

Hendelser etter balansedagen

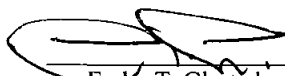
Det har ikke vært hendelser etter balansedagen.

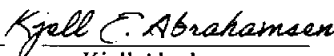
Årsresultat og disponeringer

Njord Group AS sitt overskudd på NOK 25 194 032 for 2020 foreslås disponert som følger:

Ordinært utbytte	19 482 440
Konsernbidrag	403 697
Overført fra annen egenkapital	5 307 895
Sum	25 194 032

Farsund, 19. april 2021


Endre T. Glåstad
styreleder


Kjell Abrahamsen
styremedlem


daglig leder

**Konsernregnskap****Njord Group AS**

RESULTATREGNSKAP 01.01. - 31.12	Note	2020	2019
Driftsinntekter og driftskostnader			
Salgsinntekter	1	127 601 454	72 639 512
Gevinst ved salg av aksjer og varige driftsmidler	1	0	4 697 119
Annen driftsinntekt	1	0	68 849
Sum driftsinntekter		127 601 454	77 405 480
Varekostnad		0	366 285
Lønns- og personalkostnader	2	53 989 376	44 876 311
Avskr. varige driftsmidler/ immaterielle eiendeler	4/5	1 717 410	1 701 484
Tap ved salg av aksjer og varige driftsmidler		0	0
Annen driftskostnad	3	21 249 215	20 109 152
Sum driftskostnader		76 956 001	67 053 232
Driftsresultat		50 645 453	10 352 248
Finansinntekter og finanskostnader			
Renteinntekter		57 125	481 379
Annen finansinntekt		115 357	191 579
Nedskr. av finansielle eiendeler		0	-297
Rentekostnader til foretak i samme konsern		-177 084	-424 980
Rentekostnader		0	-177 580
Annen finanskostnad		-163 102	-215 282
Resultat av finansposter		-167 704	-145 181
Resultat for skattekostnad		50 477 749	10 207 067
Skatt på ordinært resultat	10	11 401 612	1 253 727
Ordinært resultat		39 076 138	8 953 340
ÅRSOVERSKUDD		39 076 138	8 953 340
Minoritetens andel av resultatet		-14 016 542	-142 593
Utbytte/ konsernbidrag		-19 482 440	-13 349 848
Konsernbidrag		-403 697	0
Overført egenkapitalen		-5 173 459	4 539 101
Sum disponert		-39 076 138	-8 953 340


**Konsernregnskap****Njord Group AS****BALANSEOPPSTILLING PER**

EIENDELER	Note	31.12.20	31.12.19
Anleggsmidler			
Immatrielle eiendeler			
Forskning og utvikling/ immatrielle eiendeler	4	1 587 994	2 554 834
Utsatt skattefordel	11	0	52 211
Goodwill	4	1 540 621	2 310 930
Sum immatrielle eiendeler		3 128 615	4 917 975
Varie driftsmidler			
Driftsløsøre, inventar, maskiner, o.l.	5	64 074	69 027
Sum varige driftsmidler		64 074	69 027
Finansielle anleggsmidler			
Investeringer i aksjer og andeler		0	1 847
Sum finansielle anleggsmidler		0	1 847
Sum anleggsmidler		3 192 689	4 988 849
Omløpsmidler			
Fordringer			
Kundefordringer		29 839 363	22 613 372
Lån til selskap i samme konsern		21 677	0
Andre kortsiktige fordringer/ periodiseringer	6	8 851 783	1 167 977
Sum fordringer		38 712 823	23 781 349
Investeringer			
Aksjer og andeler i foretak i samme konsern		3 665 000	605 000
Sum investeringer		3 665 000	605 000
Bankinnskudd, kontanter, o.l.	7	75 747 481	34 139 074
Sum omløpsmidler		118 125 304	58 525 423
SUM EIENDELER		121 317 993	63 514 272

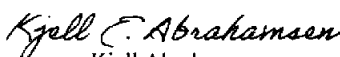
**Konsernregnskap****Njord Group AS**

EGENKAPITAL OG GJELD	Note	31.12.20	31.12.19
Egenkapital			
Innskutt egenkapital			
Aksjekapital	8/9	3 200 000	3 200 000
Overkurs	9	170 936	170 936
Sum innskutt egenkapital		3 370 936	3 370 936
Opptjent egenkapital			
Annen egenkapital	9	22 298 296	16 838 797
Sum opptjent egenkapital		22 298 296	16 838 797
Minoritetens andel av egenkapitalen		11 733 779	7 273 318
Sum egenkapital		37 403 011	27 483 051
Gjeld			
Avsetning for forpliktelser			
Utsatt skatt	11	385 155	508 405
Sum avsetning for forpliktelser		385 155	508 405
Annen langsiktig gjeld			
Gjeld til selskap i samme konsern		0	42 936
Sum langsiktig gjeld		0	42 936
Kortsiktig gjeld			
Leverandørgjeld		2 856 879	1 992 599
Betalbar skatt	10	11 358 786	841 597
Skyldig skattetrekk, avgift, feriepenger, o.l.		20 297 256	16 631 934
Skyldig utbytte		29 547 200	0
Lån fra selskap i samme konsern	13	5 632 377	8 041 610
Annen kortsiktig gjeld/ periodiseringer	14	13 837 329	7 972 141
Sum kortsiktig gjeld		83 529 827	35 479 881
Sum gjeld		83 914 982	36 031 221
SUM EGENKAPITAL OG GJELD		121 317 993	63 514 272

Farsund, 19. april 2021



Endre T. Glastad
styreleder



Kjell E. Abrahamsen
Kjell Abrahamsen
styremedlem



daglig leder

**Kontantstrømoppstilling****Njord Group AS - konsern**

KONTANTSRØMOPPSTILLING	2 020	2019
Kontantstrøm fra operasjonelle aktiviteter		
Resultat før skattekostnad	50 477 749	10 207 067
Periodens betalte skatter	- 841 597	-6 658 499
Tilbakeført årets ordinære avskrivninger	1 717 410	931 171
Endring minoritet - kapitalendringer, utbytte, kjøp/salg, o.l.	1 398 968	
Korrigerings av tidligere års feil korrigert mot EK	- 2 674 998	
Sum	50 077 533	4 479 739
Endring i beholdninger, kunder og leverandører	3 291 198	-5 299 972
Endring i andre tidsavgrensingsposter	1 850 426	45 511
Endring i kortsiktig mellomværende konsernselskap	- 2 473 846	-
Netto kontantstrøm fra operasjonelle aktiviteter	52 745 311	774 722
Kontantstrøm fra investeringsaktiviteter		
Investert i F&U/ tilgang goodwill		-785 744
Investert i driftsløsøre, o.l.	- 76 904	-180 526
Salg av finansielle anleggsmidler		595 000
Investeringer i aksjer og andeler i andre foretak	- 3 060 000	-110 047
Mottatt utbytte/ konsernbidrag fra datterselskap		800 306
Netto kontantstrøm fra investeringsaktiviteter	- 3 136 904	318 989
Kontantstrøm fra finansieringsaktiviteter		
Endring i langsiktig mellomværende konsern		-7 572 282
Inn/ -tilbakebetaling av egenkapital	4 000 000	
Kjøp av egne aksjer	- 6 000 000	
Utbetaling av utbytte	- 6 000 000	-12 596 000
Netto kontantstrøm fra finansieringsaktiviteter	- 8 000 000	20 168 282
Netto likviditetsendring i perioden	41 608 407	20 624 015
Likviditetsbeholdning ved årets begynnelse	34 139 074	54 763 089
Likviditetsbeholdning ved periodens slutt	75 747 481	34 139 074



Noter

Njord Group AS - Konsernregnskap

Kommentarer til regnskapet pr. 31.12.2020

Regnskapsprinsipper

Årsregnskapet er satt opp i samsvar med regnskapsloven av 1998 og god regnskapsskikk for øvrige foretak.

Inntekter

Utleie og annen inntektsgivende virksomhet inntektsføres i takt med utførelsen.

Hovedregel for vurdering og klassifisering av eiendeler og gjeld

Eiendeler bestemt til varig eie eller bruk er klassifisert som anleggsmidler. Andre eiendeler er klassifisert som omløpsmidler. Fordringer som skal tilbakebetales innen ett år er uansett klassifisert som omløpsmidler. Ved klassifisering av gjeld er analoge kriterier lagt til grunn.

Omløpsmidler vurderes til laveste av anskaffelseskost og virkelig verdi. Kortsiktig gjeld balanseføres til nominelt beløp på etableringstidspunktet.

Anleggsmidler vurderes til anskaffelseskost. Anleggsmidler med begrenset økonomisk levetid avskrives planmessig. Anleggsmidlene nedskrives til virkelig verdi ved verdifall som ikke forventes å være forbigående. Langsiktig gjeld balanseføres til nominelt beløp på etableringstidspunktet.

Enkelte poster er i samsvar med regnskapsloven vurdert etter spesielle vurderingsregler. Det redegjøres nærmere for disse nedenfor.

Immaterielle eiendeler

Utgifter til immaterielle eiendeler er balanseført i den utstrekning kriteriene for balanseføring er oppfylt. Dette innebærer at utgifter til immaterielle eiendeler er balanseført når det er ansett som sannsynlig at de fremtidige økonomiske fordelene knyttet til eiendelen vil tilflyte selskapet og man har kommet frem til en pålitelig måling av anskaffelseskost for eiendelen.

Forskningskostnader utgiftsføres løpende. Utviklingskostnader aktiveres og avskrives over forventet levetid dersom de er knyttet til konkrete utviklingsprosjekter med sikte på å frembringe nye produkter eller forbedrede produksjonsmetoder. Immaterielle eiendeler som ikke avskrives er gjenstand for årlig nedskrivningstest.

Valuta

Regnskapet til de enkelte enhetene i konsernet måles i den valuta som i hovedsak benyttes i det økonomiske område der enheten opererer (funksjonell valuta). Konsernregnskapet er presentert i NOK som er både den funksjonelle valutaen og presentasjonsvalutaen til morselskapet.

Transaksjoner i utenlandsk valuta regnes om til den funksjonelle valutaen ved bruk av transaksjonskursen. Valutagevinster og -tap som oppstår ved betaling av slike transaksjoner og ved omregning av pengeposter (eiendeler og gjeld) i utenlandsk valuta ved årets slutt til kursen på balansedagen, resultatføres.



Noter

Njord Group AS - Konsernregnskap

Aksjer i datterselskap og tilknyttede selskap

Aksjer i datterselskap (over 50 %) og tilknyttede selskap (20 – 50 %) er i selskapsregnskapet presentert i henhold til kostmetoden. Investeringene er vurdert til anskaffelseskost for aksjene med mindre nedskrivning har vært nødvendig.

Andre investeringer

Markedsbaserte finansielle omløpsmidler (aksjer) som inngår i en handelsportefølje er vurdert til virkelig verdi (børskurs på balansedagen). Andre investeringer vurderes til laveste av anskaffelseskost og virkelig verdi.

Pensjon

Selskapet har en innskuddsbasert pensjonsspareavtale. Innbetalinger til den innskuddsbaserte ordningen bokføres som pensjonskostnad. Likeledes kostnadsføres arbeidsgiveravgift basert på innskudd til ordningen.

Skatter

Skatter kostnadsføres når de påløper, det vil si at skattekostnaden er knyttet til det regnskapsmessige resultat før skatt. Skattekostnaden består av betalbar skatt (skatt på årets skattepliktige inntekt) og endring i netto utsatt skatt. Skattekostnaden fordeles på ordinært resultat og resultat av ekstraordinære poster i henhold til skattegrunnlaget.

Konsernregnskap

For å kunne få en korrekt bilde av selskapets drift og stilling, og da store deler av selskapets virksomhet foregår i underliggende heleide datterselskap, er det utarbeidet konsernregnskap for gruppen.

Underkonsernet består ved årsslutt av Njord Group AS (mor) og følgende datterselskaper:

- Njord Securities AS
- Njord Alternative Investments AS
- Njord Kapitalforvaltning Øst AS
- Njord Kapitalforvaltning Sør AS
- Njord Real Estate AS
- Trac Services AS
- Tracs Technology AS
- Trac Accounting AS
- Trac Advance AS

Konsernregnskapet utarbeides etter ensartede prinsipper, ved at datterselskapene i stor grad følger de samme regnskapsprinsipper som morselskapet. Ved kjøp av datterselskaper elimineres kostprisen på aksjer.

Konserndannelsen og senere oppkjøp er bokført etter oppkjøpsmetoden hvor alle merverdier er identifisert og henført til underliggende eiendeler. Alle vesentlige interne transaksjoner og alle balanser mellom konsernselskapene er eliminert.



Noter

Njord Group AS - Konsernregnskap

Estimater

Utarbeidelse av regnskap i samsvar med regnskapsloven krever bruk av estimater. Videre krever anvendelse av selskapets regnskapsprinsipper at ledelsen må utøve skjønn. Områder som i stor grad inneholder slike skjønnsmessige vurderinger, høy grad av kompleksitet, eller områder hvor forutsetninger og estimater er vesentlige for årsregnskapet, er beskrevet i notene. Endring i estimater føres i den perioden estimatendringen er kjent.

Beløpmessige størrelser

Med mindre annet er spesifisert er alle tall inntatt i note i tusen kroner.



Noter

Njord Group AS - Konsernregnskap

Noter til regnskap pr. 31.12.2020

Note 1 Driftsinntekter

Virksomhetsområde	2020	2019
Adm. og finansielle tjenester	127 601	72 640
Andre driftsinntekter	0	4 766
Salgsinntekter totalt	127 601	77 405
Salgsinntekter Norge	121 026	71 068
Salgsinntekter Sverige	6 576	6 337
Salgsinntekter totalt	127 601	77 405

Note 2 Lønnskostnader, antall årsverk, godtgjørelse, lån til ansatte, mm.

Lønnskostnader

	2020	2019
Lønn og annen godtgjørelse	43 742	34 623
Arbeidsgiveravgift	7 550	7 735
Pensjonskostnader	1 731	1 836
Andre ytelser	966	683
Sum	53 989	44 876

Antall årsverk	44	45
----------------	----	----

Revisor

Konsernets revisor er RSM Norge AS. I 2020 er det belastet følgende honorarer:

	Revisjon	Bistand
RSM Norge AS	678	96
Sum	678	96

Det er ikke utbetalt noen form for godtgjørelse til daglig leder i Njord Group AS/konsernets leder. Til eksterne styremedlemmer er det i 2020 utbetalt kroner 455 tusen.

Note 3 Andre driftskostnader

	2020	2019
Lokaler/husleie	3 659	3 550
IT-drift og serviceskostnader	7 244	7 104
Konsulent , juridisk bistand og eksterne tjenester	3 830	4 786
Reisekostnader	497	1 294
Telefon, internett, diverse	370	501
Salgs- og markeds kostnader	1 289	513
Andre driftskostnader	4 360	2 361
SUM	21 249	20 109

**Noter****Njord Group AS - Konsernregnskap****Note 4 Immaterielle eiendeler og goodwill**

	Forretnings- systemer	Goodwill	Sum
Anskaffelseskost IB	3 732	3 852	7 583
Tilgang/avgang	-57		-57
Anskaffelseskost UB	3 675	3 852	7 526
Akk. avskrivninger 01.01	1 177	1 541	2 718
Akk. avskrivninger solgte driftsmidler		0	0
Årets avskrivninger	910	770	1 680
Akk. avskrivninger UB	2 087	2 311	4 398
Balanseført verdi UB	1 588	1 541	3 129

Avskrivningssats (lineær)	33 %	20 %	
---------------------------	------	------	--

Note 5 Varige driftsmidler/ avskrivninger

Bokført verdi/ avskrivninger:

(Belop i hele tusen)	Maskiner, inventar, o.l.
Kostpris IB	746
Tilgang	33
Avgang	0
Kostpris UB	779
Akk. avskrivninger IB	677
Årets avskrivninger	37
Balanseført verdi UB	64

Avskrivningssats 10-30 %

Note 5 Varige driftsmidler/ avskrivninger

Totale avskrivninger	2020	2019
Avskrevet immat. eiendeler	910	870
Avskrevet Goodwill	770	770
Avskrevet på driftsmidler	37	61
Totale avskrivninger	1 717	1 701



Noter

Njord Group AS - Konsernregnskap

Note 6 Andre kortsiktige fordringer

	2020	2019
Fordring SkatteFUNN	0	265
Periodiseringer	517	188
Kortsiktet fordringer minoritetsaksjonærer	3 600	0
Andre kortsiktige fordringer	4 735	715
Sum	8 852	1 168

Note 7 Bankinnskudd, kontanter, o.l.

Av selskapets bankbeholdning utgjør NOK 1.525 tusen bundne skattetrekksmidler.

Note 8 Aksjekapital og aksjonærinformasjon og endring i egenkapital

Morselskapets aksjekapital er på totalt NOK 3.200.000 fordelt på 3.200 aksjer à NOK 1.000. Selskapets er registrert med følgende aksjonærer:

	31.12.2020	31.12.2019	Andel
Glastad Holding AS	2 884	2 884	90,125 %
Vigmostad Invest AS	316	316	9,875 %
Sum	3 200	3 200	100,000 %

Det er kun én aksjeklasse. Alle aksjer har lik stemmerett.

Note 9 Aksjekapital og aksjonærinformasjon og endring i egenkapital

Endringer i egenkapitalen	Aksjekapital	Overkurs	Annen EK	Min. andel EK	Sum egenkapital
Egenkapital 01.01.2019	3 200	171	19 724	6 831	29 926
Tileggsutbytte i året			-10 496	-900	-11 396
Innskutt kapital datter			-1 200	1 200	0
Overskudd 2019			8 811	143	8 953
Egenkapital 31.12.2019	3 200	171	16 839	7 273	27 483
Utbytte			-30 830	0	-30 830
Konsernbidrag			-404		-404
Korrigeringsført mot egenkapital			2 077		2 077
Endringer minoritet			9 556	-9 556	0
Overskudd 2020			25 060	14 017	39 076
Egenkapital 31.12.2020	3 200	171	22 298	11 734	37 403



Noter

Njord Group AS - Konsernregnskap

Note 10 Skatt

Konsernets skattekostnad/inntekt fremkommer slik:

	2020	2019
Betalbar skatt på årets resultat	11 359	842
For meget/ lite avsatt tidligere år	-80	0
Endringen i utsatt skatt	123	412
Årets totale skattekostnad	11 402	1 254
Herav henført til ekstraord. resultat	0	0
Skattekostnad på ordinært resultat	11 402	1 254

Konsernets betalbare skatt fremkommer slik:

	2020	2019
Ordinært resultat før skattekostnad	50 478	10 207
Permanente forskjeller	265	-4 697
Endring midlertidige forskjeller på balanseposter	-5 308	-8 876
Grunnlag betalbar skatt	45 435	-3 366
Betalbar skatt ¹⁾	11 359	842

¹⁾ *Betalbar skatt er knyttet til datterselskapene Njord Securities AS, Njord Kapitalforvaltning Øst AS og Njord Kapitalforvaltning Sor AS som alle har en skattesats på 25 %*

Note 11 Utsatt skatt

Utsatt skatt skyldes forskjell mellom skattemessige og regnskapsmessige vurderingsprinsipper. Positive midlertidige forskjeller fremkommer når de regnskapsmessige verdier er høyere enn de skattemessige, mens negative midlertidige forskjeller fremkommer når de regnskapsmessige verdier er lavere.

Konsernet har ved utgangen av året følgende netto negative midlertidige forskjeller:

	01.01.2020	01.01.2021
Totalt på balanseposter	253	324
Skattem. underskudd til fremføring	23 948	18 274
Netto negative forskjeller	24 202	18 597
Utsatt skattefordel - 22% (2019; 22%)	5 324	4 091
Herav balanseført utsatt skatt/ skattefordel	52	-385

Ved innføringen av ny regnskapslov ble det åpnet det for balanseføring av netto utsatt skattefordel dersom det er sannsynlig at fordelen vil kunne utnyttes.

På konsernnivå har enkelte av de underliggende selskap valgt å føre opp utsatt skattefordel og utsatt skatt i balansen. Det er i slike tilfeller vurdert at skattemessig posisjoner ikke kan utlignes mellom selskapene (konsernbidrag). I skattemessig konsern er disse postene eliminert slik at utsatte skatteposisjoner som ikke kan utlignes er oppført med totalt NOK 385 tusen i utsatt skatt.



Noter

Njord Group AS - Konsernregnskap

Note 12 Gjeld til kredittinstitusjoner

Konsernet har ikke gjeld til kredittinstitusjoner.

Note 13 Gjeld til selskaper i samme konsern

	2020	2019
Lister Forvaltning AS	5 552 305	5 426 942
Glastad Capital AS	51 722	2 586 318
Kristiansand Hotellbygg AS	28 350	28 350
Sum	5 632 377	8 041 610

Rentesats på konserntinterne mellomværende 2,31 % 3,05 %

Note 14 Annen kortsiktig gjeld/ periodiseringer

	2020	2019
Periodiseringer	1 912	1 387
Annen korts. Gjeld	11 925	6 585
Sum	13 837	7 972

Note 15 Transaksjoner med nærstående parter

Konsernet har ingen transaksjoner med nærstående parter i inneværende år utover det som er en del av den ordinære forretningsdrift.

**Noter****Njord Group AS - Konsernregnskap****Note 16 Konsolidert kapitaldekning**

Konsernet har i henhold til forskrift om årsregnskap m.m. for verdipapirforetak av 23.08.1999 nr. 957, jf. § 5-13, følgende kapitaldekning:

<i>Tall i NOK 1.000</i>	2020	2019
Ansvarlig kapital:		
- Innskutt kapital	3 371	3 371
- Opptjent kapital	34 032	23 506
Sum egenkapital	37 403	26 877
- Fradrag	-3 129	-4 918
Ansvarlig kapital	34 274	21 959
Kjernekapital	34 274	21 959
Ren kjernekapital	34 274	21 959

Beregningsgrunnlag for kapitalkrav til dekning for operasjonell risiko

<i>Tall i NOK 1.000</i>	2020	2019
Sum driftsinntekter og netto finansposter 2017	0	63 055
Sum driftsinntekter og netto finansposter 2018	90 648	90 648
Sum driftsinntekter og netto finansposter 2019	77 260	77 260
Sum driftsinntekter og netto finansposter 2020	127 434	0
Gjennomsnittlig omsetning	98 447	76 988
Beregningsgrunnlag for krav til kapitalkrav for operasjonell risiko	184 589	144 352

Minimumskrav ansvarlig kapital

<i>Tall i NOK 1.000</i>	2020	2019	
- Institusjoner	15 149	4 268	
- Øvrige engasjementer	42 442	12 633	
Kapitalkrav kreditrisiko standardmetoden (SA)	57 591	16 901	
Beregningsgrunnlag for posisjons-, valuta- og varerisiko	413	402	
Beregningsgrunnlag for krav til kapitalkrav for operasjonell risiko	184 589	144 097	
Minimumskrav til ansvarlig kapital - Beregningsgrunnlag	242 593	161 399	
Minimumskrav til ansvarlig kapital	8 %	19 407	12 912
Kapitaldekning	14,1 %	13,6 %	
Kjernekapitaldekning	14,1 %	13,6 %	
Ren kjernekapitaldekning	14,1 %	13,6 %	



Noter

Njord Group AS - Konsernregnskap

Note 17 Hendelser etter balansedagen

Det har ikke vært hendelser etter balansedagen.



Selskapsregnskap
Njord Group AS

RESULTATREGNSKAP 01.01. - 31.12.

<i>Belop i NOK</i>	Note	2020	2019
DRIFTSINNTEKTER			
Salgsinntekter	2	348 144	0
Sum driftsinntekter		348 144	0
DRIFTSKOSTNADER			
Lønnskostnader	3	373 361	376 711
Andre driftskostnader	4	144 292	335 826
Sum driftskostnader		517 653	712 537
DRIFTSRESULTAT		-169 509	-712 537
FINANSINNTEKTER OG FINANSKOSTNADER			
Inntekt på investering i datterselskap	5	25 970 545	5 758 780
Renteinntekter		5 968	37 539
Finansinntekter		0	0
Rentekostnader		273 879	424 980
Nedskrivning/tap på aksjer i datterselskap		0	0
Annen finanskostnad		0	0
Netto finansposter		25 702 634	5 371 339
ORDINÆRT RESULTAT FØR SKATTEKOSTNAD		25 533 125	4 658 802
Skattekostnad på ordinært resultat	9	339 093	0
ÅRSRESULTAT		25 194 032	4 658 802
DISPONERING AV ÅRSRESULTAT			
Avsatt til ordinært utbytte		19 482 440	0
Utbetalt tilleggsutbytte		0	10 496 000
Konsernbidrag		403 697	0
Avsatt til/fra annen egenkapital	7	5 307 895	-5 837 198
Sum		25 194 032	4 658 802



Selskapsregnskap
Njord Group AS

BALANSEOPPSTILLING PER 31.12.

<i>Beløp i NOK</i>	Note	2020	2019
EIENDELER			
ANLEGGSMIDLER			
Finansielle anleggsmidler			
Investeringer i datterselskap	5	35 843 569	35 990 028
Sum finansielle anleggsmidler		35 843 569	35 990 028
Sum anleggsmidler		35 843 569	35 990 028
OMLØPSMIDLER			
Fordringer			
Kundefordringer		0	0
Andre kortsiktige fordringer	6	19 162 222	4 605 457
Sum fordringer		19 162 222	4 605 457
Bankinnskudd, kontanter og lignende		9 327 472	2 103 843
Sum omløpsmidler		28 489 694	6 709 300
SUM EIENDELER		64 333 263	42 699 328




Selskapsregnskap
Njord Group AS

BALANSEOPPSTILLING PER 31.12.

<i>Belop i NOK</i>	Note	2020	2019
EGENKAPITAL OG GJELD			
EGENKAPITAL			
Innskutt egenkapital			
Aksjekapital	7	3 200 000	3 200 000
Overkurs	7	170 936	170 936
Sum innskutt egenkapital		3 370 936	3 370 936
Opptjent egenkapital			
Annen egenkapital	7	28 483 136	23 175 240
Sum opptjent egenkapital		28 483 136	23 175 240
Sum egenkapital		31 854 072	26 546 176
GJELD			
Kortsiktig gjeld			
Leverandørgjeld		117 815	0
Betalbar skatt	9	0	0
Skattetrekk og offentlige avgifter		30 525	29 014
Avsatt utbytte/konsernbidrag		20 000 000	0
Annen kortsiktig gjeld	8	12 330 851	16 124 138
Sum kortsiktig gjeld		32 479 191	16 153 152
Sum gjeld		32 479 191	16 153 152
SUM EGENKAPITAL OG GJELD		64 333 263	42 699 328

Farsund, 19. april 2021



Endre T. Glstad
styreleder

Kjell Abrahamsen
styremedlem



daglig leder



Selskapsregnskap

Njord Group AS

KONTANTSTRØMOPPSTILLING - INDIREKTE MODELL

<i>Beløp i NOK</i>	Note	2020	2019
Kontantstrømmer fra operasjonelle aktiviteter			
Resultat før skattekostnad		25 533 125	4 658 802
-/+ Tap/gevinst ved salg av aksjer		-3 255 000	-
+/- Endring i kundefordringer		0	3 125
+/- Endring i leverandørgjeld		117 815	-17 773
+/- Poster klassifisert som investerings-/finansieringsaktiviteter		661 615	-
+/- Endring i andre tidsavgrensningsposter		-24 233 926	-3 339 243
= Netto kontantstrøm fra operasjonelle aktiviteter		-1 176 371	1 304 911
Kontantstrømmer fra investeringsaktiviteter			
+ Innbetalinger ved salg av aksjer og andeler i andre foretak		4 200 000	0
+ Mottatt utbytte fra datterselskap		4 200 000	2 800 000
- Utbetalinger ved kjøp av aksjer og andeler i andre foretak		-	0
= Netto kontantstrøm fra investeringsaktiviteter		8 400 000	2 800 000
Kontantstrømmer fra finansieringsaktiviteter			
- Tilbakebetaling av egenkapital		0	0
+ Utbetaling av utbytte		0	-10 496 000
= Netto kontantstrøm fra finansieringsaktiviteter		0	-10 496 000
= Netto endring i kontanter og kontantekvivalenter		7 223 629	-6 391 089
+ Beholdning av kontanter og kontantekvivalenter ved periodens begynnelse		2 103 843	8 494 932
= Beholdning av kontanter og kontantekvivalenter ved periodens slutt		9 327 472	2 103 843



Noter

Njord Group AS - Selskapsregnskap

Noter til regnskap pr. 31.12.2020

Note 1 Regnskapsprinsipper

Årsregnskapet er satt opp i samsvar med regnskapsloven av 1998 og god regnskapsskikk, herunder forskrift om årsregnskap m.m. for verdipapirforetak.

Driftsinntekter

Inntektsføring ved tjenester inntektsføres i takt med utførelsen.

Hovedregel for vurdering og klassifisering av eiendeler og gjeld

Eiendeler bestemt til varig eie eller bruk er klassifisert som anleggsmidler. Anleggsmidler med begrenset økonomisk levetid avskrives planmessig. Andre eiendeler er klassifisert som omløpsmidler. Fordringer som skal tilbakebetales innen ett år er uansett klassifisert som omløpsmidler. Ved klassifisering av gjeld er analoge kriterier lagt til grunn.

Langsiktig gjeld balanseføres til nominelt beløp på etableringstidspunktet.

Omløpsmidler vurderes til laveste av anskaffelseskost og virkelig verdi. Kortsiktig gjeld balanseføres til nominelt beløp på etableringstidspunktet.

Enkelte poster er i samsvar med regnskapsloven vurdert etter spesielle vurderingsregler. Det redegjøres nærmere for disse nedenfor.

Fordringer

Kundefordringer og andre fordringer oppføres til pålydende etter fradrag for avsetning til forventet tap. Avsetning til tap gjøres på grunnlag av en individuell vurdering av de enkelte fordringene.

Aksjer i tilknyttede selskap

Aksjer i tilknyttede selskap (20-50%) er i selskapsregnskapet presentert i henhold til kostmetoden.

Skatter

Skatter kostnadsføres når de påløper, det vil si at skattekostnaden er knyttet til det regnskapsmessige resultat før skatt. Skattekostnaden består av betalbar skatt (skatt på årets skattepliktige inntekt) og endring i netto utsatt skatt. Skattekostnaden fordeles på ordinært resultat og resultat av ekstraordinære poster i henhold til skattegrunnlaget.

Pensjoner

I henhold til lov om foretakspensjon er det fra 01.07.2006 innført en generell plikt til å ha en pensjonsordning for de ansatte. Selskapet oppfyller ved utløpet av kalenderåret ikke vilkårene i lovens § 2-2 og omfattes således ikke av denne bestemmelsen.

Kontantstrømoppstilling

Kontantstrømoppstillingen er utarbeidet etter den indirekte metode. Kontanter og kontantekvivalenter omfatter kontanter, bankinnskudd og andre kortsiktige, likvide plasseringer.

Konsernregnskap

Njord Group AS (org.nr.: 980 093 468) er et morselskap i underkonsern. Med hjemmel i forskrift om årsregnskap for verdipapirforetak m.m § 2-3 har Njord Group AS utarbeidet konsernregnskap.

Selskapsregnskapet og konsernregnskapet er utarbeidet etter samme regnskapsprinsipper. Prinsipper for konsolidering er presentert i prinsippnoter til konsernregnskapet.



Noter

Njord Group AS - Selskapsregnskap

Note 2 Salgsinntekter

		2020	2019
Forvaltnings-/ Forretningsførerhonorar	Norge	348 144	0
Sum		348 144	0

Note 3 Ansatte, revisor, godtgjørelser, m.m.

Lønnskostnad	2020	2019
Lønn inkl. påløpte feriepenger	303 693	303 693
Folketrygdavgift	43 372	46 314
Pensjonsforsikring	20 093	24 574
Annen personalkost	6 203	2 130
Sum	373 361	376 711

Gjennomsnittlig antall årsverk	0,30	0,10
--------------------------------	------	------

Revisor

Selskapets revisor er RSM Norge AS. I 2020 er det belastet følgende honorarer (ekskl. MVA):

	Revisjon	Bistand
RSM Norge AS	61 500	0
Sum	61 500	0

Det er ikke utbetalt noen form for godtgjørelse til daglig leder og/eller selskapets tillitsmenn.

Note 4 Andre driftskostnader

	2020	2019
Kontorleie/ kontorhold	20 365	0
Juridisk bistand	0	177 467
Revisjonshonorar	61 500	26 906
Regnskapshonorar	42 349	47 960
Andre driftskostnader	20 078	83 493
Sum	144 292	335 826

For å oppfylle selskapets forpliktelser iht. inngåtte forretningsføreravtaler leier selskapet inn tjenester fra underleverandører. Også konsulentoppdrag utføres med innleide tjenester.

**Noter****Njord Group AS - Selskapsregnskap****Note 5 Investeringer i datterselskap**

Selskap	Andel	Kommune	Bokført verdi	Antatt verdi
Trac Accounting AS	100,0 %	Oslo	5 139 266	5 139 266
Njord Securities AS	59,5 %	Oslo	5 356 568	5 356 568
Trac Services AS	82,2 %	Stavanger	12 564 500	12 564 500
Njord Kapitalforvaltning Øst AS	51,0 %	Stange	510 000	510 000
Njord Kapitalforvaltning Sør AS	50,8 %	Kristiansand	632 700	632 700
Njord Real Estate AS	100,0 %	Oslo	7 000 000	7 000 000
Tracs Technology AS	83,7 %	Stavanger	4 542 250	4 542 250
Trac Advance AS	100,0 %	Oslo	98 285	98 285
Sum			35 843 569	35 843 569

Selskap	Andel	Utbytte/KB		Andel egenkap.	Andel resultat
		Andel	m.m.		
Trac Accounting AS ¹⁾	100,0 %		0	5 254 520	1 243 344
Njord Securities AS ²⁾	59,5 %		17 518 323	7 951 397	19 055 773
Trac Services AS	82,2 %		0	5 345 042	-19 658
Njord Kapitalforvaltning Øst AS	51,0 %		1 530 000	922 036	1 536 252
Njord Kapitalforvaltning Sør AS	50,8 %		812 000	746 953	910 379
Njord Real Estate AS ¹⁾	100,0 %		6 110 222	9 173 362	4 765 973
Tracs Technology AS ¹⁾	83,7 %		0	2 592 587	-517 912
Trac Advance AS ¹⁾	100,0 %		0	36 001	-62 285
Sum			25 970 545	32 021 898	26 911 865

¹⁾Årsregnskapet er ikke revidert på tidspunktet for avleggelse av regnskapet for Njord Group AS.

²⁾Inntekter 2020 fra investeringer i Njord Securities AS inkluderer NOK 3.254.200 i gevinst fra salg av 840 aksjer til Njord Securities AS ervervet i forbindelse med etablering av et incentivprogram rettet mot nøkkelansatte. Salgsprisen per aksje var NOK 5.000 og kostprisen for aksjene var NOK 1.125. Salget har medført en reduksjon i Njord Group AS' eierandel fra 70 % til 59,5 %.

Note 6 Andre kortsiktige fordringer

Fordring konsernselskaper:	2020	2019
Konsernbidrag Njord Real Estate AS	6 110 222	3 658 780
Ordinært utbytte 2020 fra Njord Securities AS	10 710 000	0
Ordinært utbytte 2020 fra Njord Kapitalforvaltning Øst AS	1 530 000	
Ordinært utbytte 2020 fra Njord Kapitalforvaltning Sør AS	812 000	
Rest ordinært utbytte 2017 fra Njord Securities AS	0	646 677
Fordring Trac Advance AS	0	300 000
Sum	19 162 222	4 605 457

**Noter****Njord Group AS - Selskapsregnskap****Note 7 Aksjekapital og aksjonærinformasjon og endring i egenkapital**

Selskapets aksjekapital er på totalt NOK 3.200.000 fordelt på 3.200 aksjer à NOK 1.000. Selskapets er registrert med følgende aksjonærer:

	31.12.2020	31.12.2019	Andel
Glastad Holding AS	2 884	2 884	90,125 %
Vigmostad Invest AS	316	316	9,875 %
Sum	3 200	3 200	100,000 %

Det er kun én aksjeklasse. Alle aksjer har lik stemmerett.

Endringer i egenkapitalen:	Aksje- kapital	Overkurs	Annen EK/ udekket tap	Sum egenkapital
Egenkapital 01.01.2019	3 200 000	170 936	29 012 438	32 383 374
Periodens resultat			4 658 802	4 658 802
Utbetalt tilleggsutbytte			-10 496 000	-10 496 000
Egenkapital 31.12.19	3 200 000	170 936	23 175 240	26 546 176
Periodens resultat			25 194 032	25 194 032
Konsernbidrag			-403 697	-403 697
Utbytte			-19 482 440	-19 482 440
Egenkapital 31.12.20	3 200 000	170 936	28 483 135	31 854 072

Note 8 Annen kortsiktig gjeld

		2020	2019
Annen kortsiktig gjeld		1 417 268	522 918
Lister Forvaltning AS	Konsern	5 552 305	5 426 942
Glastad Capital AS	Konsern	51 722	2 586 318
Trac Accounting AS	Konsern	986 745	0
Trac Advance AS	Konsern	302 867	0
Njord Real Estate AS	Konsern	4 019 944	7 587 960
Sum		12 330 851	16 124 138

Rentesats på konserntinterne mellomværende 2,31 % 3,05 %

Note 9 Skatt

Årets skattekostnad	2020	2019
<u>Resultatført skatt på ordinært resultat:</u>		
Betalbar skatt	339 093	0
Endringen i utsatt skattefordel	0	0
Skattekostnad ordinært resultat	339 093	0



Noter

Njord Group AS - Selskapsregnskap

Note 9 Skatt (forts.)

Skattepliktig inntekt:	2020	2019
Ordinært resultat før skattekostnad	25 533 125	4 658 802
Permanente forskjeller	-19 342 763	-2 100 000
Avgitt konsernbidrag	-1 541 330	
Anvendelse av fremførbart underskudd	-4 649 032	-2 558 802
Grunnlag betalbar skatt	0	0
Skatt 22 % (22 %)	0	0
Betalbar skatt på årets resultat	0	0

Betalbar skatt i balansen:	2020	2019
Betalbar skatt på årets resultat	-1 005 155	-804 932
Betalbar skatt på avgitt konsernbidrag	-339 093	0
Betalbar skatt på mottatt konsernbidrag	1 344 248	804 932
Sum betalbar skatt i balansen	0	0

Note 10 Utsatt skatt

Utsatt skatt skyldes forskjell mellom skattemessige og regnskapsmessige vurderingsprinsipper. Positive midlertidige forskjeller fremkommer når de regnskapsmessige verdier er høyere enn de skattemessige, mens negative midlertidige forskjeller fremkommer når de regnskapsmessige verdier er lavere.

Selskapet har følgende midlertidige forskjeller:

	2020	2019	Endring
Akkumulert fremførbart underskudd	0	-4 649 032	4 649 032
Inngår ikke i beregning av utsatt skatt	0	4 649 032	-4 649 032
Netto negative midlertidige forskjeller	0	0	0
Utsatt skattefordel - 22 % (2019; 22 %)	0	0	0

Note 11 Transaksjoner med nærstående parter

Selskapet har hatt følgende transaksjoner med nærstående parter i inneværende år:

Njord Group AS har i 2020 kjøpt regnskapstjenester fra Trac Accounting AS for NOK 42 tusen.

All prising inkludert prising for leveranse av interne tjenester er basert på markedsmessige nivåer.



Noter

Njord Group AS - Selskapsregnskap

Note 12 Risikovurdering

Markedsrisiko

Markedsrisiko vil si risiko for tap i markedsverdier for finansielle instrumenter som følge av svingninger i aksje-, rente-, valuta- eller råvarepriser. Markedsrisiko oppstår som følge av åpne posisjoner i renter, valuta eller egenkapitalprodukter. Dette er produkter som påvirkes av generelle eller spesifikke markedsendringer eller endringer i volatilitet i markedspriser som renter, kredittspread, valutakurser og priser på egenkapitalprodukter.

Selskapet finansielle instrumenter består i tillegg til bankinnskudd av aksjer i datterselskaper eller selskaper i samme konsern. Aksjene er bokført i norske kroner og påvirkes ikke direkte av markedsmessige svingninger.

Markedsrisikoen vurderes til lav/middels.

Likviditets- og oppgjørskrisiko

Likviditetsrisiko er usikkerhet omkring fremtidig inntjening og kapitalnivå som følge av selskapets manglende evne til å møte sine forpliktelser ved forfall.

Selskapet har ikke rentebærende gjeld utover gjeld til andre selskaper i samme konsern. Nedbetaling av konsernintern gjeld foretas etter nærmere avtale. Konsernintern rente beregnes til gjennomsnittlig 3 M NIBOR med et tillegg av 1,5 prosentpoeng.

Likviditets- og oppgjørskrisikoen vurderes til lav/middels.

Note 13 Hendelser etter balansedagen

Det har ikke vært hendelser etter balansedagen.



RSM Norge AS

Til generalforsamlingen i Njord Group AS

Hollendergata 3, 4514 Mandal
Org.nr: 982 316 588 MVA

T +47 38 07 07 00
F +47 23 11 42 01

www.rsmnorge.no

Uavhengig revisors beretning

Uttalelse om revisjonen av årsregnskapet

Konklusjon

Vi har revidert Njord Group AS' årsregnskap som viser et overskudd i selskapsregnskapet på kr 25 194 032 og et overskudd i konsernregnskapet på kr 39 076 138. Årsregnskapet består av:

- selskapsregnskapet, som består av balanse per 31. desember 2020, resultatregnskap og kontantstrømpoppstilling for regnskapsåret avsluttet per denne datoen og noter til årsregnskapet, herunder et sammendrag av viktige regnskapsprinsipper, og
- konsernregnskapet, som består av balanse per 31. desember 2020, resultatregnskap og kontantstrømpoppstilling for regnskapsåret avsluttet per denne datoen og noter til årsregnskapet, herunder et sammendrag av viktige regnskapsprinsipper.

Etter vår mening:

- er årsregnskapet avgitt i samsvar med lov og forskrifter
- gir det medfølgende selskapsregnskapet et rettviseende bilde av den finansielle stillingen til Njord Group AS per 31. desember 2020 og av selskapets resultater og kontantstrømmer for regnskapsåret som ble avsluttet per denne datoen i samsvar med regnskapslovens regler og god regnskapsskikk i Norge.
- gir det medfølgende konsernregnskapet et rettviseende bilde av den finansielle stillingen til konsernet Njord Group AS per 31. desember 2020 og av konsernets resultater og kontantstrømmer for regnskapsåret som ble avsluttet per denne datoen i samsvar med regnskapslovens regler og god regnskapsskikk i Norge.

Grunnlag for konklusjonen

Vi har gjennomført revisjonen i samsvar med lov, forskrift og god revisjonsskikk i Norge, herunder de internasjonale revisjonsstandardene International Standards on Auditing (ISA-ene). Våre oppgaver og plikter i henhold til disse standardene er beskrevet i Revisors oppgaver og plikter ved revisjon av årsregnskapet. Vi er uavhengige av selskapet og konsernet slik det kreves i lov og forskrift, og har overholdt våre øvrige etiske forpliktelser i samsvar med disse kravene. Etter vår oppfatning er innhentet revisjonsbevis tilstrekkelig og hensiktsmessig som grunnlag for vår konklusjon.

Øvrig informasjon

Ledelsen er ansvarlig for øvrig informasjon. Øvrig informasjon omfatter informasjon i årsrapporten bortsett fra årsregnskapet og den tilhørende revisjonsberetningen.

Vår uttalelse om revisjonen av årsregnskapet dekker ikke øvrig informasjon, og vi attesterer ikke den øvrige informasjonen.

I forbindelse med revisjonen av årsregnskapet er det vår oppgave å lese øvrig informasjon med det formål å vurdere hvorvidt det foreligger vesentlig inkonsistens mellom øvrig informasjon og årsregnskapet, kunnskap vi har opparbeidet oss under revisjonen, eller hvorvidt den tilsynelatende inneholder vesentlig feilinformasjon.

THE POWER OF BEING UNDERSTOOD

AUDIT | TAX | CONSULTING

RSM Norge AS is a member of the RSM network and trades as RSM. RSM is the trading name used by the members of the RSM network. Each member of the RSM network is an independent accounting and consulting firm which practices in its own right. The RSM network is not itself a separate legal entity in any jurisdiction.

RSM Norge AS er medlem av / is a member of Den norske Revisorforening.



Revisors beretning 2020 for Njord Group AS



Dersom vi konkluderer med at den øvrige informasjonen inneholder vesentlig feilinformasjon er vi pålagt å rapportere det. Vi har ingenting å rapportere i så henseende.

Styrets og daglig leders ansvar for årsregnskapet

Styret og daglig leder (ledelsen) er ansvarlig for å utarbeide årsregnskapet i samsvar med lov og forskrifter, herunder for at det gir et rettviseende bilde i samsvar med regnskapslovens regler og god regnskapsskikk i Norge. Ledelsen er også ansvarlig for slik intern kontroll som den finner nødvendig for å kunne utarbeide et årsregnskap som ikke inneholder vesentlig feilinformasjon, verken som følge av misligheter eller utilsiktede feil.

Ved utarbeidelsen av årsregnskapet er ledelsen ansvarlig for å ta standpunkt til selskapets og konsernets evne til fortsatt drift, og på tilbørlig måte å opplyse om forhold av betydning for fortsatt drift. Forutsetningen om fortsatt drift skal legges til grunn for årsregnskapet så lenge det ikke er sannsynlig at virksomheten vil bli avvirket.

Revisors oppgaver og plikter ved revisjonen av årsregnskapet

Vårt mål med revisjonen er å oppnå betryggende sikkerhet for at årsregnskapet som helhet ikke inneholder vesentlig feilinformasjon, verken som følge av misligheter eller utilsiktede feil, og å avgi en revisjonsberetning som inneholder vår konklusjon. Betyggende sikkerhet er en høy grad av sikkerhet, men ingen garanti for at en revisjon utført i samsvar med lov, forskrift og god revisjonsskikk i Norge, herunder ISA-ene, alltid vil avdekke vesentlig feilinformasjon som eksisterer. Feilinformasjon kan oppstå som følge av misligheter eller utilsiktede feil. Feilinformasjon blir vurdert som vesentlig dersom den enkeltvis eller samlet med rimelighet kan forventes å påvirke økonomiske beslutninger som brukerne foretar basert på årsregnskapet.

For videre beskrivelse av revisors oppgaver og plikter vises det til:

<https://revisorforeningen.no/revisjonsberetninger>

Uttalelse om andre lovmessige krav

Konklusjon om årsberetningen

Basert på vår revisjon av årsregnskapet som beskrevet ovenfor, mener vi at opplysningene i årsberetningen om årsregnskapet, forutsetningen om fortsatt drift og forslaget til resultatdisponering er konsistente med årsregnskapet og i samsvar med lov og forskrifter.


Konklusjon om registrering og dokumentasjon

Basert på vår revisjon av årsregnskapet som beskrevet ovenfor, og kontrollhandlinger vi har funnet nødvendig i henhold til internasjonal standard for attestasjonsoppdrag (ISAE) 3000 «Attestasjonsoppdrag som ikke er revisjon eller forenklet revisorkontroll av historisk finansiell informasjon», mener vi at ledelsen har oppfylt sin plikt til å sørge for ordentlig og oversiktlig registrering og dokumentasjon av selskapets regnskapsopplysninger i samsvar med lov og god bokføringsskikk i Norge.

Andre forhold

Denne beretning erstatter tidligere avgitt beretning, datert 27.03.2021, som ble avgitt ved utløpet av lovens frist.

Mandal, 19. april 2021
RSM Norge AS


Inge Soteland
Statsautorisert revisor