



ÅRSREGNSKAPET FOR REGNSKAPSÅRET 2024 - GENERELL INFORMASJON

Enheten

Organisasjonsnummer: 989 776 878
Organisasjonsform: Aksjeselskap
Foretaksnavn: GYL KRAFT AS
Forretningsadresse: c/o Clemens Kraft AS
Fridtjof Nansens plass 6
0160 OSLO

Regnskapsår

Årsregnskapets periode: 01.01.2024 - 31.12.2024

Konsern

Morselskap i konsern: Nei

Regnskapsregler

Regler for små foretak benyttet: Ja
Benyttet ved utarbeidelsen av årsregnskapet til selskapet: Regnskapslovens alminnelige regler

Årsregnskapet fastsatt av kompetent organ

Bekreftet av representant for selskapet: Bjørnar Håland Hovin
Dato for fastsettelse av årsregnskapet: 13.06.2025

Grunnlag for avgivelse

År 2024: Årsregnskapet er elektronisk innlevert
År 2023: Tall er hentet fra elektronisk innlevert årsregnskap fra 2024

Det er ikke krav til at årsregnskapet m.v. som sendes til Regnskapsregisteret er undertegnet. Kontrollen på at dette er utført ligger hos revisor/enhetens øverste organ. Sikkerheten ivaretas ved at innsender har rolle/rettighet for innsending av årsregnskapet via Altinn, og ved at det bekreftes at årsregnskapet er fastsatt av kompetent organ.

Brønnøysundregistrene, 03.07.2025



Resultatregnskap

Beløp i: NOK	Note	2024	2023
RESULTATREGNSKAP			
Inntekter			
Salgsinntekt	1	1 690 840	1 674 410
Sum inntekter		1 690 840	1 674 410
Kostnader			
Varekostnad		112 743	143 041
Avskrivning av driftsmidler og immaterielle eiendeler	2	309 301	310 211
Nedskrivning av varige driftsmidler og immaterielle eiendeler	2		
Annen driftskostnad	3	436 180	399 804
Sum kostnader		858 224	853 056
Driftsresultat		832 616	821 354
Finansinntekter og finanskostnader			
Annen renteinntekt		15 925	20 644
Annen finansinntekt		7 280	
Sum finansinntekter		23 205	20 644
Rentekostnad til foretak i samme konsern		320 240	290 599
Annen rentekostnad		6	6
Sum finanskostnader		320 246	290 605
Netto finans		-297 041	-269 961
Resultat før skattekostnad		535 575	551 393
Skattekostnad på resultat	4	117 826	121 057
Årsresultat	5	417 749	430 336
Årsresultat etter minoritetsinteresser		417 749	430 336
Totalresultat		417 749	430 336
Overføringer og disponeringer			
Avsatt til annen egenkapital		417 749	430 336



Resultatregnskap

Beløp i: NOK	Note	2024	2023
Sum overføringer og disponeringer		417 749	430 336



Balanse

Beløp i: NOK	Note	2024	2023
BALANSE - EIENDELER			
Anleggsmidler			
Immaterielle eiendeler			
Konsesjoner, patenter o.l.	2	49 000	49 000
Utsatt skattefordel	4	92 454	84 690
Sum immaterielle eiendeler		141 454	133 690
Varige driftsmidler			
Kraftverk	2	6 156 731	6 466 032
Maskiner og anlegg	2		
Driftsløsøre, inventar o.a. utstyr	2		
Sum varige driftsmidler	6	6 156 731	6 466 032
Andre langsiktige fordringer	7, 8		
Sum anleggsmidler		6 298 185	6 599 722
Omløpsmidler			
Varer			
Fordringer			
Kundefordringer	7	218 575	140 262
Andre kortsiktige fordringer	7, 8		
Sum fordringer	8	218 575	140 262
Bankinnskudd, kontanter og lignende			
Bankinnskudd, kontanter o.l.	9	2 349 770	1 648 941
Sum bankinnskudd, kontanter og lignende		2 349 770	1 648 941
Sum omløpsmidler		2 568 345	1 789 204
SUM EIENDELER		8 866 530	8 388 926

BALANSE - EGENKAPITAL OG GJELD

Egenkapital



Balanse

Beløp i: NOK	Note	2024	2023
Innskutt egenkapital			
Aksjekapital	10	700 000	700 000
Sum innskutt egenkapital		700 000	700 000
Opptjent egenkapital			
Annen egenkapital		2 944 025	2 526 277
Sum opptjent egenkapital		2 944 025	2 526 277
Sum egenkapital	5	3 644 025	3 226 277
Gjeld			
Langsiktig gjeld			
Utsatt skatt	4		
Annen langsiktig gjeld			
Gjeld til kredittinstitusjoner	8		
Langsiktig konserngjeld	7, 8	4 900 001	4 900 002
Sum annen langsiktig gjeld		4 900 001	4 900 002
Sum langsiktig gjeld		4 900 001	4 900 002
Kortsiktig gjeld			
Leverandørgjeld	7	17 177	8 636
Betalbar skatt	4	125 590	128 527
Skyldig offentlige avgifter		70 510	22 585
Annen kortsiktig gjeld	7	109 227	102 899
Sum kortsiktig gjeld		322 504	262 647
Sum gjeld		5 222 505	5 162 649
SUM EGENKAPITAL OG GJELD		8 866 530	8 388 926
POSTER UTENOM BALANSEN			
Garantistillelser	6		
Pantstillelser	6		



Brønnøysundregistrene

ÅRSREGNSKAP FOR REGNSKAPSÅRET 2024 - GENERELL INFORMASJON

Journalnummer: 2025 599182

Enheten

Organisasjonsnummer: 989 776 878
Organisasjonsform: Aksjeselskap
Foretaksnavn: GYL KRAFT AS
Forretningsadresse: c/o Clemens Kraft AS
Fridtjof Nansens plass 6
0160 OSLO

Regnskapsår

Årsregnskapets periode: 01.01.2024 - 31.12.2024

Konsern

Morselskap i konsern: Nei

Regnskapsregler

Regler for små foretak benyttet: Ja
Benyttet ved utarbeidelsen av
årsregnskapet til selskapet: Regnskapslovens alminnelige regler

Årsregnskapet fastsatt av kompetent organ

Bekreftet av representant for selskapet: Bjørnar Håland Hovin
Dato for fastsettelse av årsregnskapet: 13.06.2025

Grunnlag for avgivelse

År 2024: Årsregnskap er elektronisk innlevert.
År 2023: Tall er hentet fra elektronisk innlevert årsregnskap fra 2024.

Det er ikke krav til at årsregnskapet m.v. som sendes til Regnskapsregisteret er undertegnet. Kontrollen på at dette er utført ligger hos revisor/enhetens øverste organ. Sikkerheten ivaretas ved at innsender har rolle/rettighet for innsending av årsregnskapet via Altinn, og ved at det bekreftes at årsregnskapet er fastsatt av kompetent organ.

Brønnøysundregistrene, 01.07.2025



Organisasjonsnr: 989 776 878
GYL KRAFT AS

RESULTATREGNSKAP

Beløp i: NOK	Note	2024	2023
RESULTATREGNSKAP			
Inntekter			
Salgsinntekt	1	1 690 840	1 674 410
Sum inntekter		1 690 840	1 674 410
Kostnader			
Varekostnad		112 743	143 041
Avskrivning av driftsmidler og immaterielle eiendeler	2	309 301	310 211
Nedskrivning av varige driftsmidler og immaterielle eiendeler	2		
Annen driftskostnad	3	436 180	399 804
Sum kostnader		858 224	853 056
Driftsresultat		832 616	821 354
Finansinntekter og finanskostnader			
Annen renteinntekt		15 925	20 644
Annen finansinntekt		7 280	
Sum finansinntekter		23 205	20 644
Rentekostnad til foretak i samme konsern		320 240	290 599
Annen rentekostnad		6	6
Sum finanskostnader		320 246	290 605
Netto finans		-297 041	-269 961
Resultat før skattekostnad		535 575	551 393
Skattekostnad på resultat	4	117 826	121 057
Årsresultat	5	417 749	430 336
Årsresultat etter minoritetsinteresser		417 749	430 336
Totalresultat		417 749	430 336
Overføringer og disponeringer			
Avsatt til annen egenkapital		417 749	430 336
Sum overføringer og disponeringer		417 749	430 336



Organisasjonsnr: 989 776 878
GYL KRAFT AS

BALANSE

Beløp i: NOK	Note	2024	2023
BALANSE - EIENDELER			
Anleggsmidler			
Immaterielle eiendeler			
Konsesjoner, patenter o.l.	2	49 000	49 000
Utsatt skattefordel	4	92 454	84 690
Sum immaterielle eiendeler		141 454	133 690
Varige driftsmidler			
Kraftverk	2	6 156 731	6 466 032
Maskiner og anlegg	2		
Driftsløsøre, inventar o. a. utstyr	2		
Sum varige driftsmidler	6	6 156 731	6 466 032
Andre langsiktige fordringer	7, 8		
Sum anleggsmidler		6 298 185	6 599 722
Omløpsmidler			
Varer			
Fordringer			
Kundefordringer	7	218 575	140 262
Andre kortsiktige fordringer	7, 8		
Sum fordringer	8	218 575	140 262
Bankinnskudd, kontanter og lignende			
Bankinnskudd, kontanter o. l.	9	2 349 770	1 648 941
Sum bankinnskudd, kontanter og lignende		2 349 770	1 648 941
Sum omløpsmidler		2 568 345	1 789 204
SUM EIENDELER		8 866 530	8 388 926
BALANSE - EGENKAPITAL OG GJELD			
Egenkapital			
Innskutt egenkapital			
Aksjekapital	10	700 000	700 000
Sum innskutt egenkapital		700 000	700 000
Opptjent egenkapital			
Annen egenkapital		2 944 025	2 526 277



Sum opptjent egenkapital		2 944 025	2 526 277
Sum egenkapital	5	3 644 025	3 226 277
Gjeld			
Langsiktig gjeld			
Utsatt skatt	4		
Annen langsiktig gjeld			
Gjeld til			
kredittinstitusjoner	8		
Langsiktig konserngjeld	7, 8	4 900 001	4 900 002
Sum annen langsiktig gjeld		4 900 001	4 900 002
Sum langsiktig gjeld		4 900 001	4 900 002
Kortsiktig gjeld			
Leverandørgjeld	7	17 177	8 636
Betalbar skatt	4	125 590	128 527
Skyldig offentlige avgifter		70 510	22 585
Annen kortsiktig gjeld	7	109 227	102 899
Sum kortsiktig gjeld		322 504	262 647
Sum gjeld		5 222 505	5 162 649
SUM EGENKAPITAL OG GJELD		8 866 530	8 388 926
POSTER UTENOM BALANSEN			
Garantistillelser	6		
Pantstillelser	6		



Organisasjonsnr: 989 776 878
GYL KRAFT AS

NOTEOPPLYSNINGER - SELSKAP - alle poster oppgitt i hele tall

Note
3

Antall årsverk i regnskapsåret
0.00

Sum Beløp

Balanseført verdi 31.12. Varige driftsmidler Immaterielle eiend.

Konsernregnskap

Morselskapet sitt navn

Forretningskontor for morselskapet

Begrunnelse for at datterselskap er utelatt fra konsolideringen

Samlet beløp - tilknyttet selskap Årets Fjorårets

Samlet beløp - foretak i samme konsern Årets Fjorårets

Samlet beløp - foretak i samme konsern Årets Fjorårets

Samlet beløp - felles kontrollert virksomhet Årets Fjorårets

Pantstillelse Beløp

Beholdning av egne aksjer Antall Pålydende Andel av aksjek.



Til generalforsamlingen i Gyl Kraft AS

Uavhengig revisors beretning

Konklusjon

Vi har revidert årsregnskapet for Gyl Kraft AS som består av balanse per 31. desember 2024, resultatregnskap for regnskapsåret avsluttet per denne datoen og noter til årsregnskapet, herunder et sammendrag av viktige regnskapsprinsipper.

Etter vår mening oppfyller årsregnskapet gjeldende lovkrav, og gir årsregnskapet et rettviseende bilde av selskapets finansielle stilling per 31. desember 2024, og av dets resultater for regnskapsåret avsluttet per denne datoen i samsvar med regnskapslovens regler og god regnskapsskikk i Norge.

Grunnlag for konklusjonen

Vi har gjennomført revisjonen i samsvar med International Standards on Auditing (ISA-ene). Våre oppgaver og plikter i henhold til disse standardene er beskrevet nedenfor under *Revisors oppgaver og plikter ved revisjonen av årsregnskapet*. Vi er uavhengige av selskapet i samsvar med kravene i relevante lover og forskrifter i Norge og International Code of Ethics for Professional Accountants (inkludert internasjonale uavhengighetsstandarder) utstedt av International Ethics Standards Board for Accountants (IESBA-reglene), og vi har overholdt våre øvrige etiske forpliktelser i samsvar med disse kravene. Innhentet revisjonsbevis er etter vår vurdering tilstrekkelig og hensiktsmessig som grunnlag for vår konklusjon.

Styrets ansvar for årsregnskapet

Styret (ledelsen) er ansvarlig for å utarbeide årsregnskapet og for at det gir et rettviseende bilde i samsvar med regnskapslovens regler og god regnskapsskikk i Norge. Ledelsen er også ansvarlig for slik internkontroll som den finner nødvendig for å kunne utarbeide et årsregnskap som ikke inneholder vesentlig feilinformasjon, verken som følge av misligheter eller utilsiktede feil.

Ved utarbeidelsen av årsregnskapet må ledelsen ta standpunkt til selskapets evne til fortsatt drift og opplyse om forhold av betydning for fortsatt drift. Forutsetningen om fortsatt drift skal legges til grunn for årsregnskapet så lenge det ikke er sannsynlig at virksomheten vil bli avvirket.

Revisors oppgaver og plikter ved revisjonen av årsregnskapet

Vårt mål er å oppnå betryggende sikkerhet for at årsregnskapet som helhet ikke inneholder vesentlig feilinformasjon, verken som følge av misligheter eller utilsiktede feil, og å avgi en revisjonsberetning som inneholder vår konklusjon. Betryggende sikkerhet er en høy grad av sikkerhet, men ingen garanti for at en revisjon utført i samsvar med ISA-ene, alltid vil avdekke vesentlig feilinformasjon. Feilinformasjon kan oppstå som følge av misligheter eller utilsiktede feil. Feilinformasjon er å anse som vesentlig dersom den enkeltvis eller samlet med rimelighet kan forventes å påvirke de økonomiske beslutningene som brukerne foretar på grunnlag av årsregnskapet. For videre beskrivelse av revisors oppgaver og plikter vises det til: <https://revisorforeningen.no/revisjonsberetninger>

Oslo, 9. mai 2025

PricewaterhouseCoopers AS

Marius Thorsrud
Statsautorisert revisor
(elektronisk signert)

PricewaterhouseCoopers AS, Dronning Eufemias gate 71, Postboks 748 Sentrum, NO-0106 Oslo
T: 02316, org. no.: 987 009 713 MVA, www.pwc.no
Statsautoriserte revisorer, medlemmer av Den norske Revisorforening og autorisert regnskapsførerselskap



 Securely signed with Brevio

Revisjonsberetning

Signers:

Name	Method	Date
Thorsrud, Marius	BANKID	2025-05-13 10:05

This document package contains:

- Closing page (this page)
- The original document(s)
- The electronic signatures. These are not visible in the document, but are electronically integrated.



This file is sealed with a digital signature.
The seal is a guarantee for the authenticity
of the document.

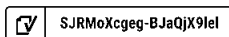


GYL KRAFT AS

ÅRSREGNSKAP 2024



CLEMENS KRAFT





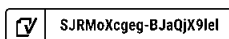
RESULTATREGNSKAP

GYL KRAFT AS

DRIFTSINNEKTER OG DRIFTSKOSTNADER	Note	2024	2023
Salgsinntekt	1	1 690 840	1 674 410
Sum driftsinntekter		1 690 840	1 674 410
Varekostnad		112 743	143 041
Avskrivning av driftsmidler og immaterielle eiendeler	2	309 301	310 211
Annen driftskostnad	3	436 180	399 804
Sum driftskostnader		858 224	853 056
Driftsresultat		832 616	821 354
FINANSINNEKTER OG FINANSKOSTNADER			
Annen renteinntekt		15 925	20 644
Annen finansinntekt		7 280	0
Rentekostnad til foretak i samme konsern		320 240	290 599
Annen rentekostnad		6	6
Resultat av finansposter		-297 041	-269 961
Resultat før skattekostnad		535 575	551 393
Skattekostnad på resultat	4	117 826	121 057
Årsresultat	5	417 749	430 336
OVERFØRINGER			
Avsatt til annen egenkapital		417 749	430 336
Sum overføringer		417 749	430 336

GYL KRAFT AS

SIDE 2





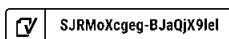
BALANSE

GYL KRAFT AS

EIENDELER	Note	2024	2023
ANLEGGSMIDLER			
IMMATERIELLE EIENDELER			
Konsesjoner, patenter o.l.	2	49 000	49 000
Utsatt skattefordel	4	92 454	84 690
Sum immaterielle eiendeler		141 454	133 690
VARIGE DRIFTSMIDLER			
Kraftverk	2	6 156 731	6 466 032
Sum varige driftsmidler	6	6 156 731	6 466 032
Sum anleggsmidler		6 298 185	6 599 722
OMLØPSMIDLER			
FORDRINGER			
Kundefordringer	7	218 575	140 262
Sum fordringer	8	218 575	140 262
Bankinnskudd, kontanter o.l.	9	2 349 770	1 648 941
Sum omløpsmidler		2 568 345	1 789 204
Sum eiendeler		8 866 530	8 388 926

GYL KRAFT AS

SIDE 3





BALANSE

GYL KRAFT AS

EGENKAPITAL OG GJELD	Note	2024	2023
EGENKAPITAL			
INNSKUTT EGENKAPITAL			
Aksjekapital	10	700 000	700 000
Sum innskutt egenkapital		700 000	700 000
OPPTJENT EGENKAPITAL			
Annen egenkapital		2 944 025	2 526 277
Sum opptjent egenkapital		2 944 025	2 526 277
Sum egenkapital	5	3 644 025	3 226 277
GJELD			
ANNEN LANGSIKTIG GJELD			
Langsiktig konserngjeld	7, 8	4 900 001	4 900 002
Sum annen langsiktig gjeld		4 900 001	4 900 002
KORTSIKTIG GJELD			
Leverandørgjeld	7	17 177	8 636
Betalbar skatt	4	125 590	128 527
Skyldig offentlige avgifter		70 510	22 585
Annen kortsiktig gjeld	7	109 227	102 899
Sum kortsiktig gjeld		322 504	262 647
Sum gjeld		5 222 505	5 162 649
Sum egenkapital og gjeld		8 866 530	8 388 926

Oslo, 08.05.2025
Styret i Gyl Kraft AS

Harald Magne Glomdal
styremedlem

Einar J Gjøl
styremedlem

Knud Hans Nørve
styreleder



REGNSKAPSPRINSIPPER

Årsregnskapet er satt opp i samsvar med regnskapsloven og god regnskapsskikk for små foretak. Gyl Kraft AS drifter Gyl kraftverk i Tingvoll kommune, plassert i prisområde NO3. Selskapets forretningsadresse er i Oslo kommune.

Regnskapet er avlagt under forutsetning om fortsatt drift, jf. regnskapsloven § 4-5.

Gyl Kraft AS inngår i konsernforhold, og konsolideres inn i regnskapet til Clemens Kraftverk AS, med forretningskontor i Oslo. Konsernregnskapet publiseres på www.clemenskraft.no.

Driftsinntekter

Inntekter ved salg av varer og tjenester vurderes til virkelig verdi av vederlaget, netto etter fradrag for merverdiavgift, rabatter og andre avslag. Inntektsføring ved salg av varer skjer på leveringstidspunktet.

Samtidig med produksjon av kraft opparbeides retten til å selge elsertifikater og opprinnelsesgarantier (GoO). Ett sertifikat/en garanti tildeles per 1 000 produserte kWh. Inntekter fra elsertifikathandel regnskapsføres når elsertifikater faktisk realiseres. Inntekter fra GoO-handel regnskapsføres i den perioden produksjonsgrunnlaget for tildeling er produsert gitt at garantiene er avtalt solgt innenfor perioden (overføring og oppgjør skjer med noe forsinkelse). Hvis ikke avtale foreligger regnskapsføres inntekten ved overføring.

Varekost

Selskapet har inngått avtale om leie av fallrett for kraftproduksjon. For dette mottar grunneierne en kompensasjon. Denne kompensasjonen er klassifisert som varekost. I tillegg inkludere varekostdefinisjonen ytelser til lokal netteier i form av nettariiffer. Nettariiffer består av en fast del kalkulert ut fra kraftverkets produksjonskapasitet og en variabel del kalkulert ut fra faktisk produksjon. Det variable leddet kan bli negativt (inntektseffekt for Gyl Kraft AS) ettersom satsen kan være negativ. Dette avhenger av øvrig kraftproduksjon og -transport hos andre aktører i nettet. Et tredje og siste element av varekost er selskapets kostnader forbundet med oppgjør og forvaltning av kraft og elsertifikater og opprinnelsesgarantier.

Klassifisering av balanseposter

Eiendeler bestemt til varig eie eller bruk klassifiseres som anleggsmidler. Fordringer klassifiseres som omløpsmidler hvis de skal tilbakebetales i løpet av ett år. For gjeld legges tilsvarende kriterier til grunn. Første års avdrag på langsiktige fordringer og langsiktig gjeld klassifiseres likevel ikke som omløpsmiddel og kortsiktig gjeld.

Anskaffelseskost

Anskaffelseskost for eiendeler omfatter kjøpesummen for eiendelen, med fradrag for bonuser, rabatter og lignende, og med tillegg for kjøpsutgifter (frakt, toll, offentlige avgifter som ikke refunderes og eventuelle andre direkte kjøpsutgifter). Ved kjøp i utenlandsk valuta balanseføres eiendelen til kursen på transaksjonstidspunktet, men til terminkursen ved bruk av terminkontrakt. For varige driftsmidler og immaterielle eiendeler omfatter anskaffelseskost også direkte utgifter for å klargjøre eiendelen for bruk, for eksempel utgifter til testing av eiendelen. Renter knyttet til tilvirkning av anleggsmidler balanseføres.

Generelt om vurdering av balanseposter

Omløpsmidler vurderes til det laveste av anskaffelseskost og virkelig verdi. Kortsiktig gjeld balanseføres til nominelt beløp på etableringstidspunktet. Anleggsmidler vurderes til anskaffelseskost. Varige driftsmidler og immaterielle eiendeler som har begrenset levetid avskrives lineært over den forventede økonomiske levetiden. Anleggsmidlene nedskrives til virkelig verdi ved verdifall. Langsiktig gjeld i norske kroner, med unntak av avsetninger for forpliktelse, balanseføres til nominelt beløp.

Varige driftsmidler

Andre varige driftsmidler balanseføres og avskrives lineært over driftsmidlenes forventede levetid dersom de har antatt levetid over 3 år og har en kostpris som overstiger kr 15 000. Tomter avskrives ikke. Vedlikehold av driftsmidler kostnadsføres løpende. Påkostninger og forbedringer legges til driftsmidlets kostpris og avskrives i takt med driftsmidlet. Skillet mellom vedlikehold og påkostning/forbedring regnes i forhold til driftsmidlets stand ved kjøp av driftsmidlet. Utgifter til leie av driftsmidler kostnadsføres. Forskuddsbetalinger balanseføres som forskuddsbetalt kostnad, og fordeles over leieperioden.



Nedskrivning av anleggsmidler

Ved indikasjon om at balanseført verdi av et anleggsmiddel er høyere enn virkelig verdi, foretas det test for verdifall. Testen foretas for det laveste nivå av anleggsmidler som har selvstendige kontantstrømmer. Hvis balanseført verdi er høyere enn både salgsverdi og gjenvinnbart beløp (nåverdi ved fortsatt bruk/eie), foretas det nedskrivning til det høyeste av salgsverdi og gjenvinnbart beløp. Tidligere nedskrivninger reverseres hvis forutsetningene for nedskrivningen ikke lenger er til stede.

Fordringer

Kundefordringer og andre fordringer er oppført i balansen til pålydende etter fradrag for avsetning til forventet tap. Avsetning for tap gjøres på grunnlag av individuelle vurderinger av de enkelte fordringene.

Skatt

Skattekostnaden i resultatregnskapet omfatter både periodens betalbare skatt og endring i utsatt skatt. Utsatt skatt beregnes med aktuell skattesats på grunnlag av midlertidige forskjeller mellom regnskapsmessige og skattemessige verdier, samt eventuelt ligningsmessig underskudd til fremføring ved utgangen av regnskapsåret. Skatteøkende og skattereduserende midlertidige forskjeller som reverserer eller kan reversere i samme periode er utlignet. Oppføring av utsatt skattefordel på netto skattereduserende forskjeller som ikke er utlignet og underskudd til fremføring, er begrunnet med antatt fremtidig inntjening. Utsatt skattefordel som kan balanseføres og utsatt skatt er oppført netto i balansen.



NOTE 1 SALGSINTEKTER

	2024	2023
Per virksomhetsområde		
Kraftproduksjon	1 587 215	1 519 482
Elsertifikater	733	436
Opprinnelsesgarantier (GoO)	102 891	154 492
Sum	1 690 840	1 674 410

Selskapet har i løpet av 2024 frasagt seg retten til å opparbeide elsertifikater.

NOTE 2 VARIGE DRIFTSMIDLER OG IMMATERIELLE EIENDELER

	Fallretter og konse- sjoner	Kraft- stasjon	Maskin- teknisk	Elektro- teknisk	Totalt
Anskaffelseskost 01.01.2024	49 000	1 298 950	8 907 626	2 069 043	12 324 619
Anskaffelseskost 31.12.2024	49 000	1 298 950	8 907 626	2 069 043	12 324 619
Akkumulerte avskrivninger 31.12	0	292 264	3 927 220	1 899 404	6 118 888
Bokført verdi 31.12.2024	49 000	1 006 686	4 980 406	169 639	6 205 731
Akk. av- og nedskrivninger 01.01.2024	0	272 780	3 704 529	1 832 278	5 809 587
Årets avskrivninger	0	19 484	222 691	67 126	309 301
Akk. av- og nedskrivninger 31.12.2024	0	292 264	3 927 220	1 899 404	6 118 888
Forventet økonomisk levetid	-	67 år	40 år	20 år	
Avskrivningsplan	(ingen)	Lineær	Lineær	Lineær	

NOTE 3 LØNNSKOSTNADER OG YTELSER, GODTGJØRELSE TIL DAGLIG LEDER, STYRET OG REVISOR

Lønnskostnader

Selskapet har i 2024 sysselsatt 0 årsverk.

Pensjonsforpliktelser

Selskapet har ingen ansatte, og er følgelig ikke pliktig til å ha tjenestepensjonsordning etter lov om obligatorisk tjenestepensjon.

Ytelser til ledende personer

Det er ikke utbetalt lønn eller styrehonorar.

Det er ikke gitt lån/sikkerhetsstillelse til daglig leder, styreleder eller andre nærstående parter.

Revisor

Avtalt revisjonshonorar for lovpålagt revisjon for 2024 utgjør NOK 23 000 ekskl. mva.



NOTE 4 SKATT

Årets skattekostnad	2024	2023
Resultatført skatt på ordinært resultat:		
Betalbar skatt	125 590	128 527
Endring i utsatt skattefordel	-7 764	-7 470
Skattekostnad ordinært resultat	117 826	121 057
Skattepliktig inntekt:		
Ordinært resultat før skatt	535 575	551 393
Permanente forskjeller	0	-1 134
Endring i midlertidige forskjeller	35 289	33 955
Skattepliktig inntekt	570 863	584 214
Betalbar skatt i balansen:		
Betalbar skatt på årets resultat	125 590	128 527
Sum betalbar skatt i balansen	125 590	128 527
Beregning av effektiv skattesats		
Resultat før skatt	535 575	551 393
Beregnet skatt av resultat før skatt	117 826	121 306
Skatteeffekt av permanente forskjeller	0	-249
Sum	117 826	121 057
Effektiv skattesats	22,0 %	22,0 %

Skatteeffekten av midlertidige forskjeller som har gitt opphav til utsatt skatt og utsatte skattefordeler, spesifisert på typer av midlertidige forskjeller

	2024	2023	Endring
Varige driftsmidler	-420 242	-384 954	35 289
Sum	-420 242	-384 954	35 289
Grunnlag for utsatt skattefordel	-420 242	-384 954	35 289
Utsatt skattefordel (22 %)	-92 453	-84 690	7 764

NOTE 5 EGENKAPITAL

	Aksjekapital	Annen egenkapital	Sum egenkapital
Egenkapital 01.01.2024	700 000	2 526 277	3 226 277
Årets resultat		417 749	417 749
Egenkapital 31.12.2024	700 000	2 944 025	3 644 025



NOTE 6 PANTSTILLELSER OG GARANTIER

Selskapets eiendeler er pantsatt i forbindelse med konsernets finansiering og er stilt som sikkerhet for Clemens Kraftverk AS sitt syndikatlån som per utgangen av 2024 var på NOK 1,46 milliarder og per tidspunkt for avleggelse av årsregnskap er NOK 1,79 milliarder.

Regnskapsført verdi av pantsikrede eiendeler	31.12.2024	31.12.2023
Kraftverk og kraftverksrelaterte eiendeler	6 156 731	6 466 032
Sum	6 156 731	6 466 032

NOTE 7 MELLOMVÆRENDE MED SELSKAP I SAMME KONSERN M.V.

	Kunde- fordringer		Andre fordringer	
	2024	2023	2024	2023
Foretak i samme konsern	0	0	0	0
Sum	0	0	0	0

	Leverandør- gjeld		Annen kortsiktig gjeld		Annen langsiktig gjeld	
	2024	2023	2024	2023	2024	2023
Foretak i samme konsern	4 831	0	0	0	4 900 001	4 900 002
Sum	4 831	0	0	0	4 900 001	4 900 002

NOTE 8 FORDRINGER OG GJELD

	2024	2023
Fordringer med forfall > 1 år	0	0
Langsiktig gjeld med forfall >5 år	0	0

Gjeld som er sikret ved pant utgjør kr. 0. Langsiktig gjeld til konsern har ingen definert nedbetalingsplan. Se for øvrig note 6 om pantsatte eiendeler.

NOTE 9 BANKINNSKUDD

Innestående midler på skattetrekkkonto (bundne midler) er på kr. 0.



NOTE 10 AKSJONÆRER

Aksjekapitalen i Gyl Kraft AS pr. 31.12.2024 består av:

	Antall	Pålydende	Bokført
Ordinære aksjer	7 000	100,0	700 000
Sum	7 000		700 000

Eierstruktur

	Sum	Eierandel (%)	Stemmeandel (%)
Einar J Gjøl	1 785	25,50	25,50
Clemens Kraftverk AS	5 215	74,50	74,50
Totalt antall aksjer	7 000	100,00	100,00

Aksjer eiet av medlemmer i styret og daglig leder:

Navn	Verv	Sum
Einar J Gjøl	styremedlem	1 785
Totalt antall aksjer		1 785



COMPLETED BY ALL:
09.05.2025 16:13

SENT BY OWNER:
Bjørnar Håland Hovin · 08.05.2025 15:01

DOCUMENT ID:
BJaQjX9lel

ENVELOPE ID:
SJRMOXCqgeg-BJaQjX9lel

Document history

DOCUMENT NAME:
Gyl Kraft AS - Årsregnskap 2024.pdf
10 pages

ALL ATTACHMENTS APPROVED:
Gyl Kraft AS - Årsregnskap 2024.pdf-pAdES-Byiln75egl.pdf
Gyl Kraft AS - Årsregnskap 2024.pdf-pAdES-S1 giosm9leg.pdf
Gyl Kraft AS - Årsregnskap 2024.pdf-pAdES-rJi-hXqexx.pdf

Activity log

RECIPIENT	ACTION*	TIMESTAMP (CET)	METHOD	DETAILS
Harald Magne Glomdal harald.glomdal@allstad.no	Signed Authenticated	08.05.2025 15:27 08.05.2025 15:25	eID Low	Norwegian BankID (DOB: 63/10/19) IP: 195.1.11.225
Knud Hans Nørve knud.norve@clemenskraft.no	Signed Authenticated	08.05.2025 16:08 08.05.2025 16:07	eID Low	Norwegian BankID (DOB: 64/01/19) IP: 86.62.185.166
Einar J Gjøl einargjol@gmail.com	Signed Authenticated	09.05.2025 16:13 09.05.2025 16:09	eID Low	Norwegian BankID (DOB: 46/11/18) IP: 91.135.50.253

* Action describes both the signing and authentication performed by each recipient. Authentication refers to the ID method used to access the document.

Custom events

No custom events related to this document

Verified ensures that the document has been signed according to the method stated above.
Copies of signed documents are securely stored by Verified.

To review the signature validity, please open this PDF using Adobe Reader.



GDPR
compliant



eIDAS
standard



PDF
sealed