



## ÅRSREGNSKAPET FOR REGNSKAPSÅRET 2020 - GENERELL INFORMASJON

### Enheten

Organisasjonsnummer: 919 021 217  
Organisasjonsform: Aksjeselskap  
Foretaksnavn: HOVEDGATA 30 AS  
Forretningsadresse: Olav Kyrres gate 23  
3046 DRAMMEN

### Regnskapsår

Årsregnskapets periode: 01.01.2020 - 31.12.2020

### Konsern

Morselskap i konsern: Nei

### Regnskapsregler

Regler for små foretak benyttet: Ja  
Benyttet ved utarbeidelsen av årsregnskapet til selskapet: Regnskapslovens alminnelige regler

### Årsregnskapet fastsatt av kompetent organ

Bekreftet av representant for selskapet: Tommy Fredriksen  
Dato for fastsettelse av årsregnskapet: 12.03.2021

### Grunnlag for avgivelse

År 2020: Årsregnskapet er elektronisk innlevert  
År 2019: Tall er hentet fra elektronisk innlevert årsregnskap fra 2020

*Det er ikke krav til at årsregnskapet m.v. som sendes til Regnskapsregisteret er undertegnet. Kontrollen på at dette er utført ligger hos revisor/enhetens øverste organ. Sikkerheten ivaretas ved at innsender har rolle/rettighet for innsending av årsregnskapet via Altinn, og ved at det bekreftes at årsregnskapet er fastsatt av kompetent organ.*

Brønnøysundregistrene, 06.04.2022



## Resultatregnskap

Beløp i: NOK	Note	2020	2019
<b>RESULTATREGNSKAP</b>			
<b>Inntekter</b>			
Annen driftsinntekt		252 025	258 875
<b>Sum inntekter</b>		<b>252 025</b>	<b>258 875</b>
<b>Kostnader</b>			
Annen driftskostnad	4	53 063	85 060
<b>Sum kostnader</b>		<b>53 063</b>	<b>85 060</b>
<b>Driftsresultat</b>		<b>198 962</b>	<b>173 815</b>
<b>Finansinntekter og finanskostnader</b>			
Annen renteinntekt		13	118
<b>Sum finansinntekter</b>		<b>13</b>	<b>118</b>
Annen rentekostnad		5	
<b>Sum finanskostnader</b>		<b>5</b>	
<b>Netto finans</b>		<b>8</b>	<b>118</b>
<b>Ordinært resultat før skattekostnad</b>		<b>198 970</b>	<b>173 933</b>
Skattekostnad på ordinært resultat	8	43 773	38 265
<b>Ordinært resultat etter skattekostnad</b>		<b>155 197</b>	<b>135 668</b>
<b>Årsresultat</b>		<b>155 197</b>	<b>135 668</b>
<b>Overføringer og disponeringer</b>			
Konsernbidrag		155 196	135 668
Annen egenkapital		1	0
<b>Sum overføringer og disponeringer</b>		<b>155 197</b>	<b>135 668</b>



## Balanse

Beløp i: NOK	Note	2020	2019
<b>BALANSE - EIENDELER</b>			
<b>Anleggsmidler</b>			
<b>Immaterielle eiendeler</b>			
<b>Varige driftsmidler</b>			
Tomter, bygninger og annen fast eiendom	7	3 814 050	3 814 050
<b>Sum varige driftsmidler</b>		<b>3 814 050</b>	<b>3 814 050</b>
<b>Finansielle anleggsmidler</b>			
Lån til foretak i samme konsern	5	140 000	
<b>Sum finansielle anleggsmidler</b>		<b>140 000</b>	
<b>Sum anleggsmidler</b>		<b>3 954 050</b>	<b>3 814 050</b>
<b>Omløpsmidler</b>			
<b>Varer</b>			
<b>Fordringer</b>			
Andre fordringer		1 375	8 941
<b>Sum fordringer</b>		<b>1 375</b>	<b>8 941</b>
<b>Bankinnskudd, kontanter og lignende</b>			
Bankinnskudd, kontanter og lignende	10	38 362	67 234
<b>Sum bankinnskudd, kontanter og lignende</b>		<b>38 362</b>	<b>67 234</b>
<b>Sum omløpsmidler</b>		<b>39 737</b>	<b>76 175</b>
<b>SUM EIENDELER</b>		<b>3 993 787</b>	<b>3 890 225</b>
<b>BALANSE - EGENKAPITAL OG GJELD</b>			
<b>Egenkapital</b>			
<b>Innskutt egenkapital</b>			
Aksjekapital (30 aksjer à kr 1 000,00)	6, 11	30 000	30 000
Overkurs	11	3 430	3 430



## Balanse

<b>Beløp i: NOK</b>	<b>Note</b>	<b>2020</b>	<b>2019</b>
<b>Sum innskutt egenkapital</b>		<b>33 430</b>	<b>33 430</b>
<b>Opptjent egenkapital</b>			
Annen egenkapital	11	5 571	5 570
<b>Sum opptjent egenkapital</b>		<b>5 571</b>	<b>5 570</b>
<b>Sum egenkapital</b>	11	<b>39 001</b>	<b>39 000</b>
<b>Gjeld</b>			
<b>Langsiktig gjeld</b>			
<b>Annen langsiktig gjeld</b>			
Langsiktig konserngjeld	5	3 749 042	3 360 109
Øvrig langsiktig gjeld			315 000
<b>Sum annen langsiktig gjeld</b>		<b>3 749 042</b>	<b>3 675 109</b>
<b>Sum langsiktig gjeld</b>		<b>3 749 042</b>	<b>3 675 109</b>
<b>Kortsiktig gjeld</b>			
Leverandørgjeld		1 875	1 333
Kortsiktig konserngjeld		198 969	173 933
Annen kortsiktig gjeld		4 900	850
<b>Sum kortsiktig gjeld</b>		<b>205 744</b>	<b>176 116</b>
<b>Sum gjeld</b>		<b>3 954 786</b>	<b>3 851 225</b>
<b>SUM EGENKAPITAL OG GJELD</b>		<b>3 993 787</b>	<b>3 890 225</b>



## Brønnøysundregistrene

### ÅRSREGNSKAP FOR REGNSKAPSÅRET 2020 - GENERELL INFORMASJON

Journalnummer: 2021 151365

#### Enheten

Organisasjonsnummer: 919 021 217  
Organisasjonsform: Aksjeselskap  
Foretaksnavn: HOVEDGATA 30 AS  
Forretningsadresse: Olav Kyrres gate 23  
3046 DRAMMEN

#### Regnskapsår

Årsregnskapets periode: 01.01.2020 - 31.12.2020

#### Konsern

Morselskap i konsern: Nei

#### Regnskapsregler

Regler for små foretak benyttet: Ja  
Benyttet ved utarbeidelsen av  
årsregnskapet til selskapet: Regnskapslovens alminnelige regler

#### Årsregnskapet fastsatt av kompetent organ

Bekreftet av representant for selskapet: Tommy Fredriksen  
Dato for fastsettelse av årsregnskapet: 12.03.2021

#### Revisjon

Selskapet har besluttet at årsregnskapet  
ikke skal revideres: Ja  
Årsregnskapet er utarbeidet av ekstern  
autorisert regnskapsfører: Ja  
Ekstern autorisert regnskapsfører har i  
løpet av regnskapsåret bistått ved den  
løpende regnskapsføringen eller utført  
andre tjenester for selskapet enn å  
utarbeide årsregnskapet: Ja

#### Grunnlag for avgivelse

År 2020: Årsregnskap er elektronisk innlevert.  
År 2019: Tall er hentet fra elektronisk innlevert årsregnskap fra 2020.

*Det er ikke krav til at årsregnskapet m.v. som sendes til Regnskapsregisteret er undertegnet. Kontrollen på at dette er utført ligger hos revisor/enhetens øverste organ. Sikkerheten ivaretas ved at innsender har rolle/rettighet for innsending av årsregnskapet via Altinn, og ved at det bekreftes at årsregnskapet er fastsatt av kompetent organ.*

Brønnøysundregistrene, 16.03.2021

---

#### Brønnøysundregistrene

Postadresse: Postboks 900, 8910 Brønnøysund  
Telefoner: Opplysningstelefonen 75 00 75 00 Administrasjonen 75 00 75 09 Telefaks 75 00 75 05  
E-post: fimapost@brreg.no Internett: www.brreg.no  
Organisasjonsnummer: 974 760 673



Organisasjonsnr: 919 021 217  
HOVEDGATA 30 AS

## RESULTATREGNSKAP

Beløp i: NOK	Note	2020	2019
<b>RESULTATREGNSKAP</b>			
<b>Inntekter</b>			
Annen driftsinntekt		252 025	258 875
Sum inntekter		252 025	258 875
<b>Kostnader</b>			
Annen driftskostnad	4	53 063	85 060
Sum kostnader		53 063	85 060
Driftsresultat		198 962	173 815
<b>Finansinntekter og finanskostnader</b>			
Annen renteinntekt		13	118
Sum finansinntekter		13	118
Annen rentekostnad		5	
Sum finanskostnader		5	
Netto finans		8	118
<b>Ordinært resultat før skattekostnad</b>			
Skattekostnad på ordinært resultat	8	43 773	38 265
Ordinært resultat etter skattekostnad		155 197	135 668
Årsresultat		155 197	135 668
<b>Overføringer og disponeringer</b>			
Konsernbidrag		155 196	135 668
Annen egenkapital	1	1	0
Sum overføringer og disponeringer		155 197	135 668



Organisasjonsnr: 919 021 217  
HOVEDGATA 30 AS

## BALANSE

Beløp i: NOK

Note	2020	2019
------	------	------

### BALANSE - EIENDELER

Anleggsmidler  
Immaterielle eiendeler

Varige driftsmidler

Tomter, bygninger og  
annen fast eiendom

7

3 814 050

3 814 050

Sum varige driftsmidler

3 814 050

3 814 050

Finansielle anleggsmidler

Lån til foretak i samme  
konsern

5

140 000

Sum finansielle  
anleggsmidler

140 000

Sum anleggsmidler

3 954 050

3 814 050

Omløpsmidler

Varer

Fordringer

Andre fordringer

1 375

8 941

Sum fordringer

1 375

8 941

Bankinnskudd, kontanter  
og lignende

Bankinnskudd, kontanter  
og lignende

10

38 362

67 234

Sum bankinnskudd,  
kontanter og lignende

38 362

67 234

Sum omløpsmidler

39 737

76 175

SUM EIENDELER

3 993 787

3 890 225

### BALANSE - EGENKAPITAL OG GJELD

Egenkapital

Innskutt egenkapital

Aksjekapital (30 aksjer à  
kr 1 000,00)

6, 11

30 000

30 000

Overkurs

11

3 430

3 430

Sum innskutt egenkapital

33 430

33 430

Opptjent egenkapital

Annen egenkapital

11

5 571

5 570

Sum opptjent egenkapital

5 571

5 570



Sum egenkapital	11	39 001	39 000
Gjeld			
Langsiktig gjeld			
Annen langsiktig gjeld			
Langsiktig konserngjeld	5	3 749 042	3 360 109
Øvrig langsiktig gjeld			315 000
Sum annen langsiktig gjeld		3 749 042	3 675 109
Sum langsiktig gjeld		3 749 042	3 675 109
Kortsiktig gjeld			
Leverandørgjeld		1 875	1 333
Kortsiktig konserngjeld		198 969	173 933
Annen kortsiktig gjeld		4 900	850
Sum kortsiktig gjeld		205 744	176 116
Sum gjeld		3 954 786	3 851 225
<b>SUM EGENKAPITAL OG GJELD</b>		<b>3 993 787</b>	<b>3 890 225</b>



Organisasjonnr: 919 021 217  
HOVEDGATA 30 AS

**NOTEOPPLYSNINGER - SELSKAP** - alle poster oppgitt i hele tall

Note

Regnskapsprinsipper  
Se filvedlegg.

Note  
Er det usikkerhet om fortsatt drift?: Nei

Note  
6

**Antall aksjer og aksjeeiere**

<u>Aksjeklasse</u>	<u>Ant. aksjer</u>	<u>Pålydende</u>	<u>Bokført verdi</u>
Ordinære aksjer	30.00	1000.00	30000.00

<u>Aksjeeiere - fritekst</u>	<u>Antall</u>	<u>Eierandel</u>	<u>Aksjeklasse</u>
Blueberry Group AS	30.00	100.00%	Ordinære aksjer

<u>Sum</u>	<u>Sum antall</u>	<u>Sum eierandel</u>
	30.00	100.00%

Note  
2

Ytelser til ledende personer  
Er det gitt ytelser til ledende person: Nei

**Ytelser til daglig leder**

<u>Ytelser</u>	<u>Lønn</u>	<u>Pensj.forpl.</u>	<u>Andre godtgj.</u>
----------------	-------------	---------------------	----------------------

Note  
2

**Ytelser til andre ledende personer**

Note  
4

**Ytelser til revisjon**

Note



Antall årsverk i regnskapsåret

Virksomheten har hatt følgende antall årsverk:

0.00

Note

1

Obligatorisk tjenstepensjon

Er virksomheten pliktig til å ha tjenstepensjonsordning etter lov:

Nei

Oppfyller pensjonsordning lovkravene: Nei

Note

3

Lån og sikkerhetsstillelse til ledende personer og aksjeeiere

Er det gitt lån eller sikkerhetsstillelse til ledende personer: Nei



**Årsregnskap for 2020**

**HOVEDGATA 30 AS  
3046 DRAMMEN**

Innhold

Resultatregnskap

Balanse

Noter

Årsberetning

Utarbeidet av:

Ypsilon Business & Accounting Services AS

Olav Kyrresgt. 23

3046 DRAMMEN

Org.nr. 996136515

Utarbeidet med:  
Total Årsoppgjør



**Resultatregnskap for 2020**  
**HOVEDGATA 30 AS**

	Note	2020	2019
Annen driftsinntekt		252 025	258 875
<b>Sum driftsinntekter</b>		<b>252 025</b>	<b>258 875</b>
Annen driftskostnad	4	(53 063)	(85 060)
<b>Sum driftskostnader</b>		<b>(53 063)</b>	<b>(85 060)</b>
<b>Driftsresultat</b>		<b>198 962</b>	<b>173 815</b>
Annen renteinntekt		13	118
<b>Sum finansinntekter</b>		<b>13</b>	<b>118</b>
Annen rentekostnad		(5)	0
<b>Sum finanskostnader</b>		<b>(5)</b>	<b>0</b>
<b>Netto finans</b>		<b>8</b>	<b>118</b>
<b>Ordinært resultat før skattekostnad</b>		<b>198 970</b>	<b>173 933</b>
Skattekostnad på ordinært resultat	8	(43 773)	(38 265)
<b>Ordinært resultat</b>		<b>155 197</b>	<b>135 668</b>
<b>Årsresultat</b>		<b>155 197</b>	<b>135 668</b>
<b>Overføringer</b>			
Konsernbidrag		155 196	135 668
Annen egenkapital		1	0
<b>Sum</b>		<b>155 197</b>	<b>135 668</b>



**Balanse pr. 31. desember 2020**  
**HOVEDGATA 30 AS**


	Note	2020	2019
<b>EIENDELER</b>			
<b>Anleggsmidler</b>			
<b>Varige driftsmidler</b>			
Tomter, bygninger og annen fast eiendom	7	3 814 050	3 814 050
<b>Sum varige driftsmidler</b>		<b>3 814 050</b>	<b>3 814 050</b>
<b>Finansielle anleggsmidler</b>			
Lån til foretak i samme konsern	5	140 000	0
<b>Sum finansielle anleggsmidler</b>		<b>140 000</b>	<b>0</b>
<b>Sum anleggsmidler</b>		<b>3 954 050</b>	<b>3 814 050</b>
<b>Omløpsmidler</b>			
<b>Fordringer</b>			
Andre fordringer		1 375	8 941
<b>Sum fordringer</b>		<b>1 375</b>	<b>8 941</b>
Bankinnskudd, kontanter og lignende	10	38 362	67 234
<b>Sum bankinnskudd, kontanter og lignende</b>		<b>38 362</b>	<b>67 234</b>
<b>Sum omløpsmidler</b>		<b>39 737</b>	<b>76 175</b>
<b>Sum eiendeler</b>		<b>3 993 787</b>	<b>3 890 225</b>



**Balanse pr. 31. desember 2020**  
**HOVEDGATA 30 AS**

	Note	2020	2019
<b>EGENKAPITAL OG GJELD</b>			
<b>Egenkapital</b>			
<b>Innskutt egenkapital</b>			
Aksjekapital (30 aksjer à kr 1 000,00)	6, 11	30 000	30 000
Overkurs	11	3 430	3 430
<b>Sum innskutt egenkapital</b>		<b>33 430</b>	<b>33 430</b>
<b>Opptjent egenkapital</b>			
Annen egenkapital	11	5 571	5 570
<b>Sum opptjent egenkapital</b>		<b>5 571</b>	<b>5 570</b>
<b>Sum egenkapital</b>	11	<b>39 001</b>	<b>39 000</b>
<b>Gjeld</b>			
<b>Annen langsiktig gjeld</b>			
Langsiktig konserngjeld	5	3 749 042	3 360 109
Øvrig langsiktig gjeld		0	315 000
<b>Sum annen langsiktig gjeld</b>		<b>3 749 042</b>	<b>3 675 109</b>
<b>Sum langsiktig gjeld</b>		<b>3 749 042</b>	<b>3 675 109</b>
<b>Kortsiktig gjeld</b>			
Leverandørgjeld		1 875	1 333
Kortsiktig konserngjeld		198 969	173 933
Annen kortsiktig gjeld		4 900	850
<b>Sum kortsiktig gjeld</b>		<b>205 744</b>	<b>176 116</b>
<b>Sum gjeld</b>		<b>3 954 786</b>	<b>3 851 225</b>
<b>Sum egenkapital og gjeld</b>		<b>3 993 787</b>	<b>3 890 225</b>

Drammen, 12/03/2021

  
Tommy Fredriksen (Mar 12, 2021 21:26 GMT+1)  
Tommy Fredriksen  
Styrets leder / Daglig leder



## Noter 2020

### HOVEDGATA 30 AS

#### Regnskapsprinsipper

Årsregnskapet er satt opp i samsvar med regnskapsloven og god regnskapsskikk for små foretak.

#### Salgsinntekter

Inntektsføring ved salg av varer skjer på leveringstidspunktet. Tjenester inntektsføres etter hvert som de leveres.

#### Klassifisering og vurdering av balanseposter

Omløpsmidler og kortsiktig gjeld omfatter poster som knytter seg til varekretsløpet. For andre poster enn kundefordringer omfattes poster som forfaller til betaling innen ett år etter transaksjonsdagen. Anleggsmidler er eiendeler bestemt til varig eie og bruk. Langsiktig gjeld er gjeld som forfaller senere enn ett år etter transaksjonsdagen.

Omløpsmidler vurderes til laveste av anskaffelseskost og virkelig verdi. Kortsiktig gjeld balanseføres til nominelt beløp på etableringstidspunktet.

Anleggsmidler vurderes til anskaffelseskost. Varige anleggsmidler avskrives etter en fornuftig avskrivningsplan. Anleggsmidlene nedskrives til virkelig verdi ved verdifall som ikke forventes å være forbigående. Langsiktig gjeld med unntak av andre avsetninger balanseføres til nominelt beløp på etableringstidspunktet.

#### Fordringer

Kundefordringer og andre fordringer er oppført i balansen til pålydende etter fradrag for avsetning til forventet tap. Avsetning til tap gjøres på grunnlag av individuelle vurderinger av de enkelte fordringene. I tillegg gjøres det for øvrige kundefordringer en uspesifisert avsetning for å dekke antatt tap.

#### Varige driftsmidler

Varige driftsmidler balanseføres og avskrives over driftsmidlenes levetid dersom de har antatt levetid over 3 år og har en kostpris som overstiger kr 15.000. Direkte vedlikehold av driftsmidler kostnadsføres løpende under driftskostnader, mens påkostninger eller forbedringer tillegges driftsmidlets kostpris og avskrives i takt med driftsmidlet.

#### Skatt

Skattekostnaden i resultatregnskapet omfatter både periodens betalbare skatt og endring i utsatt skatt. Utsatt skatt er beregnet med 22% på grunnlag av de midlertidige forskjeller som eksisterer mellom regnskapsmessige og skattemessige verdier, samt skattemessig underskudd til fremføring ved utgangen av regnskapsåret. Skatteøkende og skattereduserende midlertidige forskjeller som reverserer eller kan reversere i samme periode er utlignet og skattevirkningen er beregnet på nettogrunnlaget.

Selskapet har ikke endret regnskapsprinsipp fra 2019 til 2020.

#### Note 1 - Obligatorisk tjenstepensjon

Virksomheten er ikke pliktig til å ha tjenstepensjonsordning etter lov om obligatorisk tjenstepensjon.

#### Note 2 - Ytelser til ledende personer

Det er ikke gitt ytelser av noe slag til ledende personer.

#### Note 3 - Lån og sikkerhetsstillelse til ledende personer

Det er ikke gitt lån eller sikkerhetsstillelse til ledende personer.

#### Note 4 - Revisjon

Selskapet oppfyller kravene til fravalg revisor, og dette er valgt.



## Note 5 - Konsernmellomværende

Selskap (fordring + / gjeld -)	2020	2019
Tofre AS	140 000	
Blueberry Group AS	(3 434 042)	(3 360 109)
Wrold Worldsensgate 6 AS	(315 000)	

## Note 6 - Aksjekapital og aksjonærer

Aksjeklasse	Antall aksjer	Pålydende	Bokført verdi
Ordinære aksjer	30	1 000,00	30 000,00
<b>Sum</b>	<b>30</b>		<b>30 000,00</b>

Aksejeier	Antall aksjer	Eierandel	Aksjeklasse
Blueberry Group AS	30	100,00%	Ordinære aksjer
<b>Totalt antall aksjer</b>	<b>30</b>	<b>100,00%</b>	

## Note 7 - Spesifikasjon av varige driftsmidler

	Tomter	Bygninger og annen fast eiendom	Sum
Anskaffelseskost 01.01.2020	687 275	3 126 775	3 814 050
Tilgang i året	0	0	0
Avgang i året	0	0	0
<b>Anskaffelseskost 31.12.2020</b>	<b>687 275</b>	<b>3 126 775</b>	<b>3 814 050</b>
<b>Balanseført verdi pr. 31.12.2020</b>	<b>687 275</b>	<b>3 126 775</b>	<b>3 814 050</b>

Økonomisk levetid

Avskrivningsplan	Ingen avskriv.	Ingen avskriv.
------------------	----------------	----------------

## Note 8 - Skatt

	2020	2019
Ordinært resultat før skattekostnad	198 970	173 933
- Fremførbart underskudd / korreksjonsinntekt	0	
<b>Årets skattegrunnlag</b>	<b>198 969</b>	<b>173 933</b>
Betalbar inntektsskatt for selskapet basert på 22%	43 773	38 265
Sum	43 773	38 265
<b>Skattekostnad i resultatregnskapet</b>	<b>43 773</b>	<b>38 265</b>
Betalbar skatt i skattekostnad	43 773	38 265
-Skatt på konsernbidrag etter kostmetoden	(43 773)	(38 265)
<b>Betalbar skatt i balansen</b>	<b>0</b>	<b>0</b>



## Note 9 - Midl. forskjeller - Utsatt skatt/skattefordel

Utsatt skatt/utsatt skattefordel i balansen avsettes på grunnlag av forskjeller mellom regnskapsmessige og skattemessige verdier i henhold til norsk regnskapsstandard for skatt. Midlertidige skatteøkende og skattereduserende forskjeller som kan utlignes er nettoført.

Midlertidige forskjeller knyttet til:	01.01.2020	31.12.2020	Endring
Skattemessig fremførbart underskudd	0	0	0
Netto forskjeller	0	0	0
Skattereduserende forskjeller som ikke kan utlignes	0	0	0
Sum midlertidige forskjeller	0	0	0
<b>Utsatt skattefordel 31.12.20. basert på 22%</b>	<b>0</b>	<b>0</b>	<b>0</b>

## Note 10 - Bankinnskudd

Posten inneholder kun frie midler.

## Note 11 - Egenkapital

	Aksjekapital	Overkurs	Annen EK	Sum
Egenkapital 01.01.2020	30 000	3 430	5 570	39 000
Årets resultat			155 197	155 197
Konsernbidrag			(155 196)	(155 196)
<b>Egenkapital 31.12.2020</b>	<b>30 000</b>	<b>3 430</b>	<b>5 571</b>	<b>39 001</b>






# Årsregnskap 2020 - Hovedgata 30 AS

Final Audit Report

2021-03-12

Created:	2021-03-12
By:	Kai Andre Lillebø (kai@ybas.no)
Status:	Signed
Transaction ID:	CBJCHBCAABAAsA3yo8tGQ1WU3VrOSb519or9gZAXmgsx

## History

-  Document created by Kai Andre Lillebø (kai@ybas.no)  
2021-03-12 - 7:48:55 PM GMT- IP address: 92.221.240.184
-  Document emailed to Tommy Fredriksen (to-fredr@online.no) for signature  
2021-03-12 - 7:49:22 PM GMT
-  Email viewed by Tommy Fredriksen (to-fredr@online.no)  
2021-03-12 - 8:25:14 PM GMT- IP address: 84.212.96.169
-  Document e-signed by Tommy Fredriksen (to-fredr@online.no)  
Signature Date: 2021-03-12 - 8:26:58 PM GMT - Time Source: server- IP address: 84.212.96.169
-  Agreement completed.  
2021-03-12 - 8:26:58 PM GMT

