



## ÅRSREGNSKAPET FOR REGNSKAPSÅRET 2021 - GENERELL INFORMASJON

### Enheten

Organisasjonsnummer: 988 920 126  
Organisasjonsform: Aksjeselskap  
Foretaksnavn: AASEN BIL HOLDING AS  
Forretningsadresse: Parallellvegen 64  
2092 MINNESUND

### Regnskapsår

Årsregnskapets periode: 01.01.2021 - 31.12.2021

### Konsern

Mørselskap i konsern: Ja  
Konsernregnskap lagt ved: Ja

### Regnskapsregler

Regler for små foretak benyttet: Nei  
Benyttet ved utarbeidelsen av årsregnskapet til selskapet: Regnskapslovens alminnelige regler  
Benyttet ved utarbeidelsen av årsregnskapet til konsernet: Regnskapslovens alminnelige regler

### Årsregnskapet fastsatt av kompetent organ

Bekreftet av representant for selskapet: Bjørn Aasen  
Dato for fastsettelse av årsregnskapet: 10.05.2022

### Grunnlag for avgivelse

År 2021: Årsregnskapet er elektronisk innlevert  
År 2020: Tall er hentet fra elektronisk innlevert årsregnskap fra 2021

*Det er ikke krav til at årsregnskapet m.v. som sendes til Regnskapsregisteret er undertegnet. Kontrollen på at dette er utført ligger hos revisor/enhetens øverste organ. Sikkerheten ivaretas ved at innsender har rolle/rettighet for innsending av årsregnskapet via Altinn, og ved at det bekreftes at årsregnskapet er fastsatt av kompetent organ.*

Brønnøysundregistrene, 22.06.2023



## Resultatregnskap

Beløp i: NOK	Note	2021	2020
<b>RESULTATREGNSKAP</b>			
<b>Inntekter</b>			
Annen driftsinntekt	5	2 131 831	1 831 931
<b>Sum inntekter</b>		<b>2 131 831</b>	<b>1 831 931</b>
<b>Kostnader</b>			
Lønnskostnader	2		
Avskrivning på driftsmidler	4	485 900	466 567
Annen driftskostnad		155 922	125 888
<b>Sum kostnader</b>		<b>641 822</b>	<b>592 455</b>
<b>Driftsresultat</b>		<b>1 490 009</b>	<b>1 239 476</b>
<b>Finansinntekter og finanskostnader</b>			
Annen renteinntekt			1 205
<b>Sum finansinntekter</b>			<b>1 205</b>
Annen rentekostnad		141 996	154 314
<b>Sum finanskostnader</b>		<b>141 996</b>	<b>154 314</b>
<b>Netto finans</b>		<b>-141 996</b>	<b>-153 109</b>
<b>Ordinært resultat før skattekostnad</b>		<b>1 348 013</b>	<b>1 086 368</b>
Skattekostnad på ordinært resultat	3	296 563	238 846
<b>Ordinært resultat etter skattekostnad</b>		<b>1 051 450</b>	<b>847 522</b>
<b>Årsresultat</b>		<b>1 051 450</b>	<b>847 522</b>
<b>Årsresultat etter minoritetsinteresser</b>		<b>1 051 450</b>	<b>847 522</b>
<b>Totalresultat</b>		<b>1 051 450</b>	<b>847 522</b>
<b>Overføringer og disponeringer</b>			
Ordinært utbytte			1 000 000
Avsatt til annen egenkapital		1 051 450	-152 478
<b>Sum overføringer og disponeringer</b>		<b>1 051 450</b>	<b>847 522</b>



## Resultatregnskap

<b>Beløp i: NOK</b>	<b>Note</b>	<b>2021</b>	<b>2020</b>
---------------------	-------------	-------------	-------------

---



## Balanse

Beløp i: NOK	Note	2021	2020
<b>BALANSE - EIENDELER</b>			
<b>Anleggsmidler</b>			
<b>Immaterielle eiendeler</b>			
Utsatt skattefordel	3	439 547	378 275
<b>Sum immaterielle eiendeler</b>		<b>439 547</b>	<b>378 275</b>
<b>Varige driftsmidler</b>			
Tomter, bygninger o.a. fast eiendom	4	6 929 600	7 415 500
<b>Sum varige driftsmidler</b>	4, 7	<b>6 929 600</b>	<b>7 415 500</b>
<b>Finansielle anleggsmidler</b>			
Investering i datterselskap	5	6 269 000	6 269 000
<b>Sum finansielle anleggsmidler</b>		<b>6 269 000</b>	<b>6 269 000</b>
<b>Sum anleggsmidler</b>		<b>13 638 147</b>	<b>14 062 775</b>
<b>Omløpsmidler</b>			
<b>Varer</b>			
<b>Fordringer</b>			
Andre kortsiktige fordringer	8	1 663 808	2 030 369
<b>Sum fordringer</b>		<b>1 663 808</b>	<b>2 030 369</b>
<b>Bankinnskudd, kontanter og lignende</b>			
Bankinnskudd, kontanter o.l.		4 915 007	4 155 632
<b>Sum bankinnskudd, kontanter og lignende</b>		<b>4 915 007</b>	<b>4 155 632</b>
<b>Sum omløpsmidler</b>		<b>6 578 815</b>	<b>6 186 001</b>
<b>SUM EIENDELER</b>		<b>20 216 962</b>	<b>20 248 776</b>

## BALANSE - EGENKAPITAL OG GJELD

### Egenkapital

#### Innskutt egenkapital



## Balanse

<b>Beløp i: NOK</b>	<b>Note</b>	<b>2021</b>	<b>2020</b>
Aksjekapital 2 500 à 100	9	250 000	250 000
Beholdning av egne aksjer	9		
Overkurs		2 519 000	2 519 000
<b>Sum innskutt egenkapital</b>		<b>2 769 000</b>	<b>2 769 000</b>
<b>Opptjent egenkapital</b>			
Annen egenkapital		10 667 666	9 616 216
<b>Sum opptjent egenkapital</b>		<b>10 667 666</b>	<b>9 616 216</b>
<b>Sum egenkapital</b>		<b>13 436 666</b>	<b>12 385 216</b>
<b>Gjeld</b>			
<b>Langsiktig gjeld</b>			
Utsatt skatt	3		
<b>Annen langsiktig gjeld</b>			
Gjeld til kredittinstitusjoner	7	4 250 000	5 090 000
<b>Sum annen langsiktig gjeld</b>		<b>4 250 000</b>	<b>5 090 000</b>
<b>Sum langsiktig gjeld</b>		<b>4 250 000</b>	<b>5 090 000</b>
<b>Kortsiktig gjeld</b>			
Betalbar skatt	3	357 835	293 048
Utbytte			1 000 000
Annen kortsiktig gjeld	6	2 172 460	1 480 512
<b>Sum kortsiktig gjeld</b>		<b>2 530 295</b>	<b>2 773 560</b>
<b>Sum gjeld</b>		<b>6 780 295</b>	<b>7 863 560</b>
<b>SUM EGENKAPITAL OG GJELD</b>		<b>20 216 962</b>	<b>20 248 776</b>



### Konsernets resultatregnskap

Beløp i: NOK	Note	2021	2020
<b>RESULTATREGNSKAP</b>			
<b>Inntekter</b>			
Salgsinntekt		114 482 847	97 615 405
Annen driftsinntekt		2 042 451	2 285 441
<b>Sum inntekter</b>		<b>116 525 297</b>	<b>99 900 845</b>
<b>Kostnader</b>			
Varekostnad		91 186 368	75 243 475
Lønnskostnad		14 384 081	13 582 470
Avskrivning av driftsmidler og immaterielle eiendeler		979 099	1 146 369
Annen driftskostnad		6 676 713	7 242 161
<b>Sum kostnader</b>		<b>113 226 261</b>	<b>97 214 475</b>
<b>Driftsresultat</b>		<b>3 299 036</b>	<b>2 686 371</b>
<b>Finansinntekter og finanskostnader</b>			
Annen renteinntekt		11 513	26 764
<b>Sum finansinntekter</b>		<b>11 513</b>	<b>26 764</b>
Annen rentekostnad		341 163	383 748
<b>Sum finanskostnader</b>		<b>341 163</b>	<b>383 748</b>
<b>Netto finans</b>		<b>-329 651</b>	<b>-356 984</b>
<b>Ordinært resultat før skattekostnad</b>		<b>2 969 385</b>	<b>2 329 387</b>
Skattekostnad på ordinært resultat		654 447	511 617
<b>Ordinært resultat etter skattekostnad</b>		<b>2 314 938</b>	<b>1 817 770</b>
<b>Årsresultat</b>		<b>2 314 938</b>	<b>1 817 770</b>
Minoritetsinteresser		355 118	326 557
<b>Årsresultat etter minoritetsinteresser</b>		<b>1 959 820</b>	<b>1 491 213</b>
<b>Totalresultat</b>		<b>1 959 820</b>	<b>1 491 213</b>
<b>Overføringer og disponeringer</b>			



## Konsernets resultatregnskap

<b>Beløp i: NOK</b>	<b>Note</b>	<b>2021</b>	<b>2020</b>
Ordinært utbytte			1 000 000
Avsatt til annen egenkapital		1 959 820	491 213
<b>Sum overføringer og disponeringer</b>		<b>1 959 820</b>	<b>1 491 213</b>



### Konsernets balanse

Beløp i: NOK	Note	2021	2020
<b>BALANSE - EIENDELER</b>			
<b>Anleggsmidler</b>			
<b>Immaterielle eiendeler</b>			
Utsatt skattefordel		1 585 195	1 673 782
<b>Sum immaterielle eiendeler</b>		<b>1 585 195</b>	<b>1 673 782</b>
<b>Varige driftsmidler</b>			
Tomter, bygninger o.a. fast eiendom		13 452 432	13 335 711
Driftsløsøre, inventar o.a. utstyr		2 096 600	2 214 200
<b>Sum varige driftsmidler</b>		<b>15 549 032</b>	<b>15 549 911</b>
<b>Finansielle anleggsmidler</b>			
Investeringer i tilknyttet selskap		102 000	102 000
Lån til tilknyttet selskap og felles kontrollert virksomhet		439 200	428 700
Investeringer i aksjer og andeler		27 000	27 000
<b>Sum finansielle anleggsmidler</b>		<b>568 200</b>	<b>557 700</b>
<b>Sum anleggsmidler</b>		<b>17 702 427</b>	<b>17 781 393</b>
<b>Omløpsmidler</b>			
<b>Varer</b>			
<b>Sum varer</b>		<b>17 446 464</b>	<b>27 129 428</b>
<b>Fordringer</b>			
Kundefordringer		2 735 726	2 408 206
Andre kortsiktige fordringer		1 119 535	2 954 771
<b>Sum fordringer</b>		<b>3 855 261</b>	<b>5 362 977</b>
<b>Bankinnskudd, kontanter og lignende</b>			
Bankinnskudd, kontanter o.l.		10 569 132	11 538 198
<b>Sum bankinnskudd, kontanter og lignende</b>		<b>10 569 132</b>	<b>11 538 198</b>
<b>Sum omløpsmidler</b>		<b>31 870 857</b>	<b>44 030 602</b>
<b>SUM EIENDELER</b>		<b>49 573 284</b>	<b>61 811 995</b>



### Konsernets balanse

Beløp i: NOK	Note	2021	2020
<b>BALANSE - EGENKAPITAL OG GJELD</b>			
<b>Egenkapital</b>			
<b>Innskutt egenkapital</b>			
Aksjekapital		250 000	250 000
Overkurs		2 519 000	2 519 000
<b>Sum innskutt egenkapital</b>		<b>2 769 000</b>	<b>2 769 000</b>
<b>Opptjent egenkapital</b>			
Annen egenkapital		23 564 991	21 605 171
<b>Sum opptjent egenkapital</b>		<b>23 564 991</b>	<b>21 605 171</b>
Minoritetsinteresser		5 076 879	4 721 761
<b>Sum egenkapital</b>		<b>31 410 870</b>	<b>29 095 932</b>
<b>Gjeld</b>			
<b>Langsiktig gjeld</b>			
Pensjonsforpliktelser		398 000	398 000
<b>Sum avsetninger for forpliktelser</b>		<b>398 000</b>	<b>398 000</b>
<b>Annen langsiktig gjeld</b>			
Gjeld til kredittinstitusjoner		4 250 000	5 243 039
<b>Sum annen langsiktig gjeld</b>		<b>4 250 000</b>	<b>5 243 039</b>
<b>Sum langsiktig gjeld</b>		<b>4 648 000</b>	<b>5 641 039</b>
<b>Kortsiktig gjeld</b>			
Leverandørgjeld		6 887 952	20 300 383
Betalbar skatt		565 860	424 612
Skyldig offentlige avgifter		1 821 141	1 701 516
Utbytte			1 000 000
Annen kortsiktig gjeld		4 239 462	3 648 513
<b>Sum kortsiktig gjeld</b>		<b>13 514 414</b>	<b>27 075 024</b>
<b>Sum gjeld</b>		<b>18 162 414</b>	<b>32 716 063</b>
<b>SUM EGENKAPITAL OG GJELD</b>		<b>49 573 284</b>	<b>61 811 995</b>



## Konsernets balanse

<b>Beløp i: NOK</b>	<b>Note</b>	<b>2021</b>	<b>2020</b>
---------------------	-------------	-------------	-------------

---



## Konsernregnskap 2021 Aasen Bil Holding AS

Resultatregnskap  
Balanse  
Kontantstrøm  
Noter til regnskapet  
Årsberetning  
Revisors beretning

Org.nr.: 988 920 126

**Aasen Bil Holding AS**  
**Resultatregnskap - mor/konsern**

Morselskap			Konsern	
2021	2020	Note	2021	2020
<b>Driftsinntekter og driftskostnader</b>				
0	0			
2 131 831	1 831 931	4	114 482 847	97 615 405
<b>2 131 831</b>	<b>1 831 931</b>		<b>116 525 297</b>	<b>99 900 845</b>
0	0			
0	0			
485 900	466 567	2	91 186 368	75 243 475
155 922	125 888	3	14 384 081	13 582 470
<b>641 822</b>	<b>592 455</b>	2, 14	<b>6 676 713</b>	<b>7 242 161</b>
<b>1 490 009</b>	<b>1 239 476</b>		<b>113 226 261</b>	<b>97 214 475</b>
<b>Driftsresultat</b>				
			<b>3 299 036</b>	<b>2 686 371</b>
<b>Finansinntekter og finanskostnader</b>				
0	1 205			
141 996	154 314		11 513	26 764
<b>-141 996</b>	<b>-153 109</b>		<b>341 163</b>	<b>383 748</b>
<b>Resultat av finansposter</b>				
			<b>-329 651</b>	<b>-356 984</b>
<b>1 348 013</b>	<b>1 086 368</b>		<b>2 969 385</b>	<b>2 329 387</b>
296 563	238 846	5	654 447	511 617
<b>1 051 450</b>	<b>847 522</b>		<b>2 314 938</b>	<b>1 817 770</b>
<b>1 051 450</b>	<b>847 522</b>		<b>2 314 938</b>	<b>1 817 770</b>
<b>Årsresultat</b>				
0	0			
<b>1 051 450</b>	<b>847 522</b>	8	<b>355 118</b>	<b>326 557</b>
<b>Majoritetens andel</b>				
		8	<b>1 959 820</b>	<b>1 491 213</b>
<b>Overføringer</b>				
0	1 000 000			
1 051 450	-152 478		0	1 000 000
<b>1 051 450</b>	<b>847 522</b>	8	<b>1 959 820</b>	<b>491 213</b>
<b>Sum disponert</b>				
			<b>1 959 820</b>	<b>1 491 213</b>







## Aasen Bil Holding AS

### Kontantstrømoppstilling

Morselskap			Konsern	
2021	2020		2021	2020
<b>Kontantstrømmer fra operasjonelle aktiviteter</b>				
1 348 013	1 086 368	Resultat før skattekostnader	2 969 388	1 329 892
283 048	301 689	Periodens betalte skatt	-424 612	-609 687
0	0	Tap/gevinst ved salg av anleggsmidler	-10 000	4 569
488 900	466 567	Ordinære avskrivninger	979 096	1 146 369
0	0	Endring i varelager	9 682 664	-2 074 776
599 561	-338 304	Endring i kundefordringer	-327 520	276 763
0	0	Endring i leverandørgjeld	-13 412 431	8 246 486
0	0	Poster klassifisert som investerings-/finansieringsaktiviteter	0	-10 500
-1 4 052	-247 453	Endring i andre tidsavpreisningsposter	1 829 306	-1 029 669
<b>1 893 374</b>	<b>673 392</b>	<b>Netto kontantstrøm fra operasjonelle aktiviteter</b>	<b>1 286 194</b>	<b>6 278 881</b>
<b>Kontantstrømmer fra investeringsaktiviteter</b>				
0	0	Innbetalinger ved salg av varige driftsmidler	10 000	60 000
0	-1 623 267	Utbetalinger ved kjøp av varige driftsmidler	-978 220	-1 608 717
<b>0</b>	<b>-1 623 267</b>	<b>Netto kontantstrøm fra investeringsaktiviteter</b>	<b>-968 220</b>	<b>-4 629 717</b>
<b>Kontantstrømmer fra finansieringsaktiviteter</b>				
0	0	Innbetalinger ved opptak av ny langsiktig gjeld	0	2 389 000
0	0	Innbetalinger ved opptak av ny kortsiktig gjeld	0	0
84 100	2 389 000	Utbetalinger ved nedbetaling av langsiktig gjeld	-893 036	28 150
0	-167 403	Utbetalinger ved nedbetaling av kortsiktig gjeld	0	0
294 000	0	Utbetaling av utbytte	-294 000	0
0	1 000 000	Innbetaling av konsernbidrag	0	0
<b>-1 134 000</b>	<b>3 192 597</b>	<b>Netto kontantstrøm fra finansieringsaktiviteter</b>	<b>-1 287 039</b>	<b>2 330 850</b>
0	0	Effekt av valutakursendringer på kontanter og kontantekvivalenter	0	0
<b>759 374</b>	<b>2 242 722</b>	<b>Netto endring i kontanter og kontantekvivalenter</b>	<b>-969 065</b>	<b>3 980 014</b>
<b>4 155 632</b>	<b>1 912 910</b>	<b>Beholdning av kontanter og kontantekvivalenter ved periodens begynnelse</b>	<b>11 538 197</b>	<b>7 558 183</b>
<b>4 915 006</b>	<b>4 155 632</b>	<b>Beholdning av kontanter og kontantekvivalenter ved periodens slutt</b>	<b>10 569 132</b>	<b>11 538 197</b>



## Aasen Bil Holding AS

### Noter til regnskapet for 2021

#### Note 1 – regnskapsprinsipper

Årsregnskapet er satt opp i samsvar med regnskapslovens bestemmelser og god regnskapsskikk.

#### Konsolidering

Konsernregnskapet inkluderer Aasen Bil Holding AS og selskaper som Aasen Bil Holding AS har bestemmende innflytelse over. Bestemmende innflytelse oppnås normalt når konsernet eier mer enn 50 % av aksjene i selskapet, og konsernet utøver faktisk kontroll over selskapet. Minoritetsinteresser inngår i konsernets egenkapital. Transaksjoner og mellomværende mellom selskapene i konsernet er eliminert. Konsernregnskapet er utarbeidet etter ensartede prinsipper, ved at datterselskapet følger de samme regnskapsprinsipper som morselskapet.

Oppkjøpsmetoden benyttes ved regnskapsføring av virksomhetssammenslutninger. Selskaper som er kjøpt eller solgt i løpet av året inkluderes i konsernregnskapet fra det tidspunktet kontroll oppnås og inntil kontroll opphører.

Tilknyttede selskaper er enheter hvor konsernet har betydelig, men ikke bestemmende innflytelse, over den finansielle og operasjonelle styringen (normalt ved eierandel på mellom 20 % og 50 %). Konsernregnskapet inkluderer konsernets andel av resultat fra tilknyttede selskaper regnskapsført etter egenkapitalmetoden fra det tidspunktet betydelig innflytelse oppnås og inntil slik innflytelse opphører.

Når konsernets tapsandel overstiger investeringen i et tilknyttet selskap, reduseres konsernets balanseførte verdi til null og ytterligere tap regnskapsføres ikke med mindre konsernet har en forpliktelse til å dekke dette tapet.

#### Bruk av estimater

I utarbeidelse av årsregnskapet har man brukt estimater og forutsetninger som har påvirket resultatregnskapet og verdsettelsen av eiendeler og gjeld, samt usikre eiendeler og forpliktelser på balansedagen i henhold til god regnskapsskikk. Områder som i stor grad inneholder slike skjønsmessige vurderinger, høy grad av kompleksitet, eller områder hvor forutsetninger og estimater er vesentlige for årsregnskapet, er beskrevet i notene.

#### Inntekter

Inntektsføring ved salg av varer skjer på leveringstidspunktet. Tjenester inntektsføres etter hvert som de leveres.

#### Skatt

Skattekostnaden i resultatregnskapet omfatter både periodens betalbare skatt og endring i utsatt skatt. Utsatt skatt er beregnet med 22 % på grunnlag av de midlertidige forskjeller som eksisterer mellom regnskapsmessige og skattemessige verdier, samt ligningsmessig underskudd til fremføring ved utgangen av regnskapsåret. Skatteøkende og skattereduserende midlertidige forskjeller som reverserer eller kan reverseres i samme periode er utlignet og nettoført. Netto utsatt skattefordel balanseføres i den grad det er sannsynlig at denne kan bli utnyttet.

#### Klassifisering og vurdering av anleggsmidler

Anleggsmidler omfatter eiendeler bestemt til varig eie og bruk. Anleggsmidler er vurdert til anskaffelseskost, fratrukket avskrivninger og nedskrivninger. Langsiktig gjeld balanseføres til nominelt beløp på transaksjonstidspunktet.



## Aasen Bil Holding AS

Vårige driftsmidler balanseføres og avskrives over driftsmidlets økonomiske levetid. Vesentlige driftsmidler som består av flere betydelige komponenter med ulik levetid er dekomponert med ulik avskrivningstid for de ulike komponentene. Direkte vedlikehold av driftsmidler kostnadsføres løpende under driftskostnader, mens påkostninger eller forbedringer tillegges driftsmidlets kostpris og avskrives i takt med driftsmidlet. Vårige driftsmidler nedskrives til gjenvinnbart beløp ved verdifall som forventes ikke å være forbigående. Gjenvinnbart beløp er det høyeste av netto salgsverdi og verdi i bruk. Verdi i bruk er nåverdi av fremtidige kontantstrømmer knyttet til eiendelen. Nedskrivningen reverseres når grunnlaget for nedskrivningen ikke lenger er til stede.

### Klassifisering og vurdering av omløpsmidler

Omløpsmidler og kortsiktig gjeld omfatter normalt poster som forfaller til betaling innen ett år etter balansedagen, samt poster som knytter seg til varekretsløpet. Omløpsmidler vurderes til laveste verdi av anskaffelseskost og virkelig verdi. Kortsiktig gjeld balanseføres til nominelt beløp på transaksjonstidspunktet.

### Datterselskap og tilknyttet selskap

Datterselskap og tilknyttede selskaper vurderes etter kostmetoden i selskapsregnskapet. Investeringen er vurdert til anskaffelseskost for aksjene med mindre nedskrivning har vært nødvendig. Det er foretatt nedskrivning til virkelig verdi når verdifall skyldes årsaker som ikke kan forventes å være forbigående og det må anses nødvendig etter god regnskapsskikk. Nedskrivninger er reversert når grunnlaget for nedskrivning ikke lenger er til stede.

Utbytte, konsernbidrag og andre utdelinger fra datterselskap er inntektsført samme år som det er avsatt i givers regnskap. Overstiger utbytte / konsernbidraget andelen av opptjent resultat etter anskaffelsestidspunktet, representerer den overskytende del tilbakebetaling av investert kapital, og utdelingene er fratrukket investeringens verdi i balansen til morselskapet.

### Varer

Varer er vurdert til det laveste av anskaffelseskost og netto salgsverdi. Netto salgsverdi er estimert salgpris ved ordinær drift etter fradrag for beregnede nødvendige utgifter for gjennomføring av salget. Anskaffelseskost inkluderer utgifter påløpt ved anskaffelse av varene og kostnader for å bringe varene til nåværende plassering og tilordnes ved bruk av FIFO - prinsippet.

### Fordringer

Kundefordringer og andre fordringer oppføres til pålydende etter fradrag for avsetning til forventet tap. Avsetning til tap gjøres på grunnlag av en individuell vurdering av de enkelte fordringene. For øvrige kundefordringer utføres en uspesifisert avsetning for å dekke forventet tap på krav.

### Pensjoner - Innskuddsbasert ordning

Kostnaden til innskuddsbasert pensjonsordning tilsvarer periodens premie til forsikringsselskapet.

### Kortsiktige plasseringer

Kortsiktige plasseringer (aksjer og andeler vurdert som omløpsmidler) vurderes til laveste av anskaffelseskost og virkelig verdi på balansedagen. Mottatt utbytte og andre utdelinger fra selskapene inntektsføres som annen finansinntekt.

### Garanti

Det er avsatt til forventede garantikostnader. Garantiavsetningen er i balansen oppført under annen kortsiktig gjeld.

### Kontantstrømoppstilling

Kontantstrømoppstillingen er utarbeidet etter den indirekte metoden. Kontanter og kontantekvivalenter omfatter kontanter, bankinnskudd og andre kortsiktige, likvide plasseringer.



## Aasen Bil Holding AS

Note 2 - Antall ansatte, godtgjørelser, lån til ansatte mv

### Morselskapet

Selskapet har ingen ansatte og det er derfor ikke utbetalt noe lønn i 2021.

Selskapet er ikke pliktig til å ha tjenestepensjonsordning etter lov om obligatorisk tjenestepensjon.

Det er ikke utbetalt godtgjørelse til styret.

### Konsernet

Lønnskostnader	2021	2020
Lønninger	12 078 065	11 534 162
Arbeidsgiveravgift	1 742 763	1 548 996
Pensjonskostnader	317 028	311 287
Andre personalkostnader	246 226	188 025
<b>Sum</b>	<b>14 384 082</b>	<b>13 582 470</b>

Gjennomsnittlig årsverk 23 23

Ytelser til ledende personer i datterselskapene	Daglig leder	Styret
Lønn	749 461	0
Pensjonskostnader	14 989	0
Annen godtgjørelse	14 466	0
<b>Sum</b>	<b>778 916</b>	<b>0</b>

Det utbetales årlig pensjon til 1 tidligere ansatt. Ved beregning av nåverdien av forpliktelsen er det tatt hensyn til avtalemessig regulering, 7 % diskonteringsrente og arbeidsgiveravgift.

Årets netto pensjonskostnad fremkommer slik	2021	2020
Utbetalt pensjon	85 008	85 008
Premie kollektiv tjenestepensjon	232 020	226 279
<b>Sum</b>	<b>317 028</b>	<b>311 287</b>

### Revisor

#### Morselskapet

Kostnadsført revisjonshonorar for 2021 utgjør kr 37 700, herav kr 15 900 for revisjon og kr 21 800 for bistand/rådgivning. Alle beløp er ekskl. mva.

#### Konsernet

Kostnadsført honorar til revisor utgjør totalt kr 175 500, herav kr 114 400 for revisjon og kr 61 100 for konsulenttjenester. Alle beløp er ekskl. mva.



## Aasen Bil Holding AS

### Note 3 - Anleggsmidler

#### Morselskapet

	Tomter	Bygninger	Driftsløsøre, inventar ol.	SUM
Anskaffelseskost 1.1	3 583 400	9 724 867		13 308 267
Tilgang		0		0
Avgang i året				0
<b>Anskaffelseskost 31.12</b>	<b>3 583 400</b>	<b>9 724 867</b>	<b>0</b>	<b>13 308 267</b>
Akkumulerte avskrivninger		6 378 667		6 378 667
<b>Bokført verdi 31.12</b>	<b>3 583 400</b>	<b>3 346 200</b>	<b>0</b>	<b>6 929 600</b>
Årets ordinære avskrivn		485 900		485 900
Økonomisk levetid		20 år		

#### Konsernet

	Tomter	Bygninger	Driftsløsøre, inventar ol.	SUM
Anskaffelseskost 1.1	4 358 235	17 824 873	7 652 297	29 835 405
Tilgang		774 922	203 299	978 221
Avgang i året		0	65 000	65 000
<b>Anskaffelseskost 31.12</b>	<b>4 358 235</b>	<b>18 599 795</b>	<b>7 790 596</b>	<b>30 748 626</b>
Akkumulerte avskrivninger		9 505 598	5 693 996	15 199 594
<b>Bokført verdi 31.12</b>	<b>4 358 235</b>	<b>9 094 197</b>	<b>2 096 600</b>	<b>15 549 032</b>
Årets ordinære avskrivn		658 200	320 890	979 090
Årets nedskrivning				0
Økonomisk levetid		20-50 år	3-10 år	

### Note 4 - Driftsinntekter

Selskapets driftsinntekter gjelder i sin helhet innenlandsk omsetning



## Aasen Bil Holding AS

### Note 5 – Skattekostnader

#### Morselskapet

<u>Årets skattekostnad</u>	<u>2021</u>	<u>2020</u>	
Resultatført skatt på ordinært resultat:			
Betalbar skatt	357 835	293 048	
Endring i utsatt skatt/utsatt skattefordel	-61 272	-54 202	
<b>Skattekostnad ordinært resultat</b>	<b>296 563</b>	<b>238 846</b>	
Ordinært resultat før skatt	1 348 013	1 086 368	
Permanente forskjeller	0	-708	
Endring i midlertidige forskjeller	278 507	246 376	
Mottatt konsernbidrag			
Fremførbart underskudd			
<b>Skattepliktig inntekt</b>	<b>1 626 520</b>	<b>1 332 036</b>	
	<b>2 021</b>	<b>2 020</b>	
Betalbar skatt i balansen:			
Betalbar skatt på årets resultat	357 835	293 048	
<b>Sum betalbar skatt i balansen</b>	<b>357 835</b>	<b>293 048</b>	
	<b>2021</b>	<b>2020</b>	
Varige driftsmidler	-1 997 941	-1 719 434	278 507
<b>Grunnlag for beregning av utsatt skatt</b>	<b>-1 997 941</b>	<b>-1 719 434</b>	<b>278 507</b>
Anvendt skattesats	22 %	22 %	



## Aasen Bil Holding AS

## Konsernet

Årets skattekostnad	2021	2020
Resultatført skatt på ordinært resultat:		
Betalbar skatt	565 860	424 612
Endring i utsatt skatt/utsatt skattefordel	88 587	87 008
<b>Skattekostnad ordinært resultat</b>	<b>654 447</b>	<b>511 620</b>
Ordinært resultat før skatt	2 969 385	2 329 387
Permanente forskjeller	5 375	-3 863
Endring i midlertidige forskjeller	-301 013	-497 129
Avgitt konsernbidrag	0	0
Fremførbart underskudd	-101 657	
<b>Skattepliktig inntekt</b>	<b>2 572 090</b>	<b>1 828 395</b>
	<b>2 021</b>	<b>2 020</b>
Betalbar skatt i balansen:		
Betalbar skatt på årets resultat	565 860	424 612
<b>Sum betalbar skatt i balansen</b>	<b>565 860</b>	<b>424 612</b>

	2021	2020	Endring
Værite driftsmidler	-2 810 369	-2 614 388	195 981
Varebeholdning	-2 441 268	-2 658 280	-217 012
Fordringer	-26 416	-83 304	-56 888
Avsetninger mv	-637 000	-637 000	0
Pensjonspremie-/forpliktelse	-398 000	-398 000	0
Gevinst- og tapskonto	-892 378	-1 115 472	-223 094
Akkumulert fremførbart underskudd	0	-101 657	-101 657
<b>Grunnlag for beregning av utsatt skatt</b>	<b>-7 205 431</b>	<b>-7 608 101</b>	<b>-402 670</b>
Anvendt skattesats	22 %	22 %	
<b>Utsatt skatt/skattefordel(-)</b>	<b>-1 585 195</b>	<b>-1 673 782</b>	<b>-352 849</b>



## Aasen Bil Holding AS

### Note 6 Gjeld, fordringer, pantstillelser med mer

#### Morselskapet

	2021	2020
Fordringer som forfaller senere enn 1 år etter regnskapets slutt	0	0
<b>Gjeld som forfaller senere enn 5 år etter regnskapsårets slutt:</b>		
Gjeld til kredittinstitusjoner	50 000	890 000
<b>Gjeld som er sikret ved pant:</b>		
Gjeld til kredittinstitusjoner:	4 250 000	5 090 000
Balanseført verdi av pansatte eiendeler:		
Bygninger	6 929 600	7 415 500
<b>SUM</b>	<b>6 929 600</b>	<b>7 415 500</b>

#### Konsernet

	2021	2020
Fordringer som forfaller senere enn 1 år etter regnskapets slutt	0	0
<b>Gjeld som forfaller senere enn 5 år etter regnskapsårets slutt:</b>		
Gjeld til kredittinstitusjoner	0	897 000
<b>Gjeld som er sikret ved pant:</b>		
Gjeld til kredittinstitusjoner	4 250 000	5 243 039
Leverandørgjeld	6 069 647	19 188 764
Garanti for skyldig engangsavgift	217 135	717 209
Balanseført verdi av pansatte eiendeler:		
Bygninger	13 488 532	13 383 011
Varelager	17 446 464	27 129 428
Kundefordringer	2 478 327	2 390 307
Garantistillelser	1 282 500	1 282 500
<b>SUM</b>	<b>34 695 823</b>	<b>44 185 246</b>
Garantiforpliktelser som ikke er balanseført - Restverdi leasingbiler	7 922 845	5 928 790

Restverdigaranti og kausjonsansvaret forventes ikke å påføre selskapet vesentlig tap. Ansvaret må ses i sammenheng med avsetningen på kr 637 000, se note 13.



## Aasen Bil Holding AS

### Note nr. 7 - Bankinnskudd og bundne midler

	Morselskapet 2021	Konsernet 2021
Bundne bankinnskudd for skattetrekk	0	494 488
Skyldig skattetrekk	0	485 452

### Note 8 Egenkapital

#### Morselskapet

	Aksjekapital	Overkurs	Annen egenkapital	Sum
Pr 31.12.2020	250 000	2 519 000	9 616 216	12 385 216
Årsresultat			1 051 450	1 051 450
Pr. 31.12.21	250 000	2 519 000	10 667 666	13 436 666

#### Konsernet

##### Majoritetens egenkapital

	Aksjekapital	Overkurs	Annen egenkapital	Sum
Pr 31.12.2020	250 000	2 519 000	21 605 171	24 374 171
Andel av årets resultat			1 959 820	1 959 820
Pr 31.12.2021	250 000	2 519 000	23 564 991	26 333 991

	Aksjekapital	Overkurs	Annen egenkapital	Sum
Pr 31.12.2020			4 721 761	4 721 761
Andel av årets resultat			355 118	355 118
Pr. 31.12.2021	0	0	5 076 879	5 076 879



## Aasen Bil Holding AS

### Note 9 Varer

#### Konsernet

	2021	2020
Lager av biler	16 322 469	25 977 357
Ukuransnedskrivning	-408 761	-276 063
Lager av deler	2 200 474	2 178 619
Ukuransnedskrivning	-667 718	-750 485
<b>Sum varer</b>	<b>17 446 464</b>	<b>27 129 428</b>

### Note 10 Antall aksjer og aksjeeiere

Selskapets aksjekapital består av 2 500 aksjer à kr 100.

Selskapets aksjonær er:	Ordinære	Eierandel	Stemmerett
Bjørn Aasen, styreleder / daglig leder	1 050	42 %	42 %
Terje Aasen, styremedlem	1 050	42 %	42 %
Marit Aasen, styremedlem	400	16 %	16 %

### Note nr. 11 – Mellomværende med selskap i samme konsern

#### Aasen Bil Holding AS

	2021	2020
Andre kortsigtede fordringer Aasen Bil AS	1 663 808	2 035 369
Kortsiktig gjeld til Minnesundsenteret AS	0	0
<b>Netto mellomværende med konsernselskaper</b>	<b>1 663 808</b>	<b>2 035 369</b>



## Aasen Bil Holding AS

### Note 12 Datterselskaper

	Balanseført verdi selskapsregnskap	Forretnings- kontor	Eierandel Stemmeandel	Årsresultat 2021	Egenkapital pr 31.12.21
Aasen Bil AS	2 769 000	Eidsvoll	100 %	538 758	13 882 222
Minnesundsenteret AS	3 500 000	Eidsvoll	51 %	724 730	10 360 985
<b>Sum datterselskap</b>	<b>6 269 000</b>			<b>1 263 488</b>	<b>24 243 207</b>

Investering i datterselskap og tilknyttet selskap er vurdert etter kostmetoden i selskapsregnskapet.

I konsernregnskapet er datterselskapene konsolidert.

Minnesundsenteret AS har en investering i et tilknyttet selskapet. Dette selskapet er vurdert etter kostmetoden. Investeringen anses uvesentlig.

### Note 13 Kortsiktig gjeld

<b>Konsernet</b>	<b>2021</b>	<b>2020</b>
Avsatte garanti- og serviceforpliktelser	637 000	637 000
Gjeld til aksjonærene i mor	2 166 663	1 474 715
Påløpne feriepenger	1 344 952	1 277 810
Påløpte renter	800	1 196
Annen kortsiktig gjeld	90 047	257 789
<b>SUM</b>	<b>4 239 462</b>	<b>3 648 510</b>

### Note 14 Transaksjoner med nærstående parter

Selskapet og konsernselskapene har transaksjoner mellom seg, alt vesentlig begrenset til tjenesteleveranser og låneforhold. Lån renteberegnes. Selskapets og konsernets prinsipp er at transaksjoner skal skje på vanlige forretningsmessige vilkår.

Aasen Bil AS har betalt kr 2 131 831 i husleie til mor i 2021.



## STYRETS ÅRSBERETNING FOR 2021, AASEN BIL HOLDING AS.

### Virksomhetens art og tilholdssted

Aasen Bil Holding AS er et holdingselskap, som har til formål å drive utleie av eiendommene 211/114 og 211/129 på Minnesund med tilhørende bygninger. Bygningene er utleid til Aasen Bil AS.

Konsernet består i tillegg til Aasen Bil Holding AS, av følgende datterselskap:

Aasen Bil AS  
Minnesundsenteret AS

### Redegjørelse for årsregnskapet

Konsernregnskapet for 2021 viser en omsetning på kr. 116.525.297 og et årsresultat på kr. 2.314.938. Minoritetens andel av dette er kr. 355.118.

Det har i 2021 ikke medgått utgifter til forskning og utvikling.

Samlet kontantstrøm fra driften i konsernet var på kr. -969 065, mens driftsresultatet for konsernet utgjorde kr. 3.299.036. De samlede investeringene i konsernet i 2021 var kr. 968.220.

Konsernets likviditetsbeholdning var kr. 10.569.132 pr. 31.12.2021. Konsernets evne til egenfinansiering av investeringer er god.

Konsernets kortsiktige gjeld utgjorde 74,4 % av samlet gjeld i konsernet pr. 31.12.2021. Konsernets finansielle stilling er god, og pr. 31.12.2021 kan konsernet nedbetale kortsiktig gjeld ved hjelp av de mest likvide midlene.

Totalkapitalen var ved utgangen av året kr. 49.573.284. Egenkapitalandelen var 63,4 % pr. 31.12.2021.

### Fremtidig utvikling

Markedsutviklingen de neste årene er usikker. Aasen Bil AS er den største bidragsyteren til konsernet, og med den uforutsigbarheten bilbransjen til stadighet opplever avgiftsmessig samt økt konkurranse på el-bilmarkedet, er det grunn til å tro at vi får en ytterligere nedgang kommende år. Minnesundsenteret AS har planer om å bygge et nytt kombinasjonsbygg med næring og leiligheter. Salgsstart av leiligheter startet høsten 2020, men salget har gått tregt og det er derfor bestemt at kun næringsdelen bygges først. Byggestart våren 2022.

### Finansiell risiko

#### Overordnet om målsetting og strategi

Aasen Bil AS er eksponert for finansiell risiko grunnet antatt lavere etterspørsel på produktene. Selskapets nåværende strategi innbefatter ikke bruk av finansielle instrumenter, men dette er gjenstand for løpende vurdering av styret.

#### Markedsrisiko

Aasen Bil AS er eksponert for markeds- og avgiftsendringer samt den raske teknologiske utviklingen i bransjen. Dette kan medføre nedgang i salgsinntektene. Økt andel el-biler vil også gjenspeile aktiviteten på ettermarkedet.

Minnesundsenteret AS har solide leietakere og risikoen for negative endringer her anses som lav.

Side 1 av 2



## Kreditrisiko

Risikoen for tap på fordringer er vurdert som lav, men en økning kan ventes på grunn av endring i markedsforholdene. Konsernet har hittil ikke hatt vesentlige tap på fordringer.

## Likviditetsrisiko

Selskapet vurderer likviditeten i selskapet som god.

## Fortsatt drift

I samsvar med regnskapsloven § 3-3a bekreftes det at forutsetningene om fortsatt drift er til stede. Konsernet er i en sunn økonomisk og finansiell stilling.

## Resultatdisponering

Styret foreslår følgende disponering av årsresultatet i Aasen Bil Holding AS:

Utbytte	Kr. 0,-
Annen egenkapital	Kr. 1.959.820,-
Minoritetens andel	Kr. 355.118,-
<b>Totalt disponert</b>	<b>Kr. 2.314.938,-</b>

## Arbeidsmiljø

Sykefraværet i konsernet var på totalt 3 % i 2021. Det er vår bestemte oppfatning at arbeidsmiljøet og den generelle trivsel på arbeidsplassen er god.

## Likestilling og diskriminering

Av konsernets ansatte er det 20 menn og 3 kvinner.


Selskapets styre består av 2 menn og 1 kvinne.


Selskapets mål er å være en arbeidsplass med full likestilling mellom kvinner og menn der det ikke skal forekomme forskjellsbehandling grunnet kjønn.


## Ytre miljø

Selskapets virksomhet har ingen virkning på det ytre miljø.

Minnesund, 3. mai 2022

  
Bjørn Aasen  
Styreleder/Daglig leder

  
Terje Aasen  
Styremedlem

  
Marit Aasen  
Styremedlem



Til generalforsamlingen i Aasen Bil Holding AS

## UAVHENGIG REVISORS BERETNING

### *Konklusjon*

Vi har revidert Aasen Bil Holding AS sitt årsregnskap som viser et overskudd for selskapsregnskapet på kr 1 051 450 og et overskudd for konsernregnskapet på kr 2 314 938 og som består av:

- selskapsregnskapet, som består av balanse per 31. desember 2021, resultatregnskap og kontantstrømpoppstilling for regnskapsåret avsluttet per denne datoen og noter til årsregnskapet, herunder et sammendrag av viktige regnskapsprinsipper, og
- konsernregnskapet, som består av balanse per 31. desember 2021, resultatregnskap og kontantstrømpoppstilling for regnskapsåret avsluttet per denne datoen og noter til årsregnskapet, herunder et sammendrag av viktige regnskapsprinsipper.

Etter vår mening

- oppfyller årsregnskapet gjeldende lovkrav,
- gir selskapsregnskapet et rettviseende bilde av selskapets finansielle stilling per 31. desember 2021 og av dets resultat og kontantstrømmer for regnskapsåret avsluttet per denne datoen i samsvar med regnskapslovens regler og god regnskapsskikk i Norge, og
- gir konsernregnskapet et rettviseende bilde av konsernets finansielle stilling per 31. desember 2021 og av dets resultater og kontantstrømmer for regnskapsåret avsluttet per denne datoen i samsvar med regnskapslovens regler og god regnskapsskikk i Norge.

### *Grunnlag for konklusjonen*

Vi har gjennomført revisjonen i samsvar med de internasjonale revisjonsstandardene International Standards on Auditing (ISA-ene). Våre oppgaver og plikter i henhold til disse standardene er beskrevet nedenfor under "Revisors oppgaver og plikter ved revisjonen av årsregnskapet". Vi er uavhengige av selskapet og konsernet slik det kreves i lov, forskrift og International Code of Ethics for Professional Accountants (inkludert internasjonale uavhengighetsstandarder) utstedt av the International Ethics Standards Board for Accountants (IESBA-reglene), og vi har overholdt våre øvrige etiske forpliktelser i samsvar med disse kravene. Innhentet revisjonsbevis er etter vår vurdering tilstrekkelig og hensiktsmessig som grunnlag for vår konklusjon.

### *Øvrig informasjon*

Styret og daglig leder er ansvarlige for informasjonen i årsberetningen og annen øvrig informasjon som er publisert sammen med årsregnskapet. Vår konklusjon om årsregnskapet ovenfor dekker verken informasjonen i årsberetningen eller annen øvrig informasjon.

I forbindelse med revisjonen av årsregnskapet er det vår oppgave å lese årsberetningen og annen øvrig informasjon. Formålet er å vurdere hvorvidt det foreligger vesentlig inkonsistens mellom

Fram Revisjon AS / Lundgaardvegen 13, 2408 Elverum  
Tlf. 62 43 10 80 / post@framrevisjon.no  
Org.nr 957 668 933 / www.framrevisjon.no

Avd Flisa / Kaffegata 95, 2270 Flisa

Avd Trysil / Storvegen 21, 2420 Trysil



MEMBER I  
REVISORFORENINGEN



årsberetningen, annen øvrig informasjon og årsregnskapet og den kunnskap vi har opparbeidet oss under revisjonen av årsregnskapet, eller hvorvidt informasjon i årsberetningen og annen øvrig informasjon ellers fremstår som vesentlig feil. Vi har plikt til å rapportere dersom årsberetningen eller annen øvrig informasjon fremstår som vesentlig feil.

Vi har ingenting å rapportere i så henseende.

Basert på kunnskapen vi har opparbeidet oss i revisjonen, mener vi at årsberetningen

- er konsistent med årsregnskapet og
- inneholder de opplysninger som skal gis i henhold til gjeldende lovkrav.

Vår uttalelse om årsberetningen gjelder tilsvarende for redegjørelse om samfunnsansvar.

#### *Ledelsens ansvar for årsregnskapet*

Ledelsen er ansvarlig for å utarbeide årsregnskapet og for at det gir et rettviseende bilde i samsvar med regnskapslovens regler og god regnskapspraksis i Norge. Ledelsen er også ansvarlig for slik intern kontroll som den finner nødvendig for å kunne utarbeide et årsregnskap som ikke inneholder vesentlig feilinformasjon, verken som følge av misligheter eller utilsiktede feil.

Ved utarbeidelsen av årsregnskapet må ledelsen ta standpunkt til selskapets og konsernets evne til fortsatt drift og opplyse om forhold av betydning for fortsatt drift. Forutsetningen om fortsatt drift skal legges til grunn for årsregnskapet så lenge det ikke er sannsynlig at virksomheten vil bli avviklet.

#### *Revisors oppgaver og plikter ved revisjonen av årsregnskapet*

Vårt mål er å oppnå betryggende sikkerhet for at årsregnskapet som helhet ikke inneholder vesentlig feilinformasjon, verken som følge av misligheter eller utilsiktede feil, og å avgi en revisjonsberetning som inneholder vår konklusjon. Betryggende sikkerhet er en høy grad av sikkerhet, men ingen garanti for at en revisjon utført i samsvar med ISA-ene, alltid vil avdekke vesentlig feilinformasjon som eksisterer. Feilinformasjon kan oppstå som følge av misligheter eller utilsiktede feil. Feilinformasjon blir vurdert som vesentlig dersom den enkeltvis eller samlet med rimelighet kan forventes å påvirke økonomiske beslutninger som brukerne foretar basert på årsregnskapet.

For videre beskrivelse av revisors oppgaver og plikter vises det til:

<https://revisorforeningen.no/revisjonsberetninger>

Elverum, 5 mai 2022

**Fram Revisjon AS**

Erlend Øverby Sund  
statsautorisert revisor