



ÅRSREGNSKAPET FOR REGNSKAPSÅRET 2021 - GENERELL INFORMASJON

Enheten

Organisasjonsnummer: 911 005 085
Organisasjonsform: Aksjeselskap
Foretaksnavn: BP FUELS & LUBRICANTS AS
Forretningsadresse: Tjuvholmen allé 3
0252 OSLO

Regnskapsår

Årsregnskapets periode: 01.01.2021 - 31.12.2021

Konsern

Morselskap i konsern: Nei

Regnskapsregler

Regler for små foretak benyttet: Ja
Benyttet ved utarbeidelsen av årsregnskapet til selskapet: Regnskapslovens alminnelige regler

Årsregnskapet fastsatt av kompetent organ

Bekreftet av representant for selskapet: Zsolt Zettler
Dato for fastsettelse av årsregnskapet: 15.06.2022

Grunnlag for avgivelse

År 2021: Årsregnskapet er elektronisk innlevert
År 2020: Tall er hentet fra elektronisk innlevert årsregnskap fra 2021

Det er ikke krav til at årsregnskapet m.v. som sendes til Regnskapsregisteret er undertegnet. Kontrollen på at dette er utført ligger hos revisor/enhetens øverste organ. Sikkerheten ivaretas ved at innsender har rolle/rettighet for innsending av årsregnskapet via Altinn, og ved at det bekreftes at årsregnskapet er fastsatt av kompetent organ.

Brønnøysundregistrene, 30.08.2023



Resultatregnskap

Beløp i: NOK	Note	2021	2020
RESULTATREGNSKAP			
Inntekter			
Salgsinntekter / Sales revenues	3, 10	207 998 911	214 208 937
Annen driftsinntekt / Other operating revenues	3, 10	21 770 362	20 179 845
Sum inntekter		229 769 273	234 388 782
Kostnader			
Varekostnad / Cost of sales		116 844 259	126 384 886
Lønnskostnader / Payroll expenses	5	20 328 952	16 403 180
Avskrivninger / Depreciation	7, 8	789 069	1 396 087
Annen driftskostnad / Other operating expenses	9, 10	85 225 197	74 048 168
Sum kostnader		223 187 477	218 232 320
Driftsresultat		6 581 797	16 156 462
Finansinntekter og finanskostnader			
Annen renteinntekt	10, 14	388 029	523 256
Finansinntekter / Financial income	14	5 355 096	4 795 492
Sum finansinntekter		5 743 126	5 318 747
Annen rentekostnad	14	350	7 147
Finanskostnader / Financial expenses	14	1 763 954	5 976 819
Sum finanskostnader		1 764 305	5 983 966
Netto finans		3 978 821	-665 219
Ordinært resultat før skattekostnad		10 560 618	15 491 243
Skattekostnad på ordinært resultat / Taxation	12	2 398 608	3 436 711
Ordinært resultat etter skattekostnad		8 162 010	12 054 532
Årsresultat		8 162 010	12 054 532
Årsresultat etter minoritetsinteresser		8 162 010	12 054 532
Totalresultat		8 162 010	12 054 532



Resultatregnskap

Beløp i: NOK	Note	2021	2020
Overføringer og disponeringer			
Avsatt til annen egenkapital/ To retained earnings		8 162 010	12 054 532
Sum overføringer og disponeringer		8 162 010	12 054 532



Balanse

Beløp i: NOK	Note	2021	2020
BALANSE - EIENDELER			
Anleggsmidler			
Immaterielle eiendeler			
Immaterielle eiendeler / Intangible assets	7	1 552 381	2 262 224
Utsatt skattefordel	12	1 019 805	1 779 360
Sum immaterielle eiendeler		2 572 186	4 041 584
Varige driftsmidler			
Maskiner og anlegg	8		
Driftsløsøre og inventar / Operating equipment	8	87 909	167 135
Sum varige driftsmidler		87 909	167 135
Finansielle anleggsmidler			
Obligasjoner	6		
Sum anleggsmidler		2 660 095	4 208 719
Omløpsmidler			
Varer			
Sum varer	4	15 178 952	16 615 628
Fordringer			
Kundefordringer / Trade receivables	11	33 673 693	26 221 301
Andre fordringer / Other receivables and prepayments	11	11 714 230	5 606 819
Konsernfordringer	2, 11	146 940 756	124 251 821
Sum fordringer		192 328 679	156 079 941
Bankinnskudd, kontanter og lignende			
Betalingsmidler / Cash and cash equivalents	2	22 704 428	24 947 184
Sum bankinnskudd, kontanter og lignende		22 704 428	24 947 184
Sum omløpsmidler		230 212 059	197 642 754
SUM EIENDELER		232 872 154	201 851 473



Balanse

Beløp i: NOK	Note	2021	2020
BALANSE - EGENKAPITAL OG GJELD			
Egenkapital			
Innskutt egenkapital			
Aksjekapital / Share capital	15, 16	3 335 000	3 335 000
Overkurs	15	7 096 588	6 447 938
Annen innskutt egenkapital	15	11 373 864	11 373 864
Sum innskutt egenkapital		21 805 452	21 156 802
Opptjent egenkapital			
Annen egenkapital / Retained earnings	15	145 320 835	137 807 475
Udisponert resultat			
Sum opptjent egenkapital		145 320 835	137 807 476
Sum egenkapital		167 126 287	158 964 278
Gjeld			
Langsiktig gjeld			
Pensjonsforpliktelser	6		
Annen langsiktig gjeld			
Sum langsiktig gjeld		0	0
Kortsiktig gjeld			
Leverandørgjeld	11	31 538 715	16 727 602
Betalbar skatt / Tax payable	12	1 639 053	4 003 221
Skyldig offentlige avgifter / Public duties payable		8 043 015	6 397 945
Annen kortsiktig gjeld / Other current liabilities	11, 13	24 525 084	15 758 427
Sum kortsiktig gjeld		65 745 867	42 887 195
Sum gjeld		65 745 867	42 887 195
SUM EGENKAPITAL OG GJELD		232 872 154	201 851 473



Brønnøysundregistrene

ÅRSREGNSKAP FOR REGNSKAPSÅRET 2021 - GENERELL INFORMASJON

Journalnummer: 2022 501275

Enheten

Organisasjonsnummer: 911 005 085
Organisasjonsform: Aksjeselskap
Foretaksnavn: BP FUELS & LUBRICANTS AS
Forretningsadresse: Tjuvholmen allé 3
0252 OSLO

Regnskapsår

Årsregnskapets periode: 01.01.2021 - 31.12.2021

Konsern

Morselskap i konsern: Nei

Regnskapsregler

Regler for små foretak benyttet: Ja
Benyttet ved utarbeidelsen av
årsregnskapet til selskapet: Regnskapslovens alminnelige regler

Årsregnskapet fastsatt av kompetent organ

Bekreftet av representant for selskapet: Zsolt Zettler
Dato for fastsettelse av årsregnskapet: 15.06.2022

Grunnlag for avgivelse

År 2021: Årsregnskap er elektronisk innlevert.
År 2020: Tall er hentet fra elektronisk innlevert årsregnskap fra 2021.

Det er ikke krav til at årsregnskapet m.v. som sendes til Regnskapsregisteret er undertegnet. Kontrollen på at dette er utført ligger hos revisor/enhetens øverste organ. Sikkerheten ivaretas ved at innsender har rolle/rettighet for innsending av årsregnskapet via Altinn, og ved at det bekreftes at årsregnskapet er fastsatt av kompetent organ.

Brønnøysundregistrene, 23.06.2022



Organisasjonsnr: 911 005 085
BP FUELS & LUBRICANTS AS

RESULTATREGNSKAP

Beløp i: NOK	Note	2021	2020
RESULTATREGNSKAP			
Inntekter			
Salgsinntekter / Sales revenues	3, 10	207 998 911	214 208 937
Annen driftsinntekt / Other operating revenues	3, 10	21 770 362	20 179 845
Sum inntekter		229 769 273	234 388 782
Kostnader			
Varekostnad / Cost of sales		116 844 259	126 384 886
Lønnskostnader / Payroll expenses	5	20 328 952	16 403 180
Avskrivninger / Depreciation	7, 8	789 069	1 396 087
Annen driftskostnad / Other operating expenses	9, 10	85 225 197	74 048 168
Sum kostnader		223 187 477	218 232 320
Driftsresultat		6 581 797	16 156 462
Finansinntekter og finanskostnader			
Annen renteinntekt	10, 14	388 029	523 256
Finansinntekter / Financial income	14	5 355 096	4 795 492
Sum finansinntekter		5 743 126	5 318 747
Annen rentekostnad	14	350	7 147
Finanskostnader / Financial expenses	14	1 763 954	5 976 819
Sum finanskostnader		1 764 305	5 983 966
Netto finans		3 978 821	-665 219
Ordinært resultat før skattekostnad		10 560 618	15 491 243
Skattekostnad på ordinært resultat / Taxation	12	2 398 608	3 436 711
Ordinært resultat etter skattekostnad		8 162 010	12 054 532
Årsresultat		8 162 010	12 054 532
Årsresultat etter minoritetsinteresser		8 162 010	12 054 532
Totalresultat		8 162 010	12 054 532
Overføringer og disponeringer			



Avsatt til annen egenkapital/ To retained earings	8 162 010	12 054 532
Sum overføringer og disponeringer	8 162 010	12 054 532



Organisasjonsnr: 911 005 085
BP FUELS & LUBRICANTS AS

BALANSE

Beløp i: NOK	Note	2021	2020
BALANSE - EIENDELER			
Anleggsmidler			
Immaterielle eiendeler			
Immaterielle eiendeler /			
Intangible assets	7	1 552 381	2 262 224
Utsatt skattefordel	12	1 019 805	1 779 360
Sum immaterielle eiendeler		2 572 186	4 041 584
Varige driftsmidler			
Maskiner og anlegg	8		
Driftsløsøre og inventar /			
Operating equipment	8	87 909	167 135
Sum varige driftsmidler		87 909	167 135
Finansielle anleggsmidler			
Obligasjoner	6		
Sum anleggsmidler		2 660 095	4 208 719
Omløpsmidler			
Varer			
Sum varer	4	15 178 952	16 615 628
Fordringer			
Kundefordringer / Trade			
receivables	11	33 673 693	26 221 301
Andre fordringer / Other			
receivables and prepayments	11	11 714 230	5 606 819
Konsernfordringer	2, 11	146 940 756	124 251 821
Sum fordringer		192 328 679	156 079 941
Bankinnskudd, kontanter			
og lignende			
Betalingsmidler / Cash			
and cash equivalents	2	22 704 428	24 947 184
Sum bankinnskudd,			
kontanter og lignende		22 704 428	24 947 184
Sum omløpsmidler		230 212 059	197 642 754
SUM EIENDELER		232 872 154	201 851 473
BALANSE - EGENKAPITAL OG			
GJELD			
Egenkapital			
Innskutt egenkapital			
Aksjekapital / Share			
capital	15, 16	3 335 000	3 335 000



Overkurs	15	7 096 588	6 447 938
Annen innskutt egenkapital	15	11 373 864	11 373 864
Sum innskutt egenkapital		21 805 452	21 156 802
Opptjent egenkapital			
Annen egenkapital /			
Retained earnings	15	145 320 835	137 807 475
Udisponert resultat			
Sum opptjent egenkapital		145 320 835	137 807 476
Sum egenkapital		167 126 287	158 964 278
Gjeld			
Langsiktig gjeld			
Pensjonsforpliktelser	6		
Annen langsiktig gjeld			
Sum langsiktig gjeld		0	0
Kortsiktig gjeld			
Leverandørgjeld	11	31 538 715	16 727 602
Betalbar skatt / Tax			
payable	12	1 639 053	4 003 221
Skyldig offentlige			
avgifter / Public duties			
payable		8 043 015	6 397 945
Annen kortsiktig gjeld /			
Other current liabilities	11, 13	24 525 084	15 758 427
Sum kortsiktig gjeld		65 745 867	42 887 195
Sum gjeld		65 745 867	42 887 195
SUM EGENKAPITAL OG GJELD		232 872 154	201 851 473



Organisasjonsnr: 911 005 085
BP FUELS & LUBRICANTS AS

NOTEOPPLYSNINGER - SELSKAP - alle poster oppgitt i hele tall

Note

Antall aksjer og aksjeeiere

Note

Antall årsverk i regnskapsåret

Virksomheten har hatt følgende antall årsverk:
17.00

Omløpsmidler Startdato Sluttdato Endring

Skattemessig fremf.undersk. Startdato Sluttdato Endring

Kortsiktig gjeld Startdato Sluttdato Endring



ANNUAL REPORT 2021

BP FUELS & LUBRICANTS AS

BP Fuels & Lubricants AS is based at Tjuvholmen, Oslo. The company is marketing and selling lubricants and bunker fuel for use in engines and machinery in automotive, marine, and offshore sector.

The Board is of the opinion that the presented Income Statement and Balance Sheet with included notes give a true and fair view of the company's operations during 2021 and the financial position at the year-end. The Board assures that the financial statements have been prepared on the going concern basis, and that this assumption is true.

There are no post balance sheet events, which could compromise the credibility of the financial statements.

The declining activity in the local as well as the global market throughout the year has affected company's delivered volume and net sales negatively. The company has been able to retain its market share, and further by being conservative on spending and implementing efficiency-programs, the return on sales has increased.

The outlook for the coming period looks continuously challenging as the market at present only shows small signs of recovery. There are further efficiencies being implemented in 2022, which will enable the company to deliver according to its plan.

The recovery from the outbreak of the novel coronavirus ("Covid-19") in many countries continue to adversely impact global commercial activity and has contributed to significant volatility in financial markets coupled with increased pressure due to current geo-political situation. Such actions are creating disruption in global supply chains, and adversely impacting a wide number of industries.

In relation to the above, the directors have assessed the prospects of the company over a period of at least 12 months after reporting period end. Taking into account the company's current position, the directors have a reasonable expectation that the company will be able to continue in operation and meet its liabilities as they fall due over at least the next 12 months.

The company is continuously exposed to credit, interest, and market risks as part of its ordinary business. The Board and the management of the company have a continuous focus on ensuring an acceptable level of risk. New customers are credit assessed before any sales are made. The interest rate risk is mainly related to surplus liquidity. The company makes no specific hedges against currency risk, as most of the company's risk is related to currency transactions with affiliates. Currency risk is then taken into account in the overall currency hedging of the BP group.

Handling of oil entails a risk of oil spills on land and in water. In order to reduce that risk, all handling of oil is strictly regulated and controlled through agreements with contractors. Furthermore, regular inspections are made to various locations where business activities take place in order to ensure that health and safety policies are followed. When deliveries to ships are made, a "pre-delivery check-list" is used to ensure that everyone takes responsibility and understands the procedures in connection with the supply of oil to customer.

In connection with the sale of chemicals, the company reports sales of all products that require mandatory declaration to the product register.



The Board is of the opinion that the working environment in the company is satisfactory and that the focus on health, environment and safety is good. Activities and products of the company are compliant with the Norwegian legislation.

The company operates within the BP framework of equal opportunities between genders as well as diversity and inclusion. This is a vital part of our culture and our business; we believe it adds value. Our ambition is to attract, motivate, develop and retain the best talent from the diversity the world offers. It is the basis of a common language and framework, which helps businesses and individuals organize their activity. It helps us all work towards the same goals.

The shares in the company are 100% owned by Castrol Ltd, England, which was acquired by BP plc, England in year 2000.

Oslo, 15.06.2022

Pål Sørdal

(Managing Director and Board Member)

Arne Georg Ljungmann

(Chairman of the Board)

Are Martin Skår Sletten

(Board Member)

Peter Graham Watt

(Board Member)

**Resultatregnskap 01.01-31.12 / Income statement 01.01-31.12****BP Fuels & Lubricants AS**

Driftsinntekter / Revenues	Note	2021	2020
Salgsinntekter / Sales revenues	3, 10	207 998 911	214 208 937
Annen driftsinntekt / Other operating revenues	3, 10	21 770 362	20 179 845
Sum driftsinntekter / Total operating revenues		229 769 273	234 388 782
Driftskostnader / Operating expenses			
Varekostnad / Cost of sales		116 844 259	126 384 886
Lønnskostnader / Payroll expenses	5	20 328 952	16 403 180
Avskrivninger / Depreciation	7, 8	789 069	1 396 087
Annen driftskostnad / Other operating expenses	9, 10	85 225 197	74 048 168
Sum driftskostnader / Total operating expenses		223 187 477	218 232 320
Driftsresultat / Profit before financial items and tax		6 581 797	16 156 462
Finansinntekter og -kostnader / Financial income and expenses			
Renteinntekter / Interest income	10, 14	388 029	523 256
Finansinntekter / Financial income	14	5 355 096	4 795 492
Rentekostnader / Interest expenses	14	350	7 147
Finanskostnader / Financial expenses	14	1 763 954	5 976 819
Netto finansposter / Net financial items		3 978 821	-665 219
Resultat før skattekostnad / Profit before tax		10 560 618	15 491 243
Skattekostnad på ordinært resultat / Taxation	12	2 398 608	3 436 711
Årsresultat / Net profit for the year		8 162 010	12 054 532
Årsresultat/ Net profit for the year		<u>8 162 010</u>	<u>12 054 532</u>
Overføringer			
Avsatt til annen egenkapital/ To retained earnings		8 162 010	12 054 532
Sum overføringer		8 162 010	12 054 532

Bp Fuels & Lubricants AS

Side 1



Balance per 31.12 / Balance sheet as of 31.12			
BP Fuels & Lubricants AS			
Eiendeler / Assets	Note	2021	2020
Immaterielle eiendeler / Intangibles			
Immaterielle eiendeler / Intangible assets	7	1 552 381	2 262 224
Utsatt skattefordel / Deferred tax asset	12	1 019 805	1 779 360
Sum immaterielle eiendeler / Total intangibles		2 572 186	4 041 584
Anleggsmidler / Fixed assets			
Driftsløsøre og inventar / Operating equipment	8	87 909	167 135
Sum varige driftsmidler / Total tangible assets		87 909	167 135
Finansielle anleggsmidler / Financial fixed assets			
Sum anleggsmidler / Total fixed assets		2 660 095	4 208 719
Omløpsmidler / Current assets			
Varer / Inventories	4	15 178 952	16 615 628
Fordringer / Receivables			
Kundefordringer / Trade receivables	11	33 673 693	26 221 301
Andre fordringer / Other receivables and prepayments	11	11 714 230	5 606 819
Konsernfordringer/ Corporate receivables	2, 11	146 940 756	124 251 821
Sum fordringer / Total receivables		192 328 679	156 079 941
Betalingsmidler / Cash and cash equivalents	2	22 704 428	24 947 184
Sum omløpsmidler / Total current assets		230 212 059	197 642 754
Sum eiendeler / Total assets		232 872 154	201 851 473



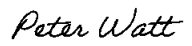

Bp Fuels & Lubricants AS

Side 2



Balanse per 31.12 / Balance sheet as of 31.12			
BP Fuels & Lubricants AS			
Egenkapital og gjeld / Equity and liabilities	Note	2021	2020
Egenkapital / Equity			
Innskutt egenkapital / Paid-in capital			
Aksjekapital / Share capital	15, 16	3 335 000	3 335 000
Overkurs / Share capital reserve	15	7 096 588	6 447 938
Annen innskutt egenkapital / Other paid-in capital	15	11 373 864	11 373 864
Sum innskutt egenkapital / Total paid-in capital		21 805 452	21 156 802
Opptjent egenkapital / Retained earnings			
Annen egenkapital / Retained earnings	15	145 320 835	137 807 475
Sum opptjent egenkapital / Total retained earnings		145 320 835	137 807 476
Sum egenkapital / Total equity		167 126 287	158 964 278
Gjeld / Liabilities			
Kortsiktig gjeld / Current liabilities			
Leverandørgjeld / Trade accounts payable	11	31 538 715	16 727 602
Betalbar skatt / Tax payable	12	1 639 053	4 003 221
Skyldig offentlige avgifter / Public duties payable		8 043 015	6 397 945
Annen kortsiktig gjeld / Other current liabilities	11, 13	24 525 084	15 758 427
Sum kortsiktig gjeld / Total current liabilities		65 745 867	42 887 195
Sum gjeld / Total liabilities		65 745 867	42 887 195
Sum egenkapital og gjeld / Total equity and liabilities		232 872 154	201 851 473

15.06.2022
Styret i Bp Fuels & Lubricants AS

 Pål Sørdal styremedlem	 Arne Sletten styremedlem
 Peter Graham Watt styremedlem	 Arne Georg Ljungmann styreleder

BP Fuels & Lubricants AS Side 3



Noter/Notes

Note 1 - Regnskapsprinsipper / Accounting policies

Årsregnskapet er satt opp i samsvar med regnskapslovens bestemmelser og god regnskapskikk.

The financial statements are prepared in accordance with the Norwegian Accounting Act and Norwegian generally accepted accounting principles.

Salgsinntekter / sales revenue

Inntektsføring ved salg av varer og tjenester skjer på leveringstidspunktet. Levering av varer er normalt FOB.

The sale of goods and services is recognised as revenue at the time of delivery of the goods. The delivery of goods is normally FOB.

Klassifisering og vurdering av balanseposter / Classification of balance sheet items

Omløpsmidler og kortsiktig gjeld omfatter poster som forfaller til betaling innen ett år samt poster som knytter seg til varekretslopet. Øvrige poster er klassifisert som anleggsmiddel/langsiktig gjeld. Omløpsmidler vurderes til laveste av anskaffelseskost og virkelig verdi. Kortsiktig gjeld balanseføres til nominelt beløp på etableringstidspunktet. Anleggsmidler vurderes til anskaffelseskost, men nedskrives til virkelig verdi dersom verdifallet ikke forventes å være forbigående. Langsiktig gjeld balanseføres til nominelt beløp på etableringstidspunktet.

Current assets and liabilities include balances due within one year and items connected with the cycle of stocks. All other balances are classified as fixed assets/long-term debt. Current assets are valued at the lower of cost and net realisable value. Short-term debt is stated at the historical nominal balance. Fixed assets are valued at cost, but written down to realisable value if the decline in value is expected to be permanent. Long-term debt is disclosed at the historical nominal value.

Fordringer / Accounts receivable

Kundefordringer og andre fordringer er oppført i balansen til pålydende etter fradrag for avsetning til forventet tap. Avsetning til tap gjøres på grunnlag av individuelle vurderinger av de enkelte fordringene.

Trade accounts receivable and other debtors are stated at face value reduced by a provision for anticipated losses. The provision is made on the basis of individual evaluations of each customer. In addition, an unspecified provision is made for any losses anticipated for the remainder of the balances.

Varebeholdninger / Stocks

Lager av innkjøpte varer verdsettes individuelt til vektet gjennomsnittspris. Bestemmelser for foreldelse av varer baseres på følgende kriterier. Varer eldre enn 18 måneder er avsatt med minst 75%, varer eldre enn 12 måneder er nedskrevet 50% mens varer mellom 6 og 12 måneder er nedskrevet 25%. Lagervolum som dekker mer enn 12 måneders omsetning er nedskrevet 50%.

Purchased goods are individually valued at weighted average cost. Provisions for obsolescence are made for stocks based on the following criterias. Stocks older than 18 months are provisioned at least by 75%, Stocks older than 12 months are written down 50% whereas stocks between 6 and 12 months are written down 25%. Stock volume covering more than 12 months turnover is 50% written down.



Valuta / Currency

Pengeposter i utenlandsk valuta er vurdert etter kursen ved regnskapsårets slutt. Transaksjoner i utenlandsk valuta omregnes til kursen på transaksjonstidpunktet. Valutakursendringer resultatføres løpende i regnskapsperioden under finansinntekter/finanskostnader.

Monetary balances in foreign currencies are valued at the exchange rate ruling at the closing balance sheet date. Transactions in foreign currency are translated at the rate applicable on the transaction date. Changes to the exchange rates are recognised in the income statement as financial income/expenses as they occur during the accounting period.

Kortsiktige plasseringer / Short-term investments

Kortsiktige plasseringer (aksjer og andeler vurdert som omløpsmidler) vurderes til laveste av gjennomsnittlig anskaffelseskost og virkelig verdi på balansedagen. Mottatt utbytte og andre utdelinger fra selskapene inntektsføres som annen finansinntekt.

Short-term investments (shares and investments considered to be current) are valued at the lower of average cost and net realisable value at the closing date. Received dividends and other distributions from the companies are disclosed as other financial income.

Varige driftsmidler / Fixed assets

Varige driftsmidler balanseføres og avskrives over driftsmidlets levetid dersom de har levetid over 3 år og har en kostpris som overstiger kr 15,000. Direkte vedlikehold av driftsmidler kostnadsføres løpende under driftskostnader, mens påkostninger eller forbedringer tillegges driftsmidlets kostpris og avskrives i takt med driftsmidlet.

Fixed assets are valued at cost and depreciated over their economic life if the latter is more than three years and the costprice exceed NOK 15,000. Maintenance costs of assets are expensed, whereas improvements are capitalised and depreciated over the remaining economic life.

Pensjoner / Pensions

Ved innskuddsplaner betaler selskapet innskudd til et forsikringsselskap. Selskapet har ingen ytterligere betalingsforpliktelse etter at innskuddene er betalt. Innskuddene regnskapsføres som lønnskostnad. Eventuelle forskuddsbetalte innkudd balanseføres som eiendel (pensjonsmidler) i den grad innskuddet kan refunderes eller redusere framtidige innbetalinger

With a defined contribution plan the company pays contributions to an insurance company. After the contribution has been made the company has no further commitment to pay. The contribution is recognised as payroll expenses. Prepaid contributions are reflected as an asset (pension fund) to the degree the contribution can be refunded or will reduce future payments.



Skatt / Tax

Skattekostnaden i resultatregnskapet omfatter både periodens betalbare skatt og endring i utsatt skatt. Utsatt skatt er beregnet med 22 % på grunnlag av de midlertidige forskjeller som eksisterer mellom regnskapsmessige og skattemessige verdier ved utgangen av regnskapsåret. Skatteøkende og skattereduserende midlertidige forskjeller som reverserer eller kan reversere i samme periode er utlignet og nettoført.

The tax expense in the profit and loss account includes the tax on the ordinary result for the period as well as the change in deferred taxes. Deferred tax is calculated with 22 % on the temporary differences between the recorded and tax values, as well as on any tax loss carry-forwards at the balance sheet closing date. Any temporary differences increasing or reducing tax that will, or may, reverse in the same period are netted. Deferred tax on excess values in connection with the acquisition of subsidiaries is not netted.

Kontantstrøm/ cash flow statement

Kontanstrøm analyse er satt opp etter den indirekte metoden.

Cash flow statement is based on an indirect approach.



Note 2 - Betalingsmidler / Cash and cash equivalents

Selskapet har kr 1.106.012 inntående på skattetrekskontoen og det er tilstrekkelig til å dekke skyldig skattetrekk.

The company has NOK 1.106.012 in a restricted bank deposit and this is sufficient to cover tax owed.

Av selskapets betalingsmidler utgjør kr 146.940.756 inntående i selskapets konsernkontoordning se Note 11.

Of the company's cash and cash equivalents, NOK 146.940.756 is deposited at the group cash pool arrangement see note 11.

Note 3 - Salgsinntekter / Sales revenues

Virksomhetsområde / Business areas

	2021	2020
Lubes	81 808 104	77 263 433
Marine	49 312 999	49 607 479
Offshore	75 494 729	81 905 839
Supply Chain	13 059 527	12 309 843
Provisjonsinntekter Marine/ other income Marine	10 093 914	13 302 188
Sum / Total	<u>229 769 273</u>	<u>234 388 782</u>

All omsetning foruten kr 10.093.914 i provisjonsinntekter er omsetning innenfor Norge i 2021.

Tilsvarende for året 2020 var kr 13,302,188.

All turnover except NOK 10.093.914 of other Marine income is turnover within Norway in 2021.

Comparing amount for year 2020 was NOK 13,302,188.

Note 4 - Varer / Stocks

	2021	2020
Kost varelager	17 485 933	19 773 477
Nedskrivning ukurans	-2 306 981	-3 157 848
Sum	<u>15 178 952</u>	<u>16 615 628</u>
<i>Cost inventory</i>	<i>17 485 933</i>	<i>19 773 477</i>
<i>Obsolete stock</i>	<i>-2 306 981</i>	<i>-3 157 848</i>
<i>Total</i>	<i><u>15 178 952</u></i>	<i><u>16 615 628</u></i>

Note 5 - Lønn, godtgjørelser mv. / Salary, expences, allowances etc.

	2021	2020
<u>Lønnskostnader</u>		
Lønninger	16 245 650	13 031 877
Folketrygdavgift	2 365 796	2 139 167
Pensjonskostnader	918 988	1 018 052
Andre ytelser	798 517	214 085
Sum	<u>20 328 951</u>	<u>16 403 180</u>
Antall årsverk	14	15

Kvalifiserte ansatte får muligheten til å delta i BP sharematch program der aksjer i det konsoliderte BP-selskapet er matchet av bidrag av den ansatte.



Ytelser til ledende personer

	<u>Daglig leder</u>	<u>Daglig leder</u>
Lønn	1 140 825	1 081 650
Pensjonsutgifter	118 423	76 632
Bonus*		234 368
Annen godtgjørelse	113 726	117 626
Sum	<u>1 372 974</u>	<u>1 510 276</u>

* Bonusutbetalingen er kalkulert basert på de normale regler for BP-bonusprogrammet.

Daglig leder deltar på linje med øvrige ansatte i selskapets ordinære bonus- og aksjeprogram.

Det er tegnet forsikring for medlemmer av hovedstyret og daglig leder med hensyn til deres potensielle ansvar overfor foretaket og tredjeparter og eventuelt for forsikringsdekningen.

<u>Revisor</u>	<u>2021</u>	<u>2020</u>
Honorar for revisjon av årsregnskapet	142 000	292 000
Sum revisjonshonorar	<u>142 000</u>	<u>292 000</u>

Alle beløp er eks mva.

<u>Payroll expenses</u>	<u>2021</u>	<u>2020</u>
Salary expenses	16 245 650	13 031 877
Employers' contribution	2 365 796	2 139 167
Pension costs	918 988	1 018 052
Other allowances	798 517	214 085
Total	<u>20 328 951</u>	<u>16 403 180</u>
Average man years	14	15

Qualifying employees are given the option to participate in the BP sharematch program where shares of the consolidated BP Company are matched by the contribution of the employee.

Remuneration to executives

	<u>Managing director</u>	<u>Managing director</u>
Salary expenses	1 140 825	1 081 650
Pension costs	118 423	76 632
Bonus*	0	234 368
Other allowances	113 726	117 626
Sum	<u>1 372 974</u>	<u>1 510 276</u>

*The bonus payout is calculated based on the normal BP bonus program rules.

Managing Director participates in line with other employees in the company's annual bonus and stock programs.

It has been taken out insurance for the members of the executive board and the general manager in respect of their potential liability to the enterprise and third parties and, if applicable, as to the insurance cover.

<u>Auditor</u>	<u>2021</u>	<u>2020</u>
Proposed audit fee	142 000	292 000
Total audit fee	<u>142 000</u>	<u>292 000</u>

All amounts are exclusive vat.



Note 6 - Pensjonskostnader og forpliktelser / Pension costs and obligation

Selskapet er pliktig til å ha tjenstepensjonsordning i henhold til lov om obligatorisk tjenstepensjon.
Selskapets pensjonsordning tilfredsstiller kravene i denne lov.

The company is required to have an occupational pension scheme in accordance with the Norwegian law on required occupational pension.

The company's pension scheme meets the requirements of that law.

Selskapet gikk fra 1. januar 2018 over fra ytelsesordning til innskuddsordning.

Effective from 1 Jan 2018 the company changed from defined benefit scheme to defined contribution scheme.



Note 7 - Immaterielle eiendeler / *Intangible assets*

	ERP-systemer
Anskaffelseskost 1.1.	7 399 805
Tilgang kjøpte driftsmidler	0
Avgang	0
Anskaffelseskost 31.12.	<u>7 399 805</u>
Akkumulerte avskrivninger 1.1.	5 137 581
Tillbakeført avskrivning avgang	0
Akkumulerte avskrivninger 31.12.	<u>5 847 425</u>
Bokført verdi 31.12.	1 552 380
Årets avskrivninger	709 844
Økonomisk levetid	10 år
Avskrivningsplan	Lineær
	ERP-system
<i>Acquisition cost 1 Jan</i>	7 399 805
<i>Additions</i>	0
<i>Disposals</i>	0
<i>Acquisition cost 31 Dec</i>	<u>7 399 805</u>
<i>Accum. depreciation 1 Jan</i>	5 137 581
<i>Reversed depreciation disposals</i>	0
<i>Accum. depreciation 31 Dec</i>	<u>5 847 425</u>
<i>Carrying amount 31 Dec</i>	1 552 380
<i>Depreciations</i>	709 844
<i>Financial lifetime</i>	10 years
<i>Depreciation plan</i>	Linear



Note 8 - Varige driftsmidler / Fixed assets

	Driftsløse, inventar og kontormaskiner	Sum
Anskaffelseskost 1.1.	1 412 333	1 412 333
Tilgang kjøpte driftsmidler	0	0
Transfer	0	0
Avgang	-1 208 632	-1 208 632
Anskaffelseskost 31.12.	203 701	203 701
Akkumulerte avskrivninger 1.1.	1 245 199	1 245 199
Tillbakeført avskrivning avgang	-1 208 632	-1 208 632
Akkumulerte avskrivninger 31.12.	115 792	115 792
Bokført verdi 31.12.	87 909	87 909
Årets avskrivninger	79 225	79 225
Økonomisk levetid	3-10 år	
Avskrivningsplan	Lineær	

	Operating equipment, fixtures and fittings	Total
Acquisition cost 1 Jan	1 412 333	1 412 333
Additions	0	0
Transfer	0	0
Disposals	-1 208 632	-1 208 632
Acquisition cost 31 Dec	203 701	203 701
Accum. depreciation 1 Jan	1 245 199	1 245 199
Reversed depreciation disposals	-1 208 632	-1 208 632
Accum. depreciation 31 Dec	115 792	115 792
Carrying amount 31 Dec	87 909	87 909
Depreciations	79 225	79 225
Financial lifetime	3-10 yrs	
Depreciation plan	Straight line	



Note 9 - Annen driftskostnad / Other operating expenses

	2021	2020
Fraktkostnader / freight costs	18 295 945	20 447 421
IT kostnader / IT costs	403 104	415 229
Kontorkostnader / office costs	994 941	1 428 407
Markedsføringskostnader / marketing costs	169 309	251 601
Reisekostnader / travel costs	545 480	743 663
Sentrale kostnader / central charges	62 465 046	47 747 433
Telekom / telecoms	0	0
Andre kostnader / other costs	<u>2 351 372</u>	<u>3 014 414</u>
Sum / total	85 225 197	74 048 168

Note 10 - Transaksjoner med nærstående parter / Group Transactions

	2021	2020
Salgsinntekter / sales revenues	6 375 614	3 852 530
Annen driftsinntekt / other operating revenues	529 421	709 591
Varekostnad / cost of sales	110 445 298	55 895 637
Fraktkostnader / freight costs	12 982 533	15 771 720
Sentrale kostnader / central charges	47 149 540	34 334 083
Renteinntekt / interest income group	402 349	456 564
Andre kostnader/ other expense	<u>1 004 146</u>	<u>749 794</u>



Note 11 - Mellomværende med selskap i samme konsern / *Intercompany balances*

	2021	2020
Fordringer		
Kundefordringer	6 789 574	3 659 247
Andre fordringer	206 714	998 793
Konsernfordringer	146 940 756	124 251 821
Sum fordringer	<u>153 937 044</u>	<u>128 909 861</u>
Kortsiktig gjeld		
Leverandørgjeld	28 951 863	13 321 003
Annen kortsiktig gjeld	180 775	883 430
Konsernbidrag		0
Sum kortsiktig gjeld	<u>29 132 638</u>	<u>14 204 433</u>
	2021	2020
Receivables		
Trade receivables	6 789 574	3 659 247
Other receivables and prepayments	206 714	998 793
Corporate receivables	146 940 756	124 251 821
Total Receivables	<u>153 937 044</u>	<u>128 909 861</u>
Current liabilities		
Trade accounts payable	28 951 863	13 321 003
Other short-term liabilities	180 775	883 430
Group contribution	0	0
Total current liabilities	<u>29 132 638</u>	<u>14 204 433</u>



Note 12 - Skatt / Taxes

Årets skattekost fremkommer slik:

	2021	2020
Betalbar skatt på årets resultat	1 639 053	4 003 221
Endring utsatt skatt	759 555	-566 510
Skatt estimatendring pensjon		
Skatt konsernbidrag	0	0
Sum skattekostnad	<u>2 398 608</u>	<u>3 436 711</u>
Effektive skattesats i %	22,7 %	25,8 %

Betalbar skatt i årets skattekostnad fremkommer slik:

Resultat før skattekostnad	10 560 618	15 491 243
Permanente forskjeller	342 144	130 166
Estimatavvik pensjon ført mot eget kapital		
Endring i midlertidige forskjeller	-3 452 521	2 575 047
Avvik betalbar skatt		
Grunnlag betalbar skatt	<u>7 450 242</u>	<u>18 196 457</u>
Betalbar skatt	<u>1 639 053</u>	<u>4 003 221</u>

Spesifikasjon av grunnlag for utsatt skatt:

	2021	2020
Anleggsmidler	-1 677 223	-2 094 984
Omløpsmidler	-2 306 981	-5 056 188
Avsetninger	-651 277	-936 830
Pensjoner		
Gevinst og tapskonto	0	0
Sum	<u>-4 635 481</u>	<u>-8 088 002</u>
Utsatt skatt (fordeler -)	<u>-1 019 806</u>	<u>-1 779 360</u>



	2021	2020
<i><u>This years tax cost:</u></i>		
Tax payable	1 639 053	4 003 221
Change in deferred tax	759 555	-566 510
Tax actuarial changes in pension	0	0
Tax group contribution	0	0
Tax cost	<u>2 398 608</u>	<u>3 436 711</u>
Effective tax rate in %	22,7 %	25,8 %
<i><u>Computation of taxes payable for the year:</u></i>		
Earnings before tax	10 560 618	15 491 243
Permanent differences	342 144	130 166
Actuarial gain recognized in the pension's own capita	0	0
Changes in temporary differences	-3 452 521	2 575 047
Group contribution	0	0
Taxable income	<u>7 450 241</u>	<u>18 196 456</u>
Tax payable	<u>1 639 053</u>	<u>4 003 221</u>
<i><u>Specification of deferred tax:</u></i>		
Non-current assets	-1 677 223	-2 094 984
Current assets	-2 306 981	-5 056 188
Provisions	-651 277	-936 830
Pension	0	0
Profit and loss account	0	0
Total deferred tax base	<u>-4 635 481</u>	<u>-8 088 002</u>
Deferred tax liability (asset -)	<u>-1 019 806</u>	<u>-1 779 360</u>

Note 13 - Andre avsetninger for forpliktelser / *Other accrued liabilities*

Selskapet har avsetninger for kr 951 368 knyttet til oppsigelser. Hele beløpet klassifisert som korsiktig gjeld.

The company has accruals for 951 368 NOK relating to redundancies. The full amount is classified as current liabilities



Note 14 - Finansposter / Financial items

<u>Finansposter/ financial items</u>	2021	2020
Renteinntekt konsern/ Interest income Group	402 349	456 564
Andre renteinntekter/ Other interest income	-14 320	66 692
Valutagevinst/ Exchange rate gain	5 355 096	4 795 492
Annen rentekostnad/ Other interest payable	350	7 147
Valutatap/ Exchange rate loss	1 763 954	5 976 819
	<u>3 978 820</u>	<u>-665 219</u>

Note 15 - Egenkapital / Equity

	Aksje- kapital	Overkurs	Annen innskutt egenkapital	Annen egenkapital	Sum
Egenkapital 1.1.	3 335 000	6 447 938	11 373 864	137 807 475	158 964 278
Årets estimatavvik pensjon					-
Konsernbidrag					-
Årsresultat				8 162 010	8 162 010
Utbytte					-
Andre endringer					-
Egenkapital 31.12.	3 335 000	6 447 938	11 373 864	145 969 485	167 126 287

	Share capital	Share premium reserve	Other paid-in capital	Retained earnings	Total
Equity 1 Jan	3 335 000	6 447 938	11 373 864	137 807 475	158 964 278
This year's actuarial losses pension				0	-
Group contribution					-
Net profit for the year				8 162 010	8 162 010
Dividend					-
Other changes		0			-
Equity 31 Dec	3 335 000	6 447 938	11 373 864	145 969 485	167 126 287



Note 16 - Aksjekapital og aksjonærinformasjon/Share capital and shareholders

BP Fuels & Lubricants AS er et heleid datterselskap av Castrol Ltd. England. org. nr. 149435, ulitmate morselskap er BP p.l.c., org. nr. 102498, England. Aksjekapitalen består av 3.335 aksjer a kr 1.000.

Morselskapet utarbeider konsernregnskap hvor BP Fuels & Lubricants AS inngår. Dette kan innhentes fra Castrol Limited, Burmah House, Pipers Way, Swindon, Wiltshire SN 1 RE.

*BP Fuels & Lubricants AS is wholly owned subsidiary of Castrol Ltd. Great Britan. org. no. 149435, whose parent company is BP p.l.c., org. no. 102498, Great Britain
The share capital consists of 3,335 shares of NOK 1,000.*

*The parent company prepare consolidated accounts where BP Fuels & Lubricants AS is included.
This may be provided by Castrol Limited, Burmah House, Pipers Way, Swindon, Wiltshire SN 1 RE.*

Note 17 - Forpliktelser / Liabilities

Husleiekontrakt for hovedkontor er tegnet for 3 år og utgår den 31. mars 2022. Årlig leie var NOK 1,3 m i 2020

*The contract for main office is running for 3 years and expires 31 March 2022.
The annual rent was NOK 1,3 m in 2020.*

Note 18 - Garantiforpliktelser / Guarantees

Selskapet har garantiansvar for kvaliteten på alle solgte produkter. Det er pr. 31.12.2021 ikke gjort avsetninger til garantier. Kostnadsført knyttet til garantier i 2021 var kr 0 (2020 kr 0).
*The company guarantees the quality of all products sold. It is pr. 31.12.2021 not made provisions for guarantees.
Expensed relating to guarantees in 2021 was NOK 0 (2020 NOK 0).*

Note 18 - Hendelser etter balansedagen / Subsequently Events

Selskapet er utsatt for en rekke politiske, økonomiske og sosiale utviklinger og påfølgende endringer i drifts- og reguleringsmiljøet som kan forårsake forretningsavbrudd. Politisk ustabilitet, endringer i reguleringsmiljøet eller beskatning, internasjonale handelstvister og barrierer for frihandel, internasjonale sanksjoner, ekspropriasjon eller nasjonalisering av eiendom, sivile stridigheter, streiker, opprør, terrorhandlinger, krigshandlinger og folkehelsesituasjoner (inkludert fortsatt påvirkning av COVID-19-pandemien eller enhver fremtidig epidemi eller pandemi) kan forstyrre eller begrense våre operasjoner, forretningsaktiviteter eller investeringer. Disse kan igjen føre til at produksjonen går ned, begrense vår evne til å forfølge nye muligheter, påvirke gjenvinnbarheten til våre eiendeler og vår relaterte inntjening og kontantstrøm eller føre til at vi pådrar oss ekstra kostnader, spesielt på grunn av langsiktigheten til mange av våre prosjekter og betydelige kapitalutgifter som kreves."

The company is exposed to a range of political, economic and social developments and consequent changes to the operating and regulatory environment which could cause business disruption. Political instability, changes to the regulatory environment or taxation, international trade disputes and barriers to free trade, international sanctions, expropriation or nationalization of property, civil strife, strikes, insurrections, acts of terrorism, acts of war and public health situations (including the continued impact of the COVID-19 pandemic or any future epidemic or pandemic) may disrupt or curtail our operations, business activities or investments. These may in turn cause production to decline, limit our ability to pursue new opportunities, affect the recoverability of our assets and our related earnings and cash flow or cause us to incur additional costs, particularly due to the long-term nature of many of our projects and significant capital expenditure required."

**BP Fuels & Lubricants AS****Kontantstrømoppstilling / Cash flow analysis**

(NOK)	2021	2020
Ordinært resultat før skattekostnad / Operating result before tax	10 560 618	15 491 243
Periodens betalte skatt / Tax payable	-4 003 221	-3 390 001
Avskrivninger / Depreciation	789 069	1 396 087
Endring fin. anleggsmidler/ Change in long term fin. assets		
Gevinst/tap ved salg av anleggsmidler / Gain-Loss on sales of fixed assets		
Endring i varelager / Change in inventories	1 436 676	-1 782 092
Endring i kundefordringer / Change in trade accounts receivables	-7 452 392	2 232 472
Endring i leverandørgjeld / Change in trade accounts payable	13 874 283	-1 223 918
Endring balanseført pensjonspremiefond/ Change on pension fund		
Endring i andre tidsavgrensninger / Change in other time differences	-17 447 789	-127 213 726
Netto kontantstrøm fra operasjonelle aktiviteter / Net cash provided by operating activities	-2 242 757	-114 489 936
Innbetalinger ved salg av varige driftmidler / Sale of fixed assets	0	-
Utbetalinger ved kjøp av varige driftmidler / Purchase of fixed assets	0	-1 034 031
Utbetalinger langsiktige fordringer/ Payment of long term receivables		
Innbetalinger kortsiktige fordringer konsern/ Payment group receivables		
Innbetalinger ved salg av aksjer/ Sales of shares	0	0
Netto kontantstrøm fra investeringsaktiviteter Net cash provided by investing activities	0	-1 034 031
Utbetaling av konsernbidrag / Payment of group contribution	0	0
Utbetaling av utbytte / Payment of dividend	0	0
Netto kontantstrøm fra finansieringsaktiviteter Net cash provided by financing activities	0	0
Netto endring av kontanter / Net change in cash	-2 242 757	-115 523 967
Kontanter ved periodens begynnelse / Cash, beginning of period	24 947 184	140 471 151
Kontanter ved periodens slutt / Cash, end of period	2 22 704 428	24 947 184



Deloitte.

Deloitte AS
Dronning Eufemias gate 14
Postboks 221 Sentrum
NO-0103 Oslo
Norway

Tel: +47 23 27 90 00
www.deloitte.no

Til generalforsamlingen i BP Fuel & Lubricants AS

UAVHENGIG REVISORS BERETNING

Konklusjon

Vi har revidert BP Fuel & Lubricants AS' årsregnskap som består av balanse per 31. desember 2021, resultatregnskap for regnskapsåret avsluttet per denne datoen og noter til årsregnskapet, herunder et sammendrag av viktige regnskapsprinsipper.

Etter vår mening

- oppfyller årsregnskapet gjeldende lovkrav, og
- gir årsregnskapet et rettviseende bilde av selskapets finansielle stilling per 31. desember 2021, og av dets resultater for regnskapsåret avsluttet per denne datoen i samsvar med regnskapslovens regler og god regnskapsskikk i Norge.

Grunnlag for konklusjonen

Vi har gjennomført revisjonen i samsvar med de internasjonale revisjonsstandardene International Standards on Auditing (ISA-ene). Våre oppgaver og plikter i henhold til disse standardene er beskrevet nedenfor under *Revisors oppgaver og plikter ved revisjonen av årsregnskapet*. Vi er uavhengige av selskapet slik det kreves i lov, forskrift og International Code of Ethics for Professional Accountants utstedt av the International Ethics Standards Board for Accountants (IESBA-reglene), og vi har overholdt våre øvrige etiske forpliktelser i samsvar med disse kravene. Innhentet revisjonsbevis er etter vår vurdering tilstrekkelig og hensiktsmessig som grunnlag for vår konklusjon.

Øvrig informasjon

Styret og daglig leder (ledelsen) er ansvarlige for informasjonen i årsberetningen. Øvrig informasjon omfatter informasjon i årsrapporten bortsett fra årsregnskapet og den tilhørende revisjonsberetningen. Vår konklusjon om årsregnskapet ovenfor dekker ikke informasjonen i årsberetningen.

I forbindelse med revisjonen av årsregnskapet er det vår oppgave å lese årsberetningen. Formålet er å vurdere hvorvidt det foreligger vesentlig inkonsistens mellom årsberetningen og årsregnskapet og den kunnskap vi har opparbeidet oss under revisjonen av årsregnskapet, eller hvorvidt informasjon i årsberetningen ellers fremstår som vesentlig feil. Vi har plikt til å rapportere dersom årsberetningen fremstår som vesentlig feil. Vi har ingenting å rapportere i så henseende.

Basert på kunnskapen vi har opparbeidet oss i revisjonen, mener vi at årsberetningen

- er konsistent med årsregnskapet og
- inneholder de opplysninger som skal gis i henhold til gjeldende lovkrav.

Ledelsens ansvar for årsregnskapet

Ledelsen er ansvarlig for å utarbeide årsregnskapet og for at det gir et rettviseende bilde i samsvar med regnskapslovens regler og god regnskapsskikk i Norge. Ledelsen er også ansvarlig for slik internkontroll som den finner nødvendig for å kunne utarbeide et årsregnskap som ikke inneholder vesentlig feilinformasjon, verken som følge av misligheter eller utilsiktede feil.

Deloitte refers to one or more of Deloitte Touche Tohmatsu Limited ("DTTL"), its global network of member firms, and their related entities (collectively, the "Deloitte organization"). DTTL (also referred to as "Deloitte Global") and each of its member firms and related entities are legally separate and independent entities, which cannot obligate or bind each other in respect of third parties. DTTL and each DTTL member firm and related entity is liable only for its own acts and omissions, and not those of each other. DTTL does not provide services to clients. Please see www.deloitte.no to learn more.

© Deloitte AS

Registrert i Foretaksregisteret Medlemmer av Den norske Revisorforening
Organisasjonsnummer: 980 211 282

Penneo Dokumentnøkkel: OEG:08-SJ78P-PXLT1-US7BA-6UKQ5-BPVLW



Deloitte.

side 2
Uavhengig revisors beretning -
BP Fuel & Lubricants AS

Ved utarbeidelsen av årsregnskapet må ledelsen ta standpunkt til selskapets evne til fortsatt drift og opplyse om forhold av betydning for fortsatt drift. Forutsetningen om fortsatt drift skal legges til grunn for årsregnskapet så lenge det ikke er sannsynlig at virksomheten vil bli avvirket.

Revisors oppgaver og plikter ved revisjonen av årsregnskapet

Vårt mål er å oppnå betryggende sikkerhet for at årsregnskapet som helhet ikke inneholder vesentlig feilinformasjon, verken som følge av misligheter eller utilsiktede feil, og å avgi en revisjonsberetning som inneholder vår konklusjon. Betryggende sikkerhet er en høy grad av sikkerhet, men ingen garanti for at en revisjon utført i samsvar med ISA-ene, alltid vil avdekke vesentlig feilinformasjon som eksisterer. Feilinformasjon kan oppstå som følge av misligheter eller utilsiktede feil. Feilinformasjon blir vurdert som vesentlig dersom den enkeltvis eller samlet med rimelighet kan forventes å påvirke økonomiske beslutninger som brukerne foretar basert på årsregnskapet.

Som del av en revisjon i samsvar med ISA-ene, utøver vi profesjonelt skjønn og utviser profesjonell skepsis gjennom hele revisjonen. I tillegg:

- identifiserer og vurderer vi risikoen for vesentlig feilinformasjon i regnskapet, enten det skyldes misligheter eller utilsiktede feil. Vi utformer og gjennomfører revisjonshandlinger for å håndtere slike risikoer, og innhenter revisjonsbevis som er tilstrekkelig og hensiktsmessig som grunnlag for vår konklusjon. Risikoen for at vesentlig feilinformasjon som følge av misligheter ikke blir avdekket, er høyere enn for feilinformasjon som skyldes utilsiktede feil, siden misligheter kan innebære samarbeid, forfalskning, bevisste utelatelser, uriktige fremstillinger eller overstyring av internkontroll.
- opparbeider vi oss en forståelse av den interne kontroll som er relevant for revisjonen, for å utforme revisjonshandlinger som er hensiktsmessige etter omstendighetene, men ikke for å gi uttrykk for en mening om effektiviteten av selskapets interne kontroll.
- evaluerer vi om de anvendte regnskapsprinsippene er hensiktsmessige og om regnskapsestimaterne og tilhørende noteopplysninger utarbeidet av ledelsen er rimelige.
- konkluderer vi på hensiktsmessigheten av ledelsens bruk av fortsatt drift-forutsetningen ved avleggelsen av årsregnskapet, basert på innhentede revisjonsbevis, og hvorvidt det foreligger vesentlig usikkerhet knyttet til hendelser eller forhold som kan skape tvil av betydning om selskapets evne til fortsatt drift. Dersom vi konkluderer med at det eksisterer vesentlig usikkerhet, kreves det at vi i revisjonsberetningen henleder oppmerksomheten på tilleggsopplysningene i årsregnskapet, eller, dersom slike tilleggsopplysninger ikke er tilstrekkelige, at vi modifierer vår konklusjon. Våre konklusjoner er basert på revisjonsbevis innhentet inntil datoen for revisjonsberetningen. Etterfølgende hendelser eller forhold kan imidlertid medføre at selskapet ikke fortsetter driften.
- evaluerer vi den samlede presentasjonen, strukturen og innholdet i årsregnskapet, inkludert tilleggsopplysningene, og hvorvidt årsregnskapet gir uttrykk for de underliggende transaksjonene og hendelsene på en måte som gir et rettviseende bilde.

Vi kommuniserer med styret blant annet om det planlagte omfanget av revisjonen og til hvilken tid revisjonsarbeidet skal utføres. Vi utveksler også informasjon om forhold av betydning som vi har avdekket i løpet av revisjonen, herunder om eventuelle svakheter av betydning i den interne kontrollen.

Oslo, 16. juni 2022
Deloitte AS

Jens Bjørner Owren Ugland
statsautorisert revisor

Penneo Dokumentnøkkel: OEGJ8-SJ78P-PXLT1-US7BA-6UKQ5-BPVLW



PENNEO

Signaturene i dette dokumentet er juridisk bindende. Dokument signert med "Penneo™ - sikker digital signatur".
De signerende parter sin identitet er registrert, og er listet nedenfor.

"Med min signatur bekrefter jeg alle datoer og innholdet i dette dokument."

Jens Bjørner Owren Ugland

Statsautorisert revisor

Serienummer: 9578-5999-4-1582982

IP: 84.38.xxx.xxx

2022-06-17 11:15:36 UTC



Penneo Dokumentnøkkel: OEGJ8-SJ78P-PXLT1-US7BA-6UKQ5-BPVLW

Dokumentet er signert digitalt, med **Penneo.com**. Alle digitale signatur-data i dokumentet er sikret og validert av den datamaskin-utregnede hash-verdien av det opprinnelige dokument. Dokumentet er låst og tids-stemplet med et sertifikat fra en betrodd tredjepart. All kryptografisk bevis er integrert i denne PDF, for fremtidig validering (hvis nødvendig).

Hvordan bekrefter at dette dokumentet er originalen?

Dokumentet er beskyttet av ett Adobe CDS sertifikat. Når du åpner dokumentet i

Adobe Reader, skal du kunne se at dokumentet er sertifisert av **Penneo e-signature service <penneo@penneo.com>**. Dette garanterer at innholdet i dokumentet ikke har blitt endret.

Det er lett å kontrollere de kryptografiske beviser som er lokalisert inne i dokumentet, med Penneo validator - <https://penneo.com/validate>