



## ÅRSREGNSKAPET FOR REGNSKAPSÅRET 2023 - GENERELL INFORMASJON

### Enheten

Organisasjonsnummer: 999 523 587  
Organisasjonsform: Aksjeselskap  
Foretaksnavn: HAVILA AS  
Forretningsadresse: Mjølstadneset  
6092 FOSNAVÅG

### Regnskapsår

Årsregnskapets periode: 01.01.2023 - 31.12.2023

### Konsern

Morselskap i konsern: Nei

### Regnskapsregler

Regler for små foretak benyttet: Ja  
Benyttet ved utarbeidelsen av årsregnskapet til selskapet: Regnskapslovens alminnelige regler

### Årsregnskapet fastsatt av kompetent organ

Bekreftet av representant for selskapet: Vegard Sævik  
Dato for fastsettelse av årsregnskapet: 30.06.2024

### Grunnlag for avgivelse

År 2023: Årsregnskapet er elektronisk innlevert  
År 2022: Tall er hentet fra elektronisk innlevert årsregnskap fra 2023

*Det er ikke krav til at årsregnskapet m.v. som sendes til Regnskapsregisteret er undertegnet. Kontrollen på at dette er utført ligger hos revisor/enhetens øverste organ. Sikkerheten ivaretas ved at innsender har rolle/rettighet for innsending av årsregnskapet via Altinn, og ved at det bekreftes at årsregnskapet er fastsatt av kompetent organ.*

Brønnøysundregistrene, 18.09.2025



## Resultatregnskap

| Beløp i: NOK  | Note | 2023              | 2022              |
|---|------|-------------------|-------------------|
| <b>RESULTATREGNSKAP</b>                                       |      |                   |                   |
| <b>Inntekter</b>  |      |                   |                   |
| Salgsinntekt  |      | 4 826 158         | 4 647 008         |
| Annen driftsinntekt   |      | 97 245            | 46 363            |
| <b>Sum inntekter</b>  |      | <b>4 923 402</b>  | <b>4 693 371</b>  |
| <b>Kostnader</b>  |      |                   |                   |
| Lønnskostnad  | 1    | 8 409 071         | 7 842 022         |
| Ordinære avskrivninger  | 2    | 16 175            | 14 931            |
| Nedskrivning av varige driftsmidler og immaterielle eiendeler | 2    |                   |                   |
| Annen driftskostnad   | 1    | 2 238 510         | 2 450 423         |
| <b>Sum kostnader</b>  |      | <b>10 663 756</b> | <b>10 307 376</b> |
| <b>Driftsresultat</b>   |      | <b>-5 740 354</b> | <b>-5 614 005</b> |
| <b>Finansinntekter og finanskostnader</b>                     |      |                   |                   |
| Annen renteinntekt  |      | 29 743            | 42 217            |
| <b>Sum finansinntekter</b>                                    |      | <b>29 743</b>     | <b>42 217</b>     |
| Rentekostnad til foretak i samme konsern                      |      | 110 465           | 81 631            |
| Annen rentekostnad  |      | 468               | 1 275             |
| <b>Sum finanskostnader</b>                                    |      | <b>110 933</b>    | <b>82 906</b>     |
| <b>Netto finans</b>   |      | <b>-81 190</b>    | <b>-40 689</b>    |
| <b>Ordinært resultat før skattekostnad</b>                    |      | <b>-5 821 544</b> | <b>-5 654 693</b> |
| Skattekostnad på resultat                                     | 3    |                   | 291 875           |
| <b>Ordinært resultat etter skattekostnad</b>                  |      | <b>-5 821 544</b> | <b>-5 946 568</b> |
| <b>Årsresultat</b>  | 4    | <b>-5 821 544</b> | <b>-5 946 568</b> |
| <b>Årsresultat etter minoritetsinteresser</b>                 |      | <b>-5 821 544</b> | <b>-5 946 568</b> |
| <b>Totalresultat</b>  |      | <b>-5 821 544</b> | <b>-5 946 568</b> |
| <b>Overføringer og disponeringer</b>                          |      |                   |                   |



## Resultatregnskap

| <b>Beløp i: NOK</b>                      | <b>Note</b> | <b>2023</b>       | <b>2022</b>       |
|--|-------------|-------------------|-------------------|
| Avsatt til annen egenkapital             |             | -5 821 544        | -5 946 568        |
| <b>Sum overføringer og disponeringer</b> |             | <b>-5 821 544</b> | <b>-5 946 568</b> |



### Balanse

| Beløp i: NOK  | Note | 2023             | 2022              |
|---|------|------------------|-------------------|
| <b>BALANSE - EIENDELER</b>                                  |      |                  |                   |
| <b>Anleggsmidler</b>  |      |                  |                   |
| <b>Immaterielle eiendeler</b>                               |      |                  |                   |
| Utsatt skattefordel   | 3    |                  |                   |
| <b>Varige driftsmidler</b>                                  |      |                  |                   |
| Driftsløsøre, inventar o.a. utstyr                          | 2    | 30 909           | 47 084            |
| <b>Sum varige driftsmidler</b>                              |      | <b>30 909</b>    | <b>47 084</b>     |
| <b>Finansielle anleggsmidler</b>                            |      |                  |                   |
| Investering i datterselskap                                 | 5    |                  |                   |
| Investering i annet foretak i samme konsern                 | 5    |                  |                   |
| Lån til foretak i samme konsern                             | 5    |                  |                   |
| Investeringer i tilknyttet selskap                          | 5    |                  |                   |
| Lån til tilknyttet selskap og felles kontrollert virksomhet | 5    |                  |                   |
| Andre langsiktige fordringer                                | 6    |                  |                   |
| <b>Sum anleggsmidler</b>                                    |      | <b>30 909</b>    | <b>47 084</b>     |
| <b>Omløpsmidler</b>   |      |                  |                   |
| <b>Varer</b>  |      |                  |                   |
| <b>Fordringer</b>   |      |                  |                   |
| Kundefordringer   | 5    | 6 086 574        | 9 442 772         |
| Andre kortsiktige fordringer                                | 6    | 164 278          | 141 636           |
| <b>Sum fordringer</b>                                       |      | <b>6 250 852</b> | <b>9 584 408</b>  |
| <b>Bankinnskudd, kontanter og lignende</b>                  |      |                  |                   |
| Bankinnskudd, kontanter o.l.                                | 7    | 1 266 954        | 549 904           |
| <b>Sum bankinnskudd, kontanter og lignende</b>              |      | <b>1 266 954</b> | <b>549 904</b>    |
| <b>Sum omløpsmidler</b>                                     |      | <b>7 517 806</b> | <b>10 134 313</b> |
| <b>SUM EIENDELER</b>  |      | <b>7 548 715</b> | <b>10 181 397</b> |



## Balanse

| Beløp i: NOK                          | Note | 2023               | 2022               |
|---------------------------------------|------|--------------------|--------------------|
| <b>BALANSE - EGENKAPITAL OG GJELD</b> |      |                    |                    |
| <b>Egenkapital</b>                    |      |                    |                    |
| <b>Innskutt egenkapital</b>           |      |                    |                    |
| Aksjekapital                          | 8    | 100 000            | 100 000            |
| Overkurs                              |      | 8 715              | 8 715              |
| Annen innskutt egenkapital            |      | 5 400 000          | 5 400 000          |
| <b>Sum innskutt egenkapital</b>       |      | <b>5 508 715</b>   | <b>5 508 715</b>   |
| <b>Opptjent egenkapital</b>           |      |                    |                    |
| Annen egenkapital                     |      | -15 887 550        | -10 066 006        |
| <b>Sum opptjent egenkapital</b>       |      | <b>-15 887 550</b> | <b>-10 066 006</b> |
| <b>Sum egenkapital</b>                | 4, 9 | <b>-10 378 835</b> | <b>-4 557 291</b>  |
| <b>Gjeld</b>                          |      |                    |                    |
| <b>Langsiktig gjeld</b>               |      |                    |                    |
| Utsatt skatt                          | 3    |                    |                    |
| <b>Annen langsiktig gjeld</b>         |      |                    |                    |
| Gjeld til kredittinstitusjoner        | 6    |                    |                    |
| Øvrig langsiktig gjeld                | 6    | 15 769 111         | 13 238 645         |
| <b>Sum annen langsiktig gjeld</b>     |      | <b>15 769 111</b>  | <b>13 238 645</b>  |
| <b>Sum langsiktig gjeld</b>           |      | <b>15 769 111</b>  | <b>13 238 645</b>  |
| <b>Kortsiktig gjeld</b>               |      |                    |                    |
| Leverandørgjeld                       | 5    | 204 064            | 225 563            |
| Betalbar skatt                        | 3    |                    |                    |
| Skyldig offentlige avgifter           |      | 932 477            | 353 477            |
| Annen kortsiktig gjeld                |      | 1 021 898          | 921 002            |
| <b>Sum kortsiktig gjeld</b>           |      | <b>2 158 439</b>   | <b>1 500 042</b>   |
| <b>Sum gjeld</b>                      |      | <b>17 927 550</b>  | <b>14 738 687</b>  |
| <b>SUM EGENKAPITAL OG GJELD</b>       |      | <b>7 548 715</b>   | <b>10 181 397</b>  |



## Brønnøysundregistrene

### ÅRSREGNSKAP FOR REGNSKAPSÅRET 2023 - GENERELL INFORMASJON

Journalnummer: 2024 747710

#### Enheten

Organisasjonsnummer: 999 523 587  
Organisasjonsform: Aksjeselskap  
Foretaksnavn: HAVILA AS  
Forretningsadresse: Mjølstadneset  
6092 FOSNAVÅG

#### Regnskapsår

Årsregnskapets periode: 01.01.2023 - 31.12.2023

#### Konsern

Morselskap i konsern: Nei

#### Regnskapsregler

Regler for små foretak benyttet: Ja  
Benyttet ved utarbeidelsen av  
årsregnskapet til selskapet: Regnskapslovens alminnelige regler

#### Årsregnskapet fastsatt av kompetent organ

Bekreftet av representant for selskapet: Vegard Sævik  
Dato for fastsettelse av årsregnskapet: 30.06.2024

#### Grunnlag for avgivelse

År 2023: Årsregnskap er elektronisk innlevert.  
År 2022: Tall er hentet fra elektronisk innlevert årsregnskap fra 2023.

*Det er ikke krav til at årsregnskapet m.v. som sendes til Regnskapsregisteret er undertegnet. Kontrollen på at dette er utført ligger hos revisor/enhetens øverste organ. Sikkerheten ivaretas ved at innsender har rolle/rettighet for innsending av årsregnskapet via Altinn, og ved at det bekreftes at årsregnskapet er fastsatt av kompetent organ.*

Brønnøysundregistrene, 18.09.2024



Organisasjonsnr: 999 523 587  
HAVILA AS

## RESULTATREGNSKAP

| <b>Beløp i: NOK</b>   | <b>Note</b> | <b>2023</b>       | <b>2022</b>       |
|---|-------------|-------------------|-------------------|
| <b>RESULTATREGNSKAP</b>                                       |             |                   |                   |
| <b>Inntekter</b>  |             |                   |                   |
| Salgsinntekt  |             | 4 826 158         | 4 647 008         |
| Annen driftsinntekt   |             | 97 245            | 46 363            |
| <b>Sum inntekter</b>  |             | <b>4 923 402</b>  | <b>4 693 371</b>  |
| <b>Kostnader</b>  |             |                   |                   |
| Lønnskostnad  | 1           | 8 409 071         | 7 842 022         |
| Ordinære avskrivninger  | 2           | 16 175            | 14 931            |
| Nedskrivning av varige driftsmidler og immaterielle eiendeler | 2           |                   |                   |
| Annen driftskostnad   | 1           | 2 238 510         | 2 450 423         |
| <b>Sum kostnader</b>  |             | <b>10 663 756</b> | <b>10 307 376</b> |
| <b>Driftsresultat</b>   |             | <b>-5 740 354</b> | <b>-5 614 005</b> |
| <b>Finansinntekter og finanskostnader</b>                     |             |                   |                   |
| Annen renteinntekt  |             | 29 743            | 42 217            |
| <b>Sum finansinntekter</b>                                    |             | <b>29 743</b>     | <b>42 217</b>     |
| Rentekostnad til foretak i samme konsern                      |             | 110 465           | 81 631            |
| Annen rentekostnad  |             | 468               | 1 275             |
| <b>Sum finanskostnader</b>                                    |             | <b>110 933</b>    | <b>82 906</b>     |
| <b>Netto finans</b>   |             | <b>-81 190</b>    | <b>-40 689</b>    |
| <b>Ordinært resultat før skattekostnad</b>                    |             | <b>-5 821 544</b> | <b>-5 654 693</b> |
| Skattekostnad på resultat                                     | 3           |                   | 291 875           |
| <b>Ordinært resultat etter skattekostnad</b>                  |             | <b>-5 821 544</b> | <b>-5 946 568</b> |
| <b>Årsresultat</b>  | 4           | <b>-5 821 544</b> | <b>-5 946 568</b> |
| <b>Årsresultat etter minoritetsinteresser</b>                 |             | <b>-5 821 544</b> | <b>-5 946 568</b> |
| <b>Totalresultat</b>  |             | <b>-5 821 544</b> | <b>-5 946 568</b> |
| <b>Overføringer og disponeringer</b>                          |             |                   |                   |
| Avsatt til annen egenkapital                                  |             | -5 821 544        | -5 946 568        |
| <b>Sum overføringer og disponeringer</b>                      |             | <b>-5 821 544</b> | <b>-5 946 568</b> |



Organisasjonsnr: 999 523 587  
HAVILA AS

## BALANSE

| Beløp i: NOK  | Note | 2023             | 2022              |
|---|------|------------------|-------------------|
| <b>BALANSE - EIENDELER</b>  |      |                  |                   |
| <b>Anleggsmidler</b>  |      |                  |                   |
| <b>Immaterielle eiendeler</b>                                     |      |                  |                   |
| Utsatt skattefordel   | 3    |                  |                   |
| <b>Varige driftsmidler</b>  |      |                  |                   |
| Driftsløsøre, inventar o.<br>a. utstyr                            |      |                  |                   |
|   | 2    | 30 909           | 47 084            |
| <b>Sum varige driftsmidler</b>                                    |      | <b>30 909</b>    | <b>47 084</b>     |
| <b>Finansielle anleggsmidler</b>                                  |      |                  |                   |
| Investering i datterselskap                                       |      |                  |                   |
|   | 5    |                  |                   |
| Investering i annet<br>foretak i samme konsern                    |      |                  |                   |
|   | 5    |                  |                   |
| Lån til foretak i samme<br>konsern                                |      |                  |                   |
|   | 5    |                  |                   |
| Investeringer i<br>tilknyttet selskap                             |      |                  |                   |
|   | 5    |                  |                   |
| Lån til tilknyttet<br>selskap og felles<br>kontrollert virksomhet |      |                  |                   |
|   | 5    |                  |                   |
| Andre langsiktige<br>fordringer                                   |      |                  |                   |
|   | 6    |                  |                   |
| <b>Sum anleggsmidler</b>  |      | <b>30 909</b>    | <b>47 084</b>     |
| <b>Omløpsmidler</b>   |      |                  |                   |
| <b>Varer</b>  |      |                  |                   |
| <b>Fordringer</b>   |      |                  |                   |
| Kundefordringer   |      |                  |                   |
|   | 5    | 6 086 574        | 9 442 772         |
| Andre kortsiktige<br>fordringer                                   |      |                  |                   |
|   | 6    | 164 278          | 141 636           |
| <b>Sum fordringer</b>   |      | <b>6 250 852</b> | <b>9 584 408</b>  |
| <b>Bankinnskudd, kontanter<br/>og lignende</b>                    |      |                  |                   |
| Bankinnskudd, kontanter o.<br>l.                                  |      |                  |                   |
|   | 7    | 1 266 954        | 549 904           |
| <b>Sum bankinnskudd,<br/>kontanter og lignende</b>                |      | <b>1 266 954</b> | <b>549 904</b>    |
| <b>Sum omløpsmidler</b>   |      | <b>7 517 806</b> | <b>10 134 313</b> |
| <b>SUM EIENDELER</b>  |      | <b>7 548 715</b> | <b>10 181 397</b> |
| <b>BALANSE - EGENKAPITAL OG<br/>GJELD</b>                         |      |                  |                   |



|                                   |             |                    |                    |
|-----------------------------------|-------------|--------------------|--------------------|
| <b>Egenkapital</b>                |             |                    |                    |
| <b>Innskutt egenkapital</b>       |             |                    |                    |
| Aksjekapital                      | 8           | 100 000            | 100 000            |
| Overkurs                          |             | 8 715              | 8 715              |
| Annen innskutt egenkapital        |             | 5 400 000          | 5 400 000          |
| <b>Sum innskutt egenkapital</b>   |             | <b>5 508 715</b>   | <b>5 508 715</b>   |
| <b>Opptjent egenkapital</b>       |             |                    |                    |
| Annen egenkapital                 |             | -15 887 550        | -10 066 006        |
| <b>Sum opptjent egenkapital</b>   |             | <b>-15 887 550</b> | <b>-10 066 006</b> |
| <b>Sum egenkapital</b>            | <b>4, 9</b> | <b>-10 378 835</b> | <b>-4 557 291</b>  |
| <b>Gjeld</b>                      |             |                    |                    |
| <b>Langsiktig gjeld</b>           |             |                    |                    |
| Utsatt skatt                      | 3           |                    |                    |
| <b>Annen langsiktig gjeld</b>     |             |                    |                    |
| Gjeld til kredittinstitusjoner    | 6           |                    |                    |
| Øvrig langsiktig gjeld            | 6           | 15 769 111         | 13 238 645         |
| <b>Sum annen langsiktig gjeld</b> |             | <b>15 769 111</b>  | <b>13 238 645</b>  |
| <b>Sum langsiktig gjeld</b>       |             | <b>15 769 111</b>  | <b>13 238 645</b>  |
| <b>Kortsiktig gjeld</b>           |             |                    |                    |
| Leverandørgjeld                   | 5           | 204 064            | 225 563            |
| Betalbar skatt                    | 3           |                    |                    |
| Skyldig offentlige avgifter       |             | 932 477            | 353 477            |
| Annen kortsiktig gjeld            |             | 1 021 898          | 921 002            |
| <b>Sum kortsiktig gjeld</b>       |             | <b>2 158 439</b>   | <b>1 500 042</b>   |
| <b>Sum gjeld</b>                  |             | <b>17 927 550</b>  | <b>14 738 687</b>  |
| <b>SUM EGENKAPITAL OG GJELD</b>   |             | <b>7 548 715</b>   | <b>10 181 397</b>  |



Organisasjonsnr: 999 523 587  
HAVILA AS

NOTEOPPLYSNINGER - SELSKAP - alle poster oppgitt i hele tall

**Note**

1

Antall årsverk i regnskapsåret  
5.00

Sum Beløp

Balanseført verdi 31.12. Varige driftsmidler Immaterielle eiend.

**Konsernregnskap**

Morselskapet sitt navn

Forretningskontor for morselskapet

**Begrunnelse for at datterselskap er utelatt fra konsolideringen**

Samlet beløp - tilknyttet selskap Årets Fjorårets

Samlet beløp - foretak i samme konsern Årets Fjorårets

Samlet beløp - foretak i samme konsern Årets Fjorårets

Samlet beløp - felles kontrollert virksomhet Årets Fjorårets

Pantstillelse Beløp

Beholdning av egne aksjer Antall Pålydende Andel av aksjek.



Til generalforsamlingen i Havila AS

## Uavhengig revisors beretning

### Konklusjon

Vi har revidert årsregnskapet for Havila AS som består av balanse per 31. desember 2023, resultatregnskap for regnskapsåret avsluttet per denne datoen og noter til årsregnskapet, herunder et sammendrag av viktige regnskapsprinsipper.

Etter vår mening oppfyller årsregnskapet gjeldende lovkrav, og gir årsregnskapet et rettviseende bilde av selskapets finansielle stilling per 31. desember 2023, og av dets resultater for regnskapsåret avsluttet per denne datoen i samsvar med regnskapslovens regler og god regnskapsskikk i Norge.

### Grunnlag for konklusjonen

Vi har gjennomført revisjonen i samsvar med International Standards on Auditing (ISA-ene). Våre oppgaver og plikter i henhold til disse standardene er beskrevet nedenfor under *Revisors oppgaver og plikter ved revisjonen av årsregnskapet*. Vi er uavhengige av selskapet i samsvar med kravene i relevante lover og forskrifter i Norge og International Code of Ethics for Professional Accountants (inkludert internasjonale uavhengighetsstandarder) utstedt av International Ethics Standards Board for Accountants (IESBA-reglene), og vi har overholdt våre øvrige etiske forpliktelser i samsvar med disse kravene. Innhentet revisjonsbevis er etter vår vurdering tilstrekkelig og hensiktsmessig som grunnlag for vår konklusjon.

### Styrets og daglig leders ansvar for årsregnskapet

Styret og daglig leder (ledelsen) er ansvarlige for å utarbeide årsregnskapet og for at det gir et rettviseende bilde i samsvar med regnskapslovens regler og god regnskapsskikk i Norge. Ledelsen er også ansvarlig for slik internkontroll som den finner nødvendig for å kunne utarbeide et årsregnskap som ikke inneholder vesentlig feilinformasjon, verken som følge av misligheter eller utilsiktede feil.

Ved utarbeidelsen av årsregnskapet må ledelsen ta standpunkt til selskapets evne til fortsatt drift og opplyse om forhold av betydning for fortsatt drift. Forutsetningen om fortsatt drift skal legges til grunn for årsregnskapet så lenge det ikke er sannsynlig at virksomheten vil bli avvirket.

### Revisors oppgaver og plikter ved revisjonen av årsregnskapet

Vårt mål er å oppnå betryggende sikkerhet for at årsregnskapet som helhet ikke inneholder vesentlig feilinformasjon, verken som følge av misligheter eller utilsiktede feil, og å avgi en revisjonsberetning som inneholder vår konklusjon. Betryggende sikkerhet er en høy grad av sikkerhet, men ingen garanti for at en revisjon utført i samsvar med ISA-ene, alltid vil avdekke vesentlig feilinformasjon. Feilinformasjon kan oppstå som følge av misligheter eller utilsiktede feil. Feilinformasjon er å anse som vesentlig dersom den enkeltvis eller samlet med rimelighet kan forventes å påvirke de økonomiske beslutningene som brukerne foretar på grunnlag av årsregnskapet. For videre beskrivelse av revisors oppgaver og plikter vises det til: <https://revisorforeningen.no/revisjonsberetninger>

Bergen, 3. juli 2024

**PricewaterhouseCoopers AS**

Fredrik Gabrielsen  
Statsautorisert revisor  
(elektronisk signert)

PricewaterhouseCoopers AS, Sandviksbodene 2A, Postboks 3984 - Sandviken, NO-5835 Bergen  
T: 02316, org. no.: 987 009 713 MVA, [www.pwc.no](http://www.pwc.no)  
Statsautoriserte revisorer, medlemmer av Den norske Revisorforening og autorisert regnskapsførerselskap



 Securely signed with Brevio

Revisjonsberetning

**Signers:**

| <b>Name</b>         | <b>Method</b> | <b>Date</b>      |
|---------------------|---------------|------------------|
| Gabrielsen, Fredrik | BANKID        | 2024-07-04 10:24 |

**This document package contains:**

- Closing page (this page)
- The original document(s)
- The electronic signatures. These are not visible in the document, but are electronically integrated.



This file is sealed with a digital signature.  
The seal is a guarantee for the authenticity  
of the document.



# Årsregnskap

2023

**Havila AS**

Org.nr. 999 523 587






| <b>Resultatregnskap</b>                    |      |                   |                   |  |
|--|------|-------------------|-------------------|--|
| Havila AS                                  |      |                   |                   |  |
| <b>Driftsinntekter og driftskostnader</b>  | Note | 2023              | 2022              |  |
| Salgsinntekt                               |      | 4 826 158         | 4 647 008         |  |
| Annen driftsinntekt                        |      | 97 245            | 46 363            |  |
| <b>Sum driftsinntekter</b>                 |      | <b>4 923 402</b>  | <b>4 693 371</b>  |  |
| Lønnskostnad                               | 1    | 8 409 071         | 7 842 022         |  |
| Ordinære avskrivninger                     | 2    | 16 175            | 14 931            |  |
| Annen driftskostnad                        | 1    | 2 238 510         | 2 450 423         |  |
| <b>Sum driftskostnader</b>                 |      | <b>10 663 756</b> | <b>10 307 376</b> |  |
| <b>Driftsresultat</b>                      |      | <b>-5 740 354</b> | <b>-5 614 005</b> |  |
| <b>Finansinntekter og finanskostnader</b>  |      |                   |                   |  |
| Annen renteinntekt                         |      | 29 743            | 42 217            |  |
| Rentekostnad til foretak i samme konsern   |      | 110 465           | 81 631            |  |
| Annen rentekostnad                         |      | 468               | 1 275             |  |
| <b>Resultat av finansposter</b>            |      | <b>-81 190</b>    | <b>-40 689</b>    |  |
| <b>Ordinært resultat før skattekostnad</b> |      | <b>-5 821 544</b> | <b>-5 654 693</b> |  |
| Skattekostnad på resultat                  | 3    | 0                 | 291 875           |  |
| <b>Årets resultat</b>                      | 4    | <b>-5 821 544</b> | <b>-5 946 568</b> |  |
| <b>Overføringer</b>                        |      |                   |                   |  |
| Avsatt til annen egenkapital               |      | -5 821 544        | -5 946 568        |  |
| <b>Sum overføringer</b>                    |      | <b>-5 821 544</b> | <b>-5 946 568</b> |  |



| <b>Balanse</b>                      |             |                         |                          |
|-------------------------------------|-------------|-------------------------|--------------------------|
| Havila AS                           |             |                         |                          |
| <b>EIENDELER</b>                    | <b>Note</b> | <b>2023</b>             | <b>2022</b>              |
| <b>Anleggsmidler</b>                |             |                         |                          |
| <i>Immaterielle eiendeler</i>       |             |                         |                          |
| <i>Varige driftsmidler</i>          |             |                         |                          |
| Driftsløsøre, inventar o.a. utstyr  | 2           | <u>30 909</u>           | <u>47 084</u>            |
| <b>Sum anleggsmidler</b>            |             | <u><b>30 909</b></u>    | <u><b>47 084</b></u>     |
| <b>Omløpsmidler</b>                 |             |                         |                          |
| <i>Varelager</i>                    |             |                         |                          |
| <i>Fordringer</i>                   |             |                         |                          |
| Kundefordringer                     | 5           | 6 086 574               | 9 442 772                |
| Andre kortsiktige fordringer        | 6           | 164 278                 | 141 636                  |
| <i>Investeringer</i>                |             |                         |                          |
| <i>Bankinnskudd, kontanter o.l.</i> |             |                         |                          |
| Bankinnskudd, kontanter o.l.        | 7           | <u>1 266 954</u>        | <u>549 904</u>           |
| <b>Sum omløpsmidler</b>             |             | <u><b>7 517 806</b></u> | <u><b>10 134 313</b></u> |
| <b>Sum eiendeler</b>                |             | <u><b>7 548 715</b></u> | <u><b>10 181 397</b></u> |



| <b>Balanse</b>  |   |  |                          |
|---|---|--|--------------------------|
| Havila AS   |   |  |                          |
| <b>EGENKAPITAL OG GJELD</b>   | <b>Note</b>   | <b>2023</b>  | <b>2022</b>              |
| <b>Egenkapital</b>  |   |  |                          |
| <i>Innskutt egenkapital</i>   |   |  |                          |
| Aksjekapital  | 8   | 100 000  | 100 000                  |
| Overkurs  |   | 8 715  | 8 715                    |
| Annen innskutt egenkapital  |   | 5 400 000  | 5 400 000                |
| <i>Opptjent egenkapital</i>   |   |  |                          |
| Annen egenkapital   |   | -15 887 550  | -10 066 006              |
| <b>Sum egenkapital</b>  | <b>4, 9</b>   | <b><u>-10 378 835</u></b>  | <b><u>-4 557 291</u></b> |
| <b>Gjeld</b>  |   |  |                          |
| <i>Avsetning for forpliktelser</i>  |   |  |                          |
| <i>Annen langsiktig gjeld</i>   |   |  |                          |
| Øvrig langsiktig gjeld  | 6   | <u>15 769 111</u>  | <u>13 238 645</u>        |
| <b>Sum annen langsiktig gjeld</b>   |   | <b><u>15 769 111</u></b>   | <b><u>13 238 645</u></b> |
| <i>Kortsiktig gjeld</i>   |   |  |                          |
| Leverandørgjeld   | 5   | 204 064  | 225 563                  |
| Skyldig offentlige avgifter   |   | 932 477  | 353 477                  |
| Annen kortsiktig gjeld  |   | 1 021 898  | 921 002                  |
| <b>Sum kortsiktig gjeld</b>   |   | <b><u>2 158 439</u></b>  | <b><u>1 500 042</u></b>  |
| <b>Sum gjeld</b>  |   | <b><u>17 927 550</u></b>   | <b><u>14 738 687</u></b> |
| <b>Sum egenkapital og gjeld</b>   |   | <b><u>7 548 715</u></b>  | <b><u>10 181 397</u></b> |
| Fosnavåg, 30.06.2024  |   |  |                          |
| Styret i Havila AS  |   |  |                          |
| <br>Njål Sævik<br>styreleder | <br>Håge Sævik Rabben<br>styremedlem | <br>Vegard Sævik<br>styremedlem |                          |
| Havila AS   | Org.nr 999 523 587  | Side 4   |                          |



## Regnskapsprinsipper

Årsregnskapet er satt opp i samsvar med regnskapslovens bestemmelser og er utarbeidet etter norske regnskapsstandarder og anbefalinger til god regnskapsskikk for små foretak.

## Leieinntekter

Inntektsføring skjer løpende etter hvert som krav gjøres gjeldende.

## Klassifisering av poster i balansen og resultatregnskapet

Eiendeler bestemt til varig eie eller bruk er klassifisert som anleggsmidler. Eiendeler som er tilknyttet varekretsløpet er klassifisert som omløpsmidler. Fordringer klassifiseres som omløpsmidler hvis de skal tilbakebetales i løpet av ett år etter utbetalingstidspunktet. For gjeld legges analoge kriterier til grunn.

Omløpsmidler vurderes til det laveste av anskaffelseskost og virkelig verdi. Kortsiktig gjeld balanseføres til nominelt beløp.

Anleggsmidler vurderes til anskaffelseskost. Varige anleggsmidler som forringes i verdi avskrives lineært over forventet økonomisk levetid. Anleggsmidlene nedskrives til virkelig verdi ved verdifall hvis regnskapsreglene krever det.

Nominelle beløp neddiskonteres hvis renteelementet er vesentlig.

## Varige driftsmidler og avskrivninger/nedskrivninger

Varige driftsmidler balanseføres og avskrives lineært over driftsmidlenes forventede levetid dersom de har antatt levetid over 3 år og har en kostpris som overstiger kr 15.000. Vedlikehold av driftsmidler kostnadsføres løpende under driftskostnader. Påkostninger eller forbedringer tillegges driftsmidlets kostpris og avskrives i takt med driftsmidlet. Skillet mellom vedlikehold og påkostning/forbedring regnes i forhold til driftsmidlets stand ved kjøp av driftsmidlet.

## Fordringer

Kundefordringer og andre fordringer oppføres til pålydende etter fradrag for avsetning til forventet tap. Avsetning til tap gjøres på grunnlag av individuelle vurderinger av de enkelte fordringene.

## Skatt

Skattekostnaden i resultatregnskapet omfatter både periodens betalbare skatt og endring i utsatt skatt. Utsatt skatt beregnes med aktuell skattesats på grunnlag av de midlertidige forskjeller som eksisterer mellom regnskapsmessige og skattemessige verdier, samt eventuelt ligningsmessig underskudd til fremføring ved utgangen av regnskapsåret. Skatteøkende og skattereduserende midlertidige forskjeller som reverserer eller kan reversere i samme periode er utlignet. Oppføring av utsatt skattefordel på netto skattereduserende forskjeller som ikke er utlignet og underskudd til fremføring, begrunnes med antatt fremtidig inntjening. Utsatt skatt og skattefordel som kan balanseføres oppføres netto i balansen. Iht. God regnskapsskikk for små foretak bokføres ikke utsatt skattefordel i balansen.

Skatt på avgitt konsernbidrag som føres som økt kostpris på aksjer i andre selskaper, og skatt på mottatt konsernbidrag som føres direkte mot egenkapitalen, føres direkte mot skatt i balansen (mot betalbar skatt hvis konsernbidraget har virkning på betalbar skatt og mot utsatt skatt hvis konsernbidraget har virkning på utsatt skatt).



## Note 1 Lønnskostnader, antall ansatte, ytelser til ledende personer m.v.

Selskapet har tjenstepensjonsordning i samsvar med regelverket i lov om obligatorisk tjenstepensjon.

### Ytelser til ledende personer

|              | 2023           | 2022           |
|--------------|----------------|----------------|
| Daglig leder | 789 533        | 781 832        |
| <b>Sum</b>   | <b>789 533</b> | <b>781 832</b> |

Det er pr. 31.12.2023 ikke ytet lån eller gitt sikkerhetsstillelse til daglig leder eller medlemmer av styret.

### Lønnskostnader

|                    | 2023             | 2022             |
|--------------------|------------------|------------------|
| Lønninger          | 6 733 178        | 6 401 228        |
| Arbeidsgiveravgift | 1 211 505        | 1 008 709        |
| Pensjonskostnader  | 542 997          | 450 255          |
| Andre ytelser      | -78 610          | -18 169          |
| <b>Sum</b>         | <b>8 409 071</b> | <b>7 842 022</b> |

Antall årsverk 5 5

### Revisjonshonorar

Revisjonshonorar for lovpålagt revisjon eks. mva var i 2023 NOK 49 900, og i 2022 NOK 60 160

## Note 2 Anleggsmidler

|                                    | Goodwill       | Driftsløsøre,<br>inventar ol. | Sum            |
|------------------------------------|----------------|-------------------------------|----------------|
| Anskaffelseskost pr. 01.01.23      | 200 000        | 298 205                       | 498 205        |
| <b>Anskaffelseskost 31.12.23</b>   | <b>200 000</b> | <b>298 205</b>                | <b>498 205</b> |
| Akkumulerte avskrivninger 31.12.23 | 200 000        | 267 296                       | 467 296        |
| Av- og nedskrivninger pr. 31.12.23 | 200 000        | 267 296                       | 467 296        |
| <b>Bokført verdi 31.12.23</b>      | <b>0</b>       | <b>30 909</b>                 | <b>30 909</b>  |
| Årets ordinære avskrivninger       |                | 16 175                        | 16 175         |
| Økonomisk levetid                  | 5 år           | 3 år                          |                |
| Avskrivningsplan                   | Lineær         | Lineær                        |                |



## Note 3 Skatt

|  |                   |                   |                |
|--|-------------------|-------------------|----------------|
| Årets skattegrunnlag                           | 2023              | 2022              |                |
| Endring i utsatt skatt                         | 0                 | 291 875           |                |
| <b>Sum skattekostnad</b>                       | <b>0</b>          | <b>291 875</b>    |                |
| <b>Beregning av årets skattegrunnlag:</b>      | <b>2023</b>       | <b>2022</b>       |                |
| Ordinært resultat før skattekostnad            | -5 821 544        | -5 654 693        |                |
| Permanente forskjeller                         | 0                 | 2 917             |                |
| Endring i midlertidige forskjeller             | -6 352            | -16 483           |                |
| <b>Årets skattegrunnlag</b>                    | <b>-5 827 896</b> | <b>-5 668 260</b> |                |
| <b>Oversikt over midlertidige forskjeller:</b> | <b>2023</b>       | <b>2022</b>       | <b>Endring</b> |
| Varige driftsmidler                            | -28 812           | -35 163           | -6 352         |
| Akkumulert fremførbart underskudd              | -11 496 156       | -5 668 260        | 5 827 896      |
| Inngår ikke i beregningen av utsatt skatt      | 11 524 967        | 5 703 424         | -5 821 544     |
| <b>Sum</b>                                     | <b>0</b>          | <b>0</b>          | <b>6 352</b>   |
| <b>Utsatt skattefordel (22 %)</b>              | <b>0</b>          | <b>0</b>          | <b>0</b>       |
|  | 22 %              | 22 %              |                |

Iht. God regnskapsskikk for små foretak bokføres ikke utsatt skattefordel.

## Note 4 Egenkapital

|                            | Aksjekapital   | Overkurs     | Annen egenkapital | Innskutt egenkapital | Annen egenkapital | Udekket tap | Sum egenkapital    |
|----------------------------|----------------|--------------|-------------------|----------------------|-------------------|-------------|--------------------|
| Egenkapital Pr. 31.12.2022 | 100 000        | 8 715        | 5 400 000         | -10 066 006          |                   | 0           | -4 557 291         |
| Årets resultat             |                |              |                   | -5 821 544           |                   | 0           | -5 821 544         |
| <b>Pr 31.12.2023</b>       | <b>100 000</b> | <b>8 715</b> | <b>5 400 000</b>  | <b>-15 887 550</b>   |                   | <b>0</b>    | <b>-10 378 835</b> |

## Note 5 Transaksjoner med nærstående parter

|  |             |             |
|--|-------------|-------------|
| Konsernmellomværende                         | 2023        | 2022        |
| Langsiktig gjeld til selskap i samme konsern | -15 769 111 | -13 238 645 |
| Annen kortsiktig gjeld                       | -126 932    | -111 435    |
| Konsernfordringer                            | 6 069 985   | 9 175 534   |



## Note 6 Fordringer og gjeld

Selskapet har ikke fordringer med forfall senere enn ett år.  
Selskapet har ikke gjeld som forfaller senere enn fem år.

## Note 7 Bundne midler

Innestående midler på skattetrekkkonto (bundne midler) er på kr. 371 857.

## Note 8 Aksjekapital og aksjonærinformasjon

Aksjekapitalen består av:

| Aksjekapitalen består av: | Antall       | Pålydende | Balanseført    |
|---------------------------|--------------|-----------|----------------|
| Ordinære aksjer           | 1 000        | 100       | 100 000        |
| <b>Sum</b>                | <b>1 000</b> |           | <b>100 000</b> |

Alle aksjene har lik stemmerett.

Havila AS eies 100% av Havila Holding AS som utarbeider konsernregnskap og har  
forretningsadresse:  
Mjølstadneset, 6092 Fosnavåg.

## Note 9 Fortsatt drift

Selskapets egenkapital er pr. 31.12.2023 tapt og utgjør kr.-10 378 835. Selskapet har langsiktig gjeld til eier på kr. 9 991 957. Med bakgrunn i dette er det styrets vurdering at reell egenkapital er forsvarlig ut i fra virksomhetens risiko og omgang. I samsvar med regnskapslovens § 7-46 bekrefter styret at forutsetningen om fortsatt drift er til stede, og at årsregnskapet for 2023 er satt opp under denne forutsetningen. Kreditorerne stiller seg bak forutsetningen for fortsatt drift.



# Årsregnskap

2023

**Havila AS**

Org.nr. 999 523 587





| <b>Balanse</b>                      |             |                         |                          |
|-------------------------------------|-------------|-------------------------|--------------------------|
| Havila AS                           |             |                         |                          |
| <b>EIENDELER</b>                    | <b>Note</b> | <b>2023</b>             | <b>2022</b>              |
| <b>Anleggsmidler</b>                |             |                         |                          |
| <i>Immaterielle eiendeler</i>       |             |                         |                          |
| <i>Varige driftsmidler</i>          |             |                         |                          |
| Driftsløsøre, inventar o.a. utstyr  | 2           | <u>30 909</u>           | <u>47 084</u>            |
| <b>Sum anleggsmidler</b>            |             | <b><u>30 909</u></b>    | <b><u>47 084</u></b>     |
| <b>Omløpsmidler</b>                 |             |                         |                          |
| <i>Varelager</i>                    |             |                         |                          |
| <i>Fordringer</i>                   |             |                         |                          |
| Kundefordringer                     | 5           | 6 086 574               | 9 442 772                |
| Andre kortsiktige fordringer        | 6           | 164 278                 | 141 636                  |
| <i>Investeringer</i>                |             |                         |                          |
| <i>Bankinnskudd, kontanter o.l.</i> |             |                         |                          |
| Bankinnskudd, kontanter o.l.        | 7           | <u>1 266 954</u>        | <u>549 904</u>           |
| <b>Sum omløpsmidler</b>             |             | <b><u>7 517 806</u></b> | <b><u>10 134 313</u></b> |
| <b>Sum eiendeler</b>                |             | <b><u>7 548 715</u></b> | <b><u>10 181 397</u></b> |

**Balanse**

Havila AS

| <b>EGENKAPITAL OG GJELD</b>        | <b>Note</b> | <b>2023</b>               | <b>2022</b>              |
|------------------------------------|-------------|---------------------------|--------------------------|
| <b>Egenkapital</b>                 |             |                           |                          |
| <i>Innskutt egenkapital</i>        |             |                           |                          |
| Aksjekapital                       | 8           | 100 000                   | 100 000                  |
| Overkurs                           |             | 8 715                     | 8 715                    |
| Annen innskutt egenkapital         |             | 5 400 000                 | 5 400 000                |
| <i>Opptjent egenkapital</i>        |             |                           |                          |
| Annen egenkapital                  |             | <u>-15 838 112</u>        | <u>-10 066 006</u>       |
| <b>Sum egenkapital</b>             | <b>4, 9</b> | <b><u>-10 329 397</u></b> | <b><u>-4 557 291</u></b> |
| <b>Gjeld</b>                       |             |                           |                          |
| <i>Avsetning for forpliktelser</i> |             |                           |                          |
| <i>Annen langsiktig gjeld</i>      |             |                           |                          |
| Øvrig langsiktig gjeld             | 6           | <u>15 719 673</u>         | <u>13 238 645</u>        |
| <b>Sum annen langsiktig gjeld</b>  |             | <b><u>15 719 673</u></b>  | <b><u>13 238 645</u></b> |
| <i>Kortsiktig gjeld</i>            |             |                           |                          |
| Leverandørgjeld                    | 5           | 204 064                   | 225 563                  |
| Skyldig offentlige avgifter        |             | 932 477                   | 353 477                  |
| Annen kortsiktig gjeld             |             | <u>1 021 898</u>          | <u>921 002</u>           |
| <b>Sum kortsiktig gjeld</b>        |             | <b><u>2 158 439</u></b>   | <b><u>1 500 042</u></b>  |
| <b>Sum gjeld</b>                   |             | <b><u>17 878 112</u></b>  | <b><u>14 738 687</u></b> |
| <b>Sum egenkapital og gjeld</b>    |             | <b><u>7 548 715</u></b>   | <b><u>10 181 397</u></b> |

Fosnavåg, 30.06.2024  
Styret i Havila AS\_\_\_\_\_  
Njål Sævik  
styreleder\_\_\_\_\_  
Hege Sævik Rabben  
styremedlem\_\_\_\_\_  
Vegard Sævik  
styremedlem



## Regnskapsprinsipper

Årsregnskapet er satt opp i samsvar med regnskapslovens bestemmelser og er utarbeidet etter norske regnskapsstandarder og anbefalinger til god regnskapsskikk for små foretak.

## Leieinntekter

Inntektsføring skjer løpende etter hvert som krav gjøres gjeldende.

## Klassifisering av poster i balansen og resultatregnskapet

Eiendeler bestemt til varig eie eller bruk er klassifisert som anleggsmidler. Eiendeler som er tilknyttet varekretsløpet er klassifisert som omløpsmidler. Fordringer klassifiseres som omløpsmidler hvis de skal tilbakebetales i løpet av ett år etter utbetalingstidspunktet. For gjeld legges analoge kriterier til grunn.

Omløpsmidler vurderes til det laveste av anskaffelseskost og virkelig verdi. Kortsiktig gjeld balanseføres til nominelt beløp.

Anleggsmidler vurderes til anskaffelseskost. Varige anleggsmidler som forringes i verdi avskrives lineært over forventet økonomisk levetid. Anleggsmidlene nedskrives til virkelig verdi ved verdifall hvis regnskapsreglene krever det.

Nominelle beløp neddiskonteres hvis renteelementet er vesentlig.

## Varige driftsmidler og avskrivninger/nedskrivninger

Varige driftsmidler balanseføres og avskrives lineært over driftsmidlenes forventede levetid dersom de har antatt levetid over 3 år og har en kostpris som overstiger kr 15.000. Vedlikehold av driftsmidler kostnadsføres løpende under driftskostnader. Påkostninger eller forbedringer tillegges driftsmidlets kostpris og avskrives i takt med driftsmidlet. Skillet mellom vedlikehold og påkostning/forbedring regnes i forhold til driftsmidlets stand ved kjøp av driftsmidlet.

## Fordringer

Kundefordringer og andre fordringer oppføres til pålydende etter fradrag for avsetning til forventet tap. Avsetning til tap gjøres på grunnlag av individuelle vurderinger av de enkelte fordringene.

## Skatt

Skattekostnaden i resultatregnskapet omfatter både periodens betalbare skatt og endring i utsatt skatt. Utsatt skatt beregnes med aktuell skattesats på grunnlag av de midlertidige forskjeller som eksisterer mellom regnskapsmessige og skattemessige verdier, samt eventuelt ligningsmessig underskudd til fremføring ved utgangen av regnskapsåret. Skatteøkende og skattereduserende midlertidige forskjeller som reverserer eller kan reversere i samme periode er utlignet. Oppføring av utsatt skattefordel på netto skattereduserende forskjeller som ikke er utlignet og underskudd til fremføring, begrunnes med antatt fremtidig inntjening. Utsatt skatt og skattefordel som kan balanseføres oppføres netto i balansen. Iht. God regnskapsskikk for små foretak bokføres ikke utsatt skattefordel i balansen.

Skatt på avgitt konsernbidrag som føres som økt kostpris på aksjer i andre selskaper, og skatt på mottatt konsernbidrag som føres direkte mot egenkapitalen, føres direkte mot skatt i balansen (mot betalbar skatt hvis konsernbidraget har virkning på betalbar skatt og mot utsatt skatt hvis konsernbidraget har virkning på utsatt skatt).



## Note 1 Lønnskostnader, antall ansatte, ytelser til ledende personer m.v.

Selskapet har tjenstepensjonsordning i samsvar med regelverket i lov om obligatorisk tjenstepensjon.

### Ytelser til ledende personer

|              | 2023           | 2022           |
|--------------|----------------|----------------|
| Daglig leder | 789 533        | 781 832        |
| <b>Sum</b>   | <b>789 533</b> | <b>781 832</b> |

Det er pr. 31.12.2023 ikke ytet lån eller gitt sikkerhetsstillelse til daglig leder eller medlemmer av styret.

### Lønnskostnader

|                    | 2023             | 2022             |
|--------------------|------------------|------------------|
| Lønninger          | 6 733 178        | 6 401 228        |
| Arbeidsgiveravgift | 1 211 505        | 1 008 709        |
| Pensjonskostnader  | 542 997          | 450 255          |
| Andre ytelser      | -78 610          | -18 169          |
| <b>Sum</b>         | <b>8 409 071</b> | <b>7 842 022</b> |

|                |   |   |
|----------------|---|---|
| Antall årsverk | 5 | 5 |
|----------------|---|---|

### Revisjonshonorar

Revisjonshonorar for lovpålagt revisjon eks. mva var i 2023 NOK 49 900, og i 2022 NOK 60 160

## Note 2 Anleggsmidler

|                                    | Goodwill       | Driftsløsøre,<br>inventar ol. | Sum            |
|------------------------------------|----------------|-------------------------------|----------------|
| Anskaffelseskost pr. 01.01.23      | 200 000        | 298 205                       | 498 205        |
| <b>Anskaffelseskost 31.12.23</b>   | <b>200 000</b> | <b>298 205</b>                | <b>498 205</b> |
| Akkumulerte avskrivninger 31.12.23 | 200 000        | 267 296                       | 467 296        |
| Av- og nedskrivninger pr. 31.12.23 | 200 000        | 267 296                       | 467 296        |
| <b>Bokført verdi 31.12.23</b>      | <b>0</b>       | <b>30 909</b>                 | <b>30 909</b>  |
| Årets ordinære avskrivninger       |                | 16 175                        | 16 175         |
| Økonomisk levetid                  | 5 år           | 3 år                          |                |
| Avskrivningsplan                   | Lineær         | Lineær                        |                |



## Note 3 Skatt

|  |                   |                   |                |
|--|-------------------|-------------------|----------------|
| <b>Årets skattegrunnlag</b>                    | <b>2023</b>       | <b>2022</b>       |                |
| Endring i utsatt skatt                         | 0                 | 291 875           |                |
| <b>Sum skattekostnad</b>                       | <b>0</b>          | <b>291 875</b>    |                |
| <b>Beregning av årets skattegrunnlag:</b>      | <b>2023</b>       | <b>2022</b>       |                |
| Ordinært resultat før skattekostnad            | -5 772 106        | -5 654 693        |                |
| Permanente forskjeller                         | 0                 | 2 917             |                |
| Endring i midlertidige forskjeller             | -6 352            | -16 483           |                |
| <b>Årets skattegrunnlag</b>                    | <b>-5 778 458</b> | <b>-5 668 260</b> |                |
| <b>Oversikt over midlertidige forskjeller:</b> | <b>2023</b>       | <b>2022</b>       | <b>Endring</b> |
| Varige driftsmidler                            | -28 812           | -35 163           | -6 352         |
| Akkumulert fremførbart underskudd              | -11 446 718       | -5 668 260        | 5 778 458      |
| Inngår ikke i beregningen av utsatt skatt      | 11 475 530        | 5 703 424         | -5 772 106     |
| <b>Sum</b>                                     | <b>0</b>          | <b>0</b>          | <b>6 352</b>   |
| <b>Utsatt skattefordel (22 %)</b>              | <b>0</b>          | <b>0</b>          | <b>0</b>       |
|  | 22 %              | 22 %              |                |

Iht. God regnskapsskikk for små foretak bokføres ikke utsatt skattefordel.

## Note 4 Egenkapital

|                            | Aksjekapital   | Overkurs egenkapital | Annen egenkapital | Innskutt egenkapital | Annen egenkapital | Udekket tap | Sum egenkapital    |
|----------------------------|----------------|----------------------|-------------------|----------------------|-------------------|-------------|--------------------|
| Egenkapital Pr. 31.12.2022 | 100 000        | 8 715                | 5 400 000         | -10 066 006          |                   | 0           | -4 557 291         |
| Årets resultat             |                |                      |                   | -5 772 106           |                   | 0           | -5 772 106         |
| <b>Pr 31.12.2023</b>       | <b>100 000</b> | <b>8 715</b>         | <b>5 400 000</b>  | <b>-15 838 112</b>   |                   | <b>0</b>    | <b>-10 329 397</b> |

## Note 5 Transaksjoner med nærstående parter

|  |  |             |             |
|--|--|-------------|-------------|
| Konsernmellomværende                         |  | 2023        | 2022        |
| Langsiktig gjeld til selskap i samme konsern |  | -15 719 673 | -13 238 645 |
| Annen kortsiktig gjeld                       |  | -126 932    | -111 435    |
| Konsernfordringer                            |  | 6 069 985   | 9 175 534   |



## Note 6 Fordringer og gjeld

Selskapet har ikke fordringer med forfall senere enn ett år.  
Selskapet har ikke gjeld som forfaller senere enn fem år.

## Note 7 Bundne midler

Innestående midler på skattetrekkkonto (bundne midler) er på kr. 371 857.

## Note 8 Aksjekapital og aksjonærinformasjon

Aksjekapitalen består av:

| Aksjekapitalen består av: | Antall       | Pålydende | Balanseført    |
|---------------------------|--------------|-----------|----------------|
| Ordinære aksjer           | 1 000        | 100       | 100 000        |
| <b>Sum</b>                | <b>1 000</b> |           | <b>100 000</b> |

Alle aksjene har lik stemmerett.

Havila AS eies 100% av Havila Holding AS som utarbeider konsernregnskap og har  
forretningsadresse:  
Mjølstadneset, 6092 Fosnavåg.

## Note 9 Fortsatt drift

Selskapets egenkapital er pr. 31.12.2023 tapt og utgjør kr.-10 329 397. Selskapet har langsiktig gjeld til eier på kr. 9 991 957. Med bakgrunn i dette er det styrets vurdering at reell egenkapital er forsvarlig ut i fra virksomhetens risiko og omgang. I samsvar med regnskapslovens § 7-46 bekrefter styret at forutsetningen om fortsatt drift er til stede, og at årsregnskapet for 2023 er satt opp under denne forutsetningen. Kreditorer stiller seg bak forutsetningen for fortsatt drift.