



ÅRSREGNSKAPET FOR REGNSKAPSÅRET 2019 - GENERELL INFORMASJON

Enheten

Organisasjonsnummer: 915 904 874
Organisasjonsform: Aksjeselskap
Foretaksnavn: JR SERVICE NARVIK AS
Forretningsadresse: Verkstedbakken 16
8514 NARVIK

Regnskapsår

Årsregnskapets periode: 01.01.2019 - 31.12.2019

Konsern

Morselskap i konsern: Nei

Regnskapsregler

Regler for små foretak benyttet: Ja
Benyttet ved utarbeidelsen av årsregnskapet til selskapet: Regnskapslovens alminnelige regler

Årsregnskapet fastsatt av kompetent organ

Bekreftet av representant for selskapet: SPAREBANK 1 REGNSKAPSHUSET NORD-NORGE AS

Dato for fastsettelse av årsregnskapet: 29.05.2020

Grunnlag for avgivelse

År 2019: Årsregnskapet er elektronisk innlevert
År 2018: Tall er hentet fra elektronisk innlevert årsregnskap fra 2019

Det er ikke krav til at årsregnskapet m.v. som sendes til Regnskapsregisteret er undertegnet. Kontrollen på at dette er utført ligger hos revisor/enhetens øverste organ. Sikkerheten ivaretas ved at innsender har rolle/rettighet for innsending av årsregnskapet via Altinn, og ved at det bekreftes at årsregnskapet er fastsatt av kompetent organ.



Brønnøysundregistrene

Brønnøysundregistrene Årsregnskap regnskapsåret 2019 for 915904874

Postadresse: 8910 Brønnøysund

Telefoner: Opplysningstelefonen 75 00 75 00 Telefaks 75 00 75 05

E-post: firmapost@brreg.no Internett: www.brreg.no

Organisasjonsnummer: 974 760 673



Resultatregnskap

Beløp i: NOK	Note	2019	2018
RESULTATREGNSKAP			
Inntekter			
Salgsinntekt		1 434 810	1 899 080
Annen driftsinntekt		7 853	
Sum inntekter		1 442 662	1 899 080
Kostnader			
Varekostnad		516 839	417 236
Lønnskostnad	4	312 430	663 812
Avskrivning av driftsmidler og immaterielle eiendeler	2	45 481	37 057
Annen driftskostnad	4	562 146	697 985
Sum kostnader		1 436 896	1 816 090
Driftsresultat		5 767	82 990
Finansinntekter og finanskostnader			
Annen renteinntekt		19	32
Annen finansinntekt		-85	-2 452
Sum finansinntekter		-66	-2 420
Annen rentekostnad		1 160	100
Annen finanskostnad		108	61
Sum finanskostnader		1 268	161
Netto finans		-1 334	-2 581
Ordinært resultat før skattekostnad		4 432	80 409
Skattekostnad på ordinært resultat	6	976	18 123
Ordinært resultat etter skattekostnad		3 456	62 286
Årsresultat	3	3 456	62 286
Årsresultat etter minoritetsinteresser		3 456	62 286
Totalresultat		3 456	62 286



Resultatregnskap

Beløp i: NOK	Note	2019	2018
Overføringer og disponeringer			
Avsatt til annen egenkapital		3 456	62 286
Sum overføringer og disponeringer		3 456	62 286



Balanse

Beløp i: NOK	Note	2019	2018
BALANSE - EIENDELER			
Anleggsmidler			
Immaterielle eiendeler			
Utsatt skattefordel	6		
Varige driftsmidler			
Tomter, bygninger o.a. fast eiendom	2		
Maskiner og anlegg	2	11 467	20 067
Skip og flytende installasjoner	2		
Driftsløsøre, inventar o.a. utstyr	2	56 637	93 518
Sum varige driftsmidler	2	68 104	113 585
Sum anleggsmidler		68 104	113 585
Omløpsmidler			
Varer			
Sum varer		210 337	198 568
Fordringer			
Kundefordringer		105 190	113 041
Andre kortsiktige fordringer		7 563	19 290
Sum fordringer		112 753	132 331
Bankinnskudd, kontanter og lignende			
Bankinnskudd, kontanter o.l.	5	43 335	49 490
Sum bankinnskudd, kontanter og lignende		43 335	49 490
Sum omløpsmidler		366 424	380 389
SUM EIENDELER		434 528	493 974

BALANSE - EGENKAPITAL OG GJELD

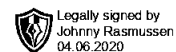
Egenkapital

Innskutt egenkapital



Balanse

Beløp i: NOK	Note	2019	2018
Aksjekapital	1	30 000	30 000
Beholdning av egne aksjer	1		
Sum innskutt egenkapital		30 000	30 000
Opptjent egenkapital			
Annen egenkapital		171 332	167 876
Sum opptjent egenkapital		171 332	167 876
Sum egenkapital	3	201 332	197 876
Gjeld			
Langsiktig gjeld			
Utsatt skatt	6	703	8 155
Sum avsetninger for forpliktelser		703	8 155
Annen langsiktig gjeld			
Gjeld til kredittinstitusjoner			2 161
Sum annen langsiktig gjeld			2 161
Sum langsiktig gjeld		703	10 316
Kortsiktig gjeld			
Leverandørgjeld		76 723	41 184
Betalbar skatt	6	8 452	14 165
Skyldig offentlige avgifter		30 784	46 688
Annen kortsiktig gjeld		116 534	183 745
Sum kortsiktig gjeld		232 493	285 782
Sum gjeld		233 196	296 098
SUM EGENKAPITAL OG GJELD		434 528	493 974



Årsregnskap 2019

Jr Service Narvik AS

Resultatregnskap
Balanse
Noter til regnskapet

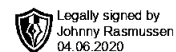
Org.nr.: 915 904 874



RESULTATREGNSKAP

JR SERVICE NARVIK AS

DRIFTSINNEKTER OG DRIFTSKOSTNADER	Note	2019	2018
Salgsinntekt		1 434 810	1 899 080
Annen driftsinntekt		7 853	0
Sum driftsinntekter		1 442 662	1 899 080
Varekostnad		516 839	417 236
Lønnskostnad	4	312 430	663 812
Avskrivning av driftsmidler og immaterielle eiendeler	2	45 481	37 057
Annen driftskostnad	4	562 146	697 985
Sum driftskostnader		1 436 896	1 816 090
Driftsresultat		5 767	82 990
FINANSINNEKTER OG FINANSKOSTNADER			
Annen renteinntekt		19	32
Annen finansinntekt		-85	-2 452
Annen rentekostnad		1 160	100
Annen finanskostnad		108	61
Resultat av finansposter		-1 334	-2 581
Ordinært resultat før skattekostnad		4 432	80 409
Skattekostnad på ordinært resultat	6	976	18 123
Ordinært resultat		3 456	62 286
Årsresultat	3	3 456	62 286
OVERFØRINGER			
Avsatt til annen egenkapital		3 456	62 286
Sum overføringer		3 456	62 286



BALANSE

JR SERVICE NARVIK AS

EIENDELER	Note	2019	2018
ANLEGGSMIDLER			
VARIGE DRIFTSMIDLER			
Maskiner og anlegg	2	11 467	20 067
Driftsløsøre, inventar o.a. utstyr	2	56 637	93 518
Sum varige driftsmidler	2	68 104	113 585
FINANSIELLE ANLEGGSMIDLER			
Sum anleggsmidler		68 104	113 585
OMLØPSMIDLER			
Lager av varer og annen beholdning		210 337	198 568
FORDRINGER			
Kundefordringer		105 190	113 041
Andre kortsiktige fordringer		7 563	19 290
Sum fordringer		112 753	132 331
INVESTERINGER			
Bankinnskudd, kontanter o.l.	5	43 335	49 490
Sum omløpsmidler		366 424	380 389
Sum eiendeler		434 528	493 974



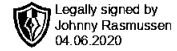
BALANSE

JR SERVICE NARVIK AS

EGENKAPITAL OG GJELD	Note	2019	2018
EGENKAPITAL			
INNSKUTT EGENKAPITAL			
Aksjekapital	1	30 000	30 000
Sum innskutt egenkapital		30 000	30 000
OPPTJENT EGENKAPITAL			
Annen egenkapital		171 332	167 876
Sum opptjent egenkapital		171 332	167 876
Sum egenkapital	3	201 332	197 876
GJELD			
AVSETNING FOR FORPLIKTELSE			
Utsatt skatt	6	703	8 155
Sum avsetning for forpliktelser		703	8 155
ANNEN LANGSIKTIG GJELD			
Gjeld til kredittinstitusjoner		0	2 161
Sum annen langsiktig gjeld		0	2 161
KORTSIKTIG GJELD			
Leverandørgjeld		76 723	41 184
Betalbar skatt	6	8 452	14 165
Skyldig offentlige avgifter		30 784	46 688
Annen kortsiktig gjeld		116 534	183 745
Sum kortsiktig gjeld		232 493	285 782
Sum gjeld		233 196	296 098
Sum egenkapital og gjeld		434 528	493 974

Narvik, 29.05.2020
Styret i Jr Service Narvik AS

RASMUSSEN JOHNNY
styreleder



Regnskapsprinsipper

Årsregnskapet er satt opp i samsvar med regnskapsloven og NRS 8 - God regnskapsskikk for små foretak.

DRIFTSINNTEKTER

Inntektsføring ved salg av varer skjer på leveringstidspunktet. Tjenester inntektsføres etter hvert som de leveres.

SKATT

Skattekostnaden i resultatregnskapet omfatter både periodens betalbare skatt og endring i utsatt skatt. Utsatt skatt er beregnet med 22% på grunnlag av de midlertidige forskjeller som eksisterer mellom regnskapsmessige og skattemessige verdier, samt ligningsmessig underskudd til fremføring ved utgangen av regnskapsåret. Skatteøkende og skattereduserende midlertidige forskjeller som reverserer eller kan reverseres i samme periode er utlignet og nettoført.

KLASSIFISERING OG VURDERING AV ANLEGGSMIDLER

Anleggsmidler omfatter eiendeler bestemt til varig eie og bruk. Anleggsmidler er vurdert til anskaffelseskost. Varige driftsmidler balanseføres og avskrives over driftsmidlets økonomiske levetid. Avskrivningsperioden for fast eiendom anskaffet etter 2009 er dekomponert i en del som gjelder råbygget og en del som gjelder faste tekniske installasjoner. Varige driftsmidler nedskrives til gjenvinnbart beløp ved verdifall som forventes ikke å være forbigående. Gjenvinnbart beløp er det høyeste av netto salgsverdi og verdi i bruk. Verdi i bruk er nåverdi av fremtidige kontantstrømmer knyttet til eiendelen. Nedskrivningen reverseres når grunnlaget for nedskrivningen ikke lenger er til stede.

KLASSIFISERING OG VURDERING AV OMLØPSMIDLER

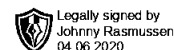
Omløpsmidler og kortsiktig gjeld omfatter normalt poster som forfaller til betaling innen ett år etter balansedagen, samt poster som knytter seg til varekretsløpet. Omløpsmidler vurderes til laveste verdi av anskaffelseskost og virkelig verdi.

VARER

Varer er vurdert til det laveste av anskaffelseskost og netto salgsverdi.

FORDRINGER

Kundefordringer og andre fordringer oppføres til pålydende etter fradrag for avsetning til forventet tap. Avsetning til tap gjøres på grunnlag av en individuell vurdering av de enkelte fordringene.



Note 1 Aksjonærer

AKSJEKAPITALEN I JR SERVICE NARVIK AS PR. 31.12 BESTÅR AV:

	Antall	Pålydende	Bokført
Ordinære aksjer	100	300,00	30 000
Sum	100		30 000

EIERSTRUKTUR

De største aksjonærene i % pr. 31.12 var:

	Ordinære	Eierandel	Stemmeandel
RASMUSSEN JOHNNY	100	100,0	100,0
Totalt antall aksjer	100	100,0	100,0

AKSJER OG OPSJONER EIET AV MEDLEMMER I STYRET OG DAGLIG LEDER:

Navn	Verv	Ordinære
RASMUSSEN JOHNNY	styreleder	100

Note 2 Anleggsmidler

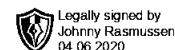
	Driftsløsøre, inventar ol.	Sum
Anskaffelseskost pr. 01.01.19	204 709	204 709
= Anskaffelseskost 31.12.19	204 709	204 709
Akkumulerte avskrivninger 31.12.19	136 605	136 605
= Bokført verdi 31.12.19	68 104	68 104
Årets ordinære avskrivninger	45 481	45 481
Økonomisk levetid	5 år	

Note 3 Egenkapital

	Aksjekapital	Annen egenkapital	Sum egenkapital
Pr. 31.12.2018	30 000	167 876	197 876
Endringer ført mot EK		0	0
Pr 01.01.2019	30 000	167 876	197 876
Årets resultat		3 456	3 456
Pr 31.12.2019	30 000	171 332	201 332

Note 4 Lønnskostnader og ytelser, godtgjørelser til daglig leder, styret og revisor

Lønnskostnader	2019	2018
Lønninger	270 803	598 834
Arbeidsgiveravgift	15 994	32 898
Pensjonskostnader	17 193	17 672
Andre ytelser	8 441	14 409
Sum	312 430	663 812



Selskapet har i 2019 sysselsatt 1 årsverk.

PENSJONSFORPLIKTELSER

Selskapet er pliktig til å ha tjenestepensjonsordning etter lov om obligatorisk tjenestepensjon. Selskapets pensjonsordninger tilfredsstiller kravene i denne lov.

YTELSER TIL LEDEDE PERSONER

Det er ikke utbetalt pensjonsytelser eller andre ytelser enn lønn til daglig leder og styremedlemmer.

REVISOR

Selskapet har fravalgt revisor.

Note 5 Bankinnskudd

Innestående midler på skattetrekkkonto (bundne midler) er på kr. 8 793

Note 6 Skatt

Årets skattekostnad	2019	2018
Resultatført skatt på ordinært resultat:		
Betalbar skatt	8 428	14 165
Endring i utsatt skatt	-7 452	3 958
Skattekostnad ordinært resultat	976	18 123
Skattepliktig inntekt:		
Ordinært resultat før skatt	4 432	80 409
Permanente forskjeller	0	0
Endring i midlertidige forskjeller	33 876	-18 824
Skattepliktig inntekt	38 308	61 585
Betalbar skatt i balansen:		
Betalbar skatt på årets resultat	8 452	14 165
Sum betalbar skatt i balansen	8 452	14 165

Skatteeffekten av midlertidige forskjeller som har gitt opphav til utsatt skatt og utsatte skattefordeler, spesifisert på typer av midlertidige forskjeller:

	2019	2018	Endring
Varige driftsmidler	1 015	19 391	18 376
Varebeholdning	0	15 337	15 337
Fordringer	2 180	2 342	163
Sum	3 195	37 070	33 876
Utsatt skatt (22 %)	703	8 155	7 453



Årsregnskap 2019

Jr Service Narvik AS

Resultatregnskap
Balanse
Noter til regnskapet

Org.nr.: 915 904 874



RESULTATREGNSKAP

JR SERVICE NARVIK AS

DRIFTSINNEKTER OG DRIFTSKOSTNADER	Note	2019	2018
Salgsinntekt		1 434 810	1 899 080
Annen driftsinntekt		7 853	0
Sum driftsinntekter		1 442 662	1 899 080
Varekostnad		516 839	417 236
Lønnskostnad	4	312 430	663 812
Avskrivning av driftsmidler og immaterielle eiendeler	2	45 481	37 057
Annen driftskostnad	4	595 946	697 985
Sum driftskostnader		1 470 696	1 816 090
Driftsresultat		-28 033	82 990
FINANSINNEKTER OG FINANSKOSTNADER			
Annen renteinntekt		19	32
Annen finansinntekt		-85	-2 452
Annen rentekostnad		1 160	100
Annen finanskostnad		108	61
Resultat av finansposter		-1 334	-2 581
Ordinært resultat før skattekostnad		-29 368	80 409
Skattekostnad på ordinært resultat	6	-6 460	18 123
Ordinært resultat		-22 908	62 286
Årsresultat	3	-22 908	62 286
OVERFØRINGER			
Avsatt til annen egenkapital		-22 908	62 286
Sum overføringer		-22 908	62 286



BALANSE

JR SERVICE NARVIK AS

EIENDELER	Note	2019	2018
ANLEGGSMIDLER			
VARIGE DRIFTSMIDLER			
Maskiner og anlegg	2	11 467	20 067
Driftsløsøre, inventar o.a. utstyr	2	56 637	93 518
Sum varige driftsmidler	2	68 104	113 585
FINANSIELLE ANLEGGSMIDLER			
Sum anleggsmidler		68 104	113 585
OMLØPSMIDLER			
Lager av varer og annen beholdning		210 337	198 568
FORDRINGER			
Kundefordringer		105 190	113 041
Andre kortsiktige fordringer		-26 237	19 290
Sum fordringer		78 953	132 331
INVESTERINGER			
Bankinnskudd, kontanter o.l.	5	43 335	49 490
Sum omløpsmidler		332 624	380 389
Sum eiendeler		400 728	493 974



BALANSE

JR SERVICE NARVIK AS

EGENKAPITAL OG GJELD	Note	2019	2018
EGENKAPITAL			
INNSKUTT EGENKAPITAL			
Aksjekapital	1	30 000	30 000
Sum innskutt egenkapital		30 000	30 000
OPPTJENT EGENKAPITAL			
Annen egenkapital		144 968	167 876
Sum opptjent egenkapital		144 968	167 876
Sum egenkapital	3	174 968	197 876
GJELD			
AVSETNING FOR FORPLIKTELSE			
Utsatt skatt	6	703	8 155
Sum avsetning for forpliktelser		703	8 155
ANNEN LANGSIKTIG GJELD			
Gjeld til kredittinstitusjoner		0	2 161
Sum annen langsiktig gjeld		0	2 161
KORTSIKTIG GJELD			
Leverandørgjeld		76 723	41 184
Betalbar skatt	6	1 016	14 165
Skyldig offentlige avgifter		30 784	46 688
Annen kortsiktig gjeld		116 534	183 745
Sum kortsiktig gjeld		225 057	285 782
Sum gjeld		225 760	296 098
Sum egenkapital og gjeld		400 728	493 974

Narvik, 29.05.2020
Styret i Jr Service Narvik AS

RASMUSSEN JOHNNY
styreleder

Viggo Schumann-Svendsen
vara

Johnny Rasmussen
styreleder



Regnskapsprinsipper

Årsregnskapet er satt opp i samsvar med regnskapsloven og NRS 8 - God regnskapsskikk for små foretak.

DRIFTSINNTEKTER

Inntektsføring ved salg av varer skjer på leveringstidspunktet. Tjenester inntektsføres etter hvert som de leveres.

SKATT

Skattekostnaden i resultatregnskapet omfatter både periodens betalbare skatt og endring i utsatt skatt. Utsatt skatt er beregnet med 22% på grunnlag av de midlertidige forskjeller som eksisterer mellom regnskapsmessige og skattemessige verdier, samt ligningsmessig underskudd til fremføring ved utgangen av regnskapsåret. Skatteøkende og skattereduserende midlertidige forskjeller som reverserer eller kan reverseres i samme periode er utlignet og nettoført.

KLASSIFISERING OG VURDERING AV ANLEGGSMIDLER

Anleggsmidler omfatter eiendeler bestemt til varig eie og bruk. Anleggsmidler er vurdert til anskaffelseskost. Varige driftsmidler balanseføres og avskrives over driftsmidlets økonomiske levetid. Avskrivningsperioden for fast eiendom anskaffet etter 2009 er dekomponert i en del som gjelder råbygget og en del som gjelder faste tekniske installasjoner. Varige driftsmidler nedskrives til gjenvinnbart beløp ved verdifall som forventes ikke å være forbigående. Gjenvinnbart beløp er det høyeste av netto salgsverdi og verdi i bruk. Verdi i bruk er nåverdi av fremtidige kontantstrømmer knyttet til eiendelen. Nedskrivningen reverseres når grunnlaget for nedskrivningen ikke lenger er til stede.

KLASSIFISERING OG VURDERING AV OMLØPSMIDLER

Omløpsmidler og kortsiktig gjeld omfatter normalt poster som forfaller til betaling innen ett år etter balansedagen, samt poster som knytter seg til varekretsløpet. Omløpsmidler vurderes til laveste verdi av anskaffelseskost og virkelig verdi.

VARER

Varer er vurdert til det laveste av anskaffelseskost og netto salgsverdi.

FORDRINGER

Kundefordringer og andre fordringer oppføres til pålydende etter fradrag for avsetning til forventet tap. Avsetning til tap gjøres på grunnlag av en individuell vurdering av de enkelte fordringene.



Note 1 Aksjonærer

AKSJEKAPITALEN I JR SERVICE NARVIK AS PR. 31.12 BESTÅR AV:

	Antall	Pålydende	Bokført
Ordinære aksjer	100	300,00	30 000
Sum	100		30 000

EIERSTRUKTUR

De største aksjonærene i % pr. 31.12 var:

	Ordinære	Eierandel	Stemmeandel
RASMUSSEN JOHNNY	100	100,0	100,0
Totalt antall aksjer	100	100,0	100,0

AKSJER OG OPSJONER EIET AV MEDLEMMER I STYRET OG DAGLIG LEDER:

Navn	Verv	Ordinære
RASMUSSEN JOHNNY	styreleder	100

Note 2 Anleggsmidler

	Driftsløsøre, inventar ol.	Sum
Anskaffelseskost pr. 01.01.19	204 709	204 709
= Anskaffelseskost 31.12.19	204 709	204 709
Akkumulerte avskrivninger 31.12.19	136 605	136 605
= Bokført verdi 31.12.19	68 104	68 104
Årets ordinære avskrivninger	45 481	45 481
Økonomisk levetid	5 år	

Note 3 Egenkapital

	Aksjekapital	Annen egenkapital	Sum egenkapital
Pr. 31.12.2018	30 000	167 876	197 876
Endringer ført mot EK		0	0
Pr 01.01.2019	30 000	167 876	197 876
Årets resultat		-22 908	-22 908
Pr 31.12.2019	30 000	144 968	174 968

Note 4 Lønnskostnader og ytelser, godtgjørelser til daglig leder, styret og revisor

Lønnskostnader	2019	2018
Lønninger	270 803	598 834
Arbeidsgiveravgift	15 994	32 898
Pensjonskostnader	17 193	17 672
Andre ytelser	8 441	14 409
Sum	312 430	663 812



Selskapet har i 2019 sysselsatt 1 årsverk.

PENSJONSFORPLIKTELSER

Selskapet er pliktig til å ha tjenestepensjonsordning etter lov om obligatorisk tjenestepensjon. Selskapets pensjonsordninger tilfredsstiller kravene i denne lov.

YTELSER TIL LEDEDE PERSONER

Det er ikke utbetalt pensjonsytelser eller andre ytelser enn lønn til daglig leder og styremedlemmer.

REVISOR

Selskapet har fravalgt revisor.

Note 5 Bankinnskudd

Innestående midler på skattetrekkkonto (bundne midler) er på kr. 8 793

Note 6 Skatt

Årets skattekostnad	2019	2018
Resultatført skatt på ordinært resultat:		
Betalbar skatt	992	14 165
Endring i utsatt skatt	-7 452	3 958
Skattekostnad ordinært resultat	-6 460	18 123
Skattepliktig inntekt:		
Ordinært resultat før skatt	-29 368	80 409
Permanente forskjeller	0	0
Endring i midlertidige forskjeller	33 876	-18 824
Skattepliktig inntekt	4 508	61 585
Betalbar skatt i balansen:		
Betalbar skatt på årets resultat	1 016	14 165
Sum betalbar skatt i balansen	1 016	14 165

Skatteeffekten av midlertidige forskjeller som har gitt opphav til utsatt skatt og utsatte skattefordeler, spesifisert på typer av midlertidige forskjeller:

	2019	2018	Endring
Varige driftsmidler	1 015	19 391	18 376
Varebeholdning	0	15 337	15 337
Fordringer	2 180	2 342	163
Sum	3 195	37 070	33 876
Utsatt skatt (22 %)	703	8 155	7 453