



ÅRSREGNSKAPET FOR REGNSKAPSÅRET 2022 - GENERELL INFORMASJON

Enheten

Organisasjonsnummer:	950 392 290
Organisasjonsform:	Aksjeselskap
Foretaksnavn:	DYNATEC SMV AS
Forretningsadresse:	Holtskogen 17 1825 TOMTER

Regnskapsår

Årsregnskapets periode:	01.01.2022 - 31.12.2022
-------------------------	-------------------------

Konsern

Morselskap i konsern:	Ja
Konsernregnskap lagt ved:	Nei

Regnskapsregler

Regler for små foretak benyttet:	Nei
Benyttet ved utarbeidelsen av årsregnskapet til selskapet:	Regnskapslovens alminnelige regler

Årsregnskapet fastsatt av kompetent organ

Bekreftet av representant for selskapet:	Helge Lars Berger
Dato for fastsettelse av årsregnskapet:	15.06.2023

Grunnlag for avgivelse

År 2022: Årsregnskapet er elektronisk innlevert
År 2021: Tall er hentet fra elektronisk innlevert årsregnskap fra 2022

Det er ikke krav til at årsregnskapet m.v. som sendes til Regnskapsregisteret er undertegnet. Kontrollen på at dette er utført ligger hos revisor/enhetens øverste organ. Sikkerheten ivaretas ved at innsender har rolle/rettighet for innsending av årsregnskapet via Altinn, og ved at det bekreftes at årsregnskapet er fastsatt av kompetent organ.

Brønnøysundregistrene, 09.07.2024



Resultatregnskap

Beløp i: NOK	Note	2022	2021
RESULTATREGNSKAP			
Inntekter			
Salgsinntekt	1, 2, 3	105 145 122	99 530 926
Annen driftsinntekt		282 197	
Sum inntekter		105 427 319	99 530 926
Kostnader			
Endring i beholdning av varer under tilvirkning og ferdig tilvirkede varer		-198 223	149 563
Varekostnad	2, 4	30 209 326	31 539 218
Lønnskostnad	5	41 591 174	38 219 533
Avskrivning på driftsmidler	6	1 491 975	1 514 400
Annen driftskostnad	5	25 806 483	22 086 096
Sum kostnader		98 900 736	93 508 810
Driftsresultat		6 526 583	6 022 116
Finansinntekter og finanskostnader			
Annen renteinntekt		204 606	24 264
Annen finansinntekt		8 226	12 237
Sum finansinntekter		212 831	36 501
Annen rentekostnad		10 199	3 940
Annen finanskostnad		9 945	9 312
Sum finanskostnader		20 143	13 252
Netto finans		192 688	23 250
Ordinært resultat før skattekostnad		6 719 271	6 045 366
Skattekostnad på resultat	7	1 246 692	1 005 677
Ordinært resultat etter skattekostnad		5 472 579	5 039 689
Årsresultat	8	5 472 579	5 039 689
Årsresultat etter minoritetsinteresser		5 472 579	5 039 689



Resultatregnskap

Beløp i: NOK	Note	2022	2021
Totalresultat		5 472 579	5 039 689
Overføringer og disponeringer			
Avsatt til annen egenkapital		5 472 579	5 039 689
Sum overføringer og disponeringer		5 472 579	5 039 689



Balanse

Beløp i: NOK	Note	2022	2021
BALANSE - EIENDELER			
Anleggsmidler			
Immaterielle eiendeler			
Varige driftsmidler			
Maskiner og anlegg	6	2 010 044	2 279 447
Driftsløsøre, inventar o.a. utstyr	6	7 204 014	5 453 066
Sum varige driftsmidler	6	9 214 058	7 732 513
Finansielle anleggsmidler			
Investering i datterselskap	9	1 155 230	1 102 044
Andre langsiktige fordringer	10	85 380	121 980
Sum finansielle anleggsmidler		1 240 610	1 224 024
Sum anleggsmidler		10 454 668	8 956 537
Omløpsmidler			
Varer			
Sum varer	4	7 465 177	8 291 766
Fordringer			
Kundefordringer	3, 9, 10	32 480 998	26 368 248
Andre kortsiktige fordringer	7, 9, 10	6 620 130	8 256 420
Sum fordringer		39 101 127	34 624 668
Bankinnskudd, kontanter og lignende			
Bankinnskudd, kontanter o.l.	11	12 953 929	10 891 798
Sum bankinnskudd, kontanter og lignende		12 953 929	10 891 798
Sum omløpsmidler		59 520 234	53 808 232
SUM EIENDELER		69 974 902	62 764 769



Balanse

Beløp i: NOK	Note	2022	2021
BALANSE - EGENKAPITAL OG GJELD			
Egenkapital			
Innskutt egenkapital			
Aksjekapital	12	120 000	120 000
Sum innskutt egenkapital		120 000	120 000
Opptjent egenkapital			
Annen egenkapital	8	40 971 807	35 499 228
Sum opptjent egenkapital		40 971 807	35 499 228
Sum egenkapital		41 091 807	35 619 228
Gjeld			
Langsiktig gjeld			
Utsatt skatt	7	1 470 805	944 242
Sum avsetninger for forpliktelser		1 470 805	944 242
Annen langsiktig gjeld			
Øvrig langsiktig gjeld	10		
Sum langsiktig gjeld		1 470 805	944 242
Kortsiktig gjeld			
Gjeld til kredittinstitusjoner	10, 11	431	
Leverandørgjeld	9	10 953 946	9 380 980
Skattetrekk og andre trekk		5 328 584	4 883 099
Annen kortsiktig gjeld	3, 9	11 129 330	11 937 220
Sum kortsiktig gjeld		27 412 290	26 201 299
Sum gjeld		28 883 095	27 145 541
SUM EGENKAPITAL OG GJELD		69 974 902	62 764 769



Årsregnskap 2022

Dynatec Smv AS

Org.nr.:950 392 290



Resultatregnskap

Dynatec Smv AS

Driftsinntekter og driftskostnader	Note	2022	2021
Salgsinntekt	1, 2, 3	105 145 122	99 530 926
Annen driftsinntekt		282 197	0
Sum driftsinntekter		105 427 319	99 530 926
Varekostnad	2, 4	30 209 326	31 539 218
End. beh. varer u.tilv.		-198 223	149 563
Lønnskostnad	5	41 591 174	38 219 533
Avskrivning på driftsmidler	6	1 491 975	1 514 400
Annen driftskostnad	5	25 806 483	22 086 096
Sum driftskostnader		98 900 736	93 508 810
Driftsresultat		6 526 583	6 022 116
Finansinntekter og finanskostnader			
Annen renteinntekt		204 606	24 264
Annen finansinntekt		8 226	12 237
Annen rentekostnad		10 199	3 940
Annen finanskostnad		9 945	9 312
Resultat av finansposter		192 688	23 250
Resultat før skattekostnad		6 719 271	6 045 366
Skattekostnad på resultat	7	1 246 692	1 005 677
Resultat		5 472 579	5 039 689
Arsresultat	8	5 472 579	5 039 689
Overføringer			
Avsatt til annen egenkapital		5 472 579	5 039 689
Sum overføringer		5 472 579	5 039 689



Balanse

Dynatec Smv AS

Eiendeler	Note	2022	2021
Anleggsmidler			
Varige driftsmidler			
Maskiner og anlegg	6	2 010 044	2 279 447
Driftsløsøre, inventar o.a. utstyr	6	7 204 014	5 453 066
Sum varige driftsmidler	6	9 214 058	7 732 513
Investeringer i datterselskap	9	1 155 230	1 102 044
Andre langsiktige fordringer	10	85 380	121 980
Sum finansielle anleggsmidler		1 240 610	1 224 024
Sum anleggsmidler		10 454 668	8 956 537
Omløpsmidler			
Lager av varer og annen beholdning	4	7 465 177	8 291 766
Fordringer			
Kundefordringer	3, 9, 10	32 480 998	26 368 248
Andre kortsiktige fordringer	7, 9, 10	6 620 130	8 256 420
Sum fordringer		39 101 127	34 624 668
Bankinnskudd, kontanter o.l.	11	12 953 929	10 891 798
Sum omløpsmidler		59 520 234	53 808 232
Sum eiendeler		69 974 902	62 764 769



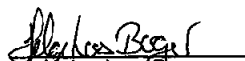
Balanse


Dynatec Smv AS

	Note	2022	2021
Egenkapital og gjeld			
Innskutt egenkapital			
Aksjekapital	12	120 000	120 000
Sum innskutt egenkapital		120 000	120 000
Opptjent egenkapital			
Annen egenkapital	8	40 971 807	35 499 228
Sum opptjent egenkapital		40 971 807	35 499 228
Sum egenkapital		41 091 807	35 619 228
Gjeld			
Avsetning for forpliktelser			
Utsatt skatt	7	1 470 805	944 242
Sum avsetning for forpliktelser		1 470 805	944 242
Annen langsiktig gjeld			
Kortsiktig gjeld			
Gjeld til kredittinstitusjoner	10, 11	431	0
Leverandørgjeld	9	10 953 946	9 380 980
Skattetrekk og andre trekk		5 328 584	4 883 099
Annen kortsiktig gjeld	3, 9	11 129 330	11 937 220
Sum kortsiktig gjeld		27 412 290	26 201 299
Sum gjeld		28 883 095	27 145 541
Sum gjeld og egenkapital		69 974 902	62 764 769

Askim, 15.06.2023
Styret i Dynatec Smv AS


Jan Wilhelmsen
Styremedlem


Heige Lars Berger
Styrets leder


Josef Filtvedt
Styremedlem


Henning Finstad
Styremedlem


Werner Olav Filtvedt
Styremedlem


Ole-Martin Støten
Daglig leder



Kontantstrømoppstilling

Dynatec SMV AS

	2022	2021
Kontantstrømmer fra operasjonelle aktiviteter		
Resultat før skattekostnad	6 748 923	6 045 366
Avskrivninger	1 491 975	1 514 400
Endring i varelager	826 589	-1 772 140
Endring i kundefordringer	-6 535 231	-3 587 087
Endring i vareleverandørgjeld	1 572 966	-175 765
Endring i andre tidsavgrensingsposter	893 398	3 626 807
Poster klassifisert som investerings- eller finansieringsaktiviteter	36 600	36 600
Netto kontantstrøm fra operasjonelle aktiviteter	5 035 220	5 688 180
Kontantstrøm fra investeringsaktiviteter		
Utbetalinger ved kjøp av varige driftsmidler	-2 973 520	-466 877
Netto kontantstrøm fra investeringsaktiviteter	-2 973 520	-466 877
Kontantstrømmer fra finansieringsaktiviteter		
Netto innbetaling kassekreditt	1 351	-703
Utbetalinger av konsernbidrag	0	-4 961 341
Netto kontantstrømmer fra finansieringsaktiviteter	1 351	-4 962 044
Netto kontantstrøm for perioden	2 063 051	259 259
Effekt av valutakursendringer på kontanter og kontantekvivalenter	0	0
Kontanter og kontantekvivalenter ved periodens begynnelse	10 890 878	6 832 538
Kontanter og kontantekvivalenter ved periodens slutt	12 953 929	7 091 798



Regnskapsprinsipper

Årsregnskapet er satt opp i samsvar med regnskapslovens bestemmelser og god regnskapsskikk.

Bruk av estimater

I utarbeidelse av årsregnskapet har man brukt estimater og forutsetninger som har påvirket resultatregnskapet og verdsettelsen av eiendeler og gjeld, samt usikre eiendeler og forpliktelser på balansedagen i henhold til god regnskapsskikk. Områder som i stor grad inneholder slike skjønsmessige vurderinger, høy grad av kompleksitet, eller områder hvor forutsetninger og estimater er vesentlige for årsregnskapet, er beskrevet i notene.

Inntekter

Inntektsføring ved salg av varer skjer på leveringstidspunktet. Tjenester inntektsføres etter hvert som de leveres. Inntekter fra salg av tjenester og langsiktige tilvirkingsprosjekter (anleggskontrakter) resultatføres i takt med prosjektets fullføringsgrad, når utfallet av transaksjonen kan estimeres på en pålitelig måte. Når transaksjonens utfall ikke kan estimeres pålitelig, vil kun inntekter tilsvarende påløpte prosjektkostnader inntektsføres. I den perioden det blir identifisert at et prosjekt vil gi et negativt resultat, vil det estimerte tapet på kontrakten bli resultatført i sin helhet.

Skatt

Skattekostnaden i resultatregnskapet omfatter både periodens betalbare skatt og endring i utsatt skatt. Utsatt skatt er beregnet med 22% på grunnlag av de midlertidige forskjeller som eksisterer mellom regnskapsmessige og skattemessige verdier, samt ligningsmessig underskudd til fremføring ved utgangen av regnskapsåret. Skatteøkende og skattereduserende midlertidige forskjeller som reverserer eller kan reverseres i samme periode er utlignet og nettoført. Netto utsatt skattefordel balanseføres i den grad det er sannsynlig at denne kan bli utnyttet.

Klassifisering av balanseposter

Eiendeler bestemt til varig eie eller bruk klassifiseres som anleggsmidler. Eiendeler som er tilknyttet varekretsløpet klassifiseres som omløpsmidler. Fordringer for øvrig klassifiseres som omløpsmidler hvis de skal tilbakebetales innen ett år. For gjeld legges analoge kriterier til grunn. Første års avdrag på langsiktige fordringer og langsiktig gjeld klassifiseres likevel ikke som omløpsmiddel og kortsiktig gjeld.

Anskaffelseskost

Anskaffelseskost for eiendeler omfatter kjøpesummen, med fradrag for bonuser, rabatter og lignende, og med tillegg for kjøpsutgifter (frakt, toll, offentlige avgifter som ikke refunderes og andre direkte kjøpsutgifter). Ved kjøp i utenlandsk valuta balanseføres eiendelen til kursen på transaksjonstidspunktet. For varige driftsmidler og immaterielle eiendeler omfatter anskaffelseskost også direkte utgifter for å klargjøre eiendelen for bruk, for eksempel utgifter til testing av eiendelen. Renter knyttet til tilvirkning av anleggsmidler kostnadsføres.

Varige driftsmidler

Tomter avskrives ikke. Andre varige driftsmidler balanseføres og avskrives lineært til restverdi over driftsmidlenes forventede utnyttbare levetid. Ved endring i avskrivningsplan fordeles virkningen over gjenværende avskrivningstid ("knekkpunktmetoden"). Vedlikehold av driftsmidler kostnadsføres løpende som driftskostnader. Påkostninger og forbedringer tillegges driftsmidlets kostpris og avskrives i takt med driftsmidlet. Skillet mellom vedlikehold og påkostning/forbedring regnes i forhold til driftsmidlets stand på anskaffelsestidspunktet. Leide (leasede) driftsmidler balanseføres som driftsmidler hvis leiekontrakten anses som finansiell.



Datterselskap og tilknyttet selskap

Datterselskap og tilknyttede selskaper vurderes etter kostmetoden i selskapsregnskapet. Investeringen er vurdert til anskaffelseskost for aksjene med mindre nedskrivning har vært nødvendig. Det er foretatt nedskrivning til virkelig verdi når verdifall skyldes årsaker som ikke kan forventes å være forbigående og det må anses nødvendig etter god regnskapsskikk. Nedskrivninger er reversert når grunnlaget for nedskrivning ikke lenger er til stede.

Utbytte, konsernbidrag og andre utdelinger fra datterselskap er inntektsført samme år som det er avsatt i givers regnskap. Overstiger utbytte / konsernbidraget andelen av opptjent resultat etter anskaffelsestidspunktet, representerer den overskytende del tilbakebetaling av investert kapital, og utdelingene er fratrukket investeringens verdi i balansen til morselskapet.

Varer

Varer er vurdert til det laveste av anskaffelseskost og netto salgsverdi. Netto salgsverdi er estimert salgspris ved ordinær drift etter fradrag for beregnede nødvendige utgifter for gjennomføring av salget. Anskaffelseskost inkluderer utgifter påløpt ved anskaffelse av varene og kostnader for å bringe varene til nåværende plassering og tilordnes ved bruk av FIFO - prinsippet.

Fordringer

Kundefordringer og andre fordringer oppføres til pålydende etter fradrag for avsetning til forventet tap. Avsetning til tap gjøres på grunnlag av en individuell vurdering av de enkelte fordringene. For øvrige kundefordringer utføres en uspesifisert avsetning for å dekke forventet tap på krav.

Pensjoner - Innskuddsbasert ordning

Kostnaden til innskuddsbasert pensjonsordning tilsvarer periodens premie til forsikringsselskapet.

Garanti

Det er avsatt til forventede garantikostnader. Garantiaavsetningen er i balansen oppført under annen kortsiktig gjeld.

Kontantstrømoppstilling

Kontantstrømoppstillingen er utarbeidet etter den indirekte metoden. Kontanter og kontantekvivalenter omfatter kontanter, bankinnskudd og andre kortsiktige, likvide plasseringer.



Note 1 Driftsinntekter

	2022	2021
Geografisk fordeling		
Norge	97 293 104	97 142 938
Andre land	5 156 983	465 203
Sum	102 450 088	97 608 141

Note 2 Transaksjoner med nærstående

Ytelser til ledende ansatte er omtalt i note 5, og mellomværende med konsernselskaper er omtalt i note 9.

Selskapets transaksjoner med nærstående parter: 2022

a) Salg av varer og tjenester

Salg av varer og tjenester	
- Datterselskap	40 000
- Søsterselskap	31 345 161

b) Kjøp av varer og tjenester

Kjøp av varer og tjenester	
- Datterselskap	1 721 470
- Søsterselskap	83 298

Note 3 Anleggskontrakter

Balanseførte verdier vedrørende prosjekter 2022 2021

Inkludert i kundefordringer

Opptjent ikke fakturert produksjon	11 796 202	8 216 640
------------------------------------	------------	-----------

Inkludert i kortsiktig gjeld

Fakturert, ikke utført produksjon (forskudd)	0	422 481
--	---	---------

Resultatposter vedrørende prosjekter 2022 2021

Resultat på prosjekt under utførelse

Resultatførte totale inntekter	21 651 185	22 712 296
Estimert kontraktsfortjeneste	3 993 895	3 781 979



Note 4 Varer

	2022	2021
Råvarer	4 426 841	4 453 418
Varer under tilvirkning	2 648 538	3 673 350
Innkjøpte ferdigvarer	389 798	164 998
Sum	7 465 177	8 291 766

	2022	2021
Varebeholdning vurdert til anskaffelseskost	4 569 631	5 173 955
Varebeholdning vurdert til virkelig verdi	2 895 546	3 117 811
Sum	7 465 177	8 291 766

Note 5 Lønnskostnader, antall ansatte, godtgjørelser, lån til ansatte mm.

Lønnskostnader	2022	2021
Lønninger	33 667 831	31 402 383
Arbeidsgiveravgift	5 363 434	4 874 048
Pensjonskostnader	1 333 852	1 070 924
Andre ytelser	1 226 057	872 178
Sum	41 591 174	38 219 533

Sysselsatte årsverk	59	57
---------------------	----	----

Ytelser til ledende personer	Daglig leder	Styret
Lønn/styrehonorar	1 087 136	0
Annen godtgjørelse	14 625	0
Sum	1 101 761	0

Selskapets pensjonsordninger tilfredsstiller kravene i lov om obligatorisk tjenestepensjon.

Kostnadsført godtgjørelse til revisor	2022	2021
Lovpålagt revisjon (inkl. teknisk bistand med årsregnskap)	84 000	82 000
Andre attestasjonstjenester	0	0
Skatterådgivning (inkl. teknisk bistand med ligningspapirer)	22 000	21 000
Sum	106 000	103 000



Note 6 Varige driftsmidler

	Maskiner og anlegg	Driftsløsøre, inventar og utstyr	Sum
Anskaffelseskost 01.01.2022	2 837 861	31 149 692	33 987 553
Tilgang	0	2 973 520	2 973 520
Avgang	0	0	0
Anskaffelseskost 31.12.2022	2 837 861	34 123 212	36 961 073
Akkumulerte avskrivninger	827 817	26 919 198	27 747 015
Bokført verdi per 31.12.2022	2 010 044	7 204 014	9 214 058
Årets avskrivninger	269 403	1 222 572	1 491 975
Forventet økonomisk levetid	10 år	3 - 10 år	
Avskrivningsplan	Lineær	Lineær	

Årlig leie av ikke balanseførte driftsmidler

Driftsmiddel	Årlig leie (NOK)
Maskiner	4 526 911
Bygninger	3 319 004



Note 7 Skatt

Skatteeffekten av midlertidige forskjeller og underskudd til fremføring som har gitt opphav til utsatt skatt og utsatte skattefordeler, spesifisert på typer av midlertidige forskjeller:

	2022	2021	Endring
Varige driftsmidler	2 060 689	1 754 349	-306 341
Tilvirkningskontrakter	5 019 248	2 992 507	-2 026 741
Varebeholdning	-161 222	-161 222	0
Fordringer	16 762	-43 622	-60 384
Avsetninger mv	-250 000	-250 000	0
Sum	6 685 477	4 292 011	-2 393 466
Grunnlag for beregning av utsatt skatt	6 685 477	4 292 011	-2 393 466
Utsatt skatt (22 %)	1 470 805	944 242	-526 562
Årets skattekostnad		2022	2021
Skattepliktig inntekt:			
Ordinært resultat før skatt		6 719 271	6 045 366
Permanente forskjeller		-1 052 490	-1 474 103
Endring i midlertidige forskjeller		-2 393 466	390 079
Avgitt konsernbidrag		-3 273 315	-4 961 341
Skattepliktig inntekt		0	1
Resultatført skatt på ordinært resultat:			
Betalbar skatt		720 129	1 091 495
Endring i utsatt skatt		526 563	-85 818
Skattekostnad ordinært resultat		1 246 692	1 005 677
Beregning av effektiv skattesats			
Resultat før skatt		6 719 271	6 045 366
Beregnet skatt av resultat før skatt		1 478 240	1 329 980
Skatteeffekt av permanente forskjeller		-231 548	-324 303
Sum		1 246 692	1 005 678
Effektiv skattesats		18,6 %	16,6 %
Betalbar skatt i balansen:			
Betalbar skatt på årets resultat		720 129	1 091 495
SkatteFUNN		1 422 795	1 474 104
Betalbar skatt på avgitt konsernbidrag		-720 129	-1 091 495
Sum betalbar skatt i balansen (fordring)		-1 422 795	-1 474 104



Note 8 Egenkapital

	Aksjekapital	Annen egenkapital	Sum egenkapital
Egenkapital 01.01.2022	120 000	35 499 228	35 619 228
Årets resultat	0	5 472 579	5 472 579
Egenkapital 31.12.2022	120 000	40 971 807	41 091 807

Note 9 Datterselskap og mellomværende med datterselskap

	Forretnings- kontor	Eierandel/ stemmeandel	Egenkapital siste år (100%)	Resultat siste år (100%)
Datterselskap				
Brødrene Johnsen Mek Verksted AS	Askim	100%	5 382 989	718 702

Mellomværende med selskap i samme konsern m.v.:

	Kundefordringer		Andre fordringer	
	2022	2021	2022	2021
Foretak i samme konsern	5 928 404	77 524	2 500 000	3 800 000
Sum	5 928 404	77 524	2 500 000	3 800 000

	Leverandørgjeld		Øvrig gjeld	
	2022	2021	2022	2021
Foretak i samme konsern	1 929 713	2 107 280	6 134 656	6 661 341
Sum	1 929 713	2 107 280	6 134 656	6 661 341

Note 10 Fordringer og gjeld

Kundefordringer	2022	2021
Kundefordringer til pålydende	32 530 998	26 418 248
Avsetning til tap på kundefordringer	-50 000	-50 000
Kundefordringer i balansen	32 480 998	26 368 248

Fordringer med forfall senere enn ett år	2022	2021
Andre langsiktige fordringer	85 380	121 980
Sum	85 380	121 980

Gjeld sikret ved pant	2022	2021
	-431	920

Balansført verdi av pantsatte eiendeler	2022	2021
Kundefordringer	32 480 998	26 368 248
Varer	7 465 177	8 291 766
Sum	39 946 175	34 660 014

Eiendelene er i tillegg stillet som sikkerhet for:	2022	2021
Entreprenørgarantier	932 000	932 000



Note 11 Bundne bankinnskudd, trekkrettigheter

Bundne bankinnskudd	2022	2021
Skattetrekkskonto	1 537 927	1 230 328
Trekkrettigheter	2022	2021
Ubenyttet kassekreditt	-431	0

Note 12 Aksjekapital og aksjonærinformasjon

Aksjekapitalen på kr. 120 000 består av 1 200 aksjer à kr. 100.

Selskapet har 3 aksjeklasser; 320 A-aksjer, 480 B-aksjer og 400 C-aksjer.
A-aksjene har 2 stemmer, B-aksjene har 1 stemme og C-aksjene har 0 stemmer i generalforsamlingen.

Oversikt over aksjonærene 31.12.2022:

Navn	Aksjeklasse	Antall aksjer	Eierandel
Dynatec Group AS	A	320	27%
Henning Finstad	B	240	20%
Jan Wilhelmsen	B	240	20%
Werner Olav Filtvedt	C	120	10%
J.F. Holding AS	C	280	23%
Sum		1 200	100%
Totalt		1 200	100%

Aksjer er eid av morselskapet Dynatec Group AS med forretningsadresse Rakkestadveien 1,1814 ASKIM.
Der kan konsernregnskapet som inkluderer Dynatec Smv AS fås utlevert.



DYNATEC SMV AS Årsberetning 2022

Virksomhetens art og lokalisering

Selskapet virksomhet er mekanisk verksted, maskinering, handel, import, service samt det som naturlig hører til slik virksomhet. Selskapet er lokalisert i Askim.

Drift og utvikling

Årsregnskapet er utarbeidet under forutsetning om fortsatt drift. Selskapet har hatt god drift og utvikling gjennom 2022. Et godt samarbeide med datterselskapet Brdr Johnsen Mek Verksted AS har gitt selskapet et enda bredere marked. I desember 2022 startet flytting til nye produksjonslokaler i Holtskogen 17, Hobøl. Flyttingen vil fullføres i første kvartal 2023. Selskapet forventer videre vekst og lønnsom utvikling også gjennom 2023.

Selskapets finansielle risiko er moderat. Det er også moderat kredittrisiko vedr kundefordringer og det er avsatt en forholdsmessig sum en bloc i det framlagte regnskapet. Det er etablert gode rutiner som skal redusere risikoen og historisk sett har tap på kundefordringer vært lavt.

Forskning og utvikling

Selskapets driver kontinuerlig utvikling av ny produksjonsteknikk. Kostnader ved dette utgiftsføres løpende.

Bærekraft

Arbeidsmiljøet i selskapet anses godt. Sykefraværet var ca 3,5 % i 2022. Det er ikke inntruffet vesentlige skader eller ulykker på arbeidsplassen i løpet av året.

Det arbeides kontinuerlig med tiltak for bedring av arbeidsmiljøet. I 2023 tar selskapet i bruk nye produksjonslokaler som sikrer godt og trygt arbeidsmiljø. Selskapet arbeider aktivt mot diskriminering og har ikke registrert problemer med dette internt.

Selskapet kildesorterer avfall og forurenses ikke det ytre miljø i strid med norske lovverk.

Selskapet vil gjennom 2023 arbeide ytterligere med sin etterlevelse av FNs bærekraftsmål. Vi vil kartlegge mål, våre forhold til målene og iverksette relevante tiltak.

Likestilling

Selskapet har 2 kvinner blant totalt 56 ansatte ved årets slutt. Styret består av fem menn men ingen kvinner. Selskapet likebehandler menn og kvinner. Vi ønsker å ansette flere kvinnelige produksjonsmedarbeidere og ingeniører, men tilgangen er begrenset.



Åpenhetsloven

Selskapet legger ut sin redegjørelse etter Åpenhetsloven på selskapets hjemmesider.

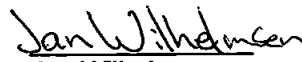
Andre forhold

Styret mener denne årsberetningen sammen med årsregnskap og noter gir et rettviseende bilde av foretaket. Styret kjenner ikke til forhold etter regnskapsårets utgang som har betydning for selskapets stilling og resultat.

Askim, 15. juni 2023

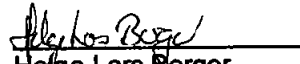

Josef Filtvedt
styremedlem


Werner Filtvedt
styremedlem


Jan Wilhelmsen
styremedlem


Ole Martin Støten
daglig leder


Henning Finstad
styremedlem


Helge Lars Berger
styreleder



Til generalforsamlingen i Dynatec SMV AS

Uavhengig revisors beretning

Konklusjon

Vi har revidert årsregnskapet for Dynatec SMV AS som består av balanse per 31. desember 2022, resultatregnskap og kontantstrømoppstilling for regnskapsåret avsluttet per denne datoen og noter til årsregnskapet, herunder et sammendrag av viktige regnskapsprinsipper.

Etter vår mening

- oppfyller årsregnskapet gjeldende lovkrav, og
- gir årsregnskapet et rettviseende bilde av selskapets finansielle stilling per 31. desember 2022, og av dets resultater og kontantstrømmer for regnskapsåret avsluttet per denne datoen i samsvar med regnskapslovens regler og god regnskapsskikk i Norge.

Grunnlag for konklusjonen

Vi har gjennomført revisjonen i samsvar med International Standards on Auditing (ISA-ene). Våre oppgaver og plikter i henhold til disse standardene er beskrevet nedenfor under *Revisors oppgaver og plikter ved revisjonen av årsregnskapet*. Vi er uavhengige av selskapet i samsvar med kravene i relevante lover og forskrifter i Norge og International Code of Ethics for Professional Accountants (inkludert internasjonale uavhengighetsstandarder) utstedt av International Ethics Standards Board for Accountants (IESBA-reglene), og vi har overholdt våre øvrige etiske forpliktelser i samsvar med disse kravene. Innhentet revisjonsbevis er etter vår vurdering tilstrekkelig og hensiktsmessig som grunnlag for vår konklusjon.

Øvrig informasjon

Styret og daglig leder (ledelsen) er ansvarlige for informasjonen i årsberetningen. Øvrig informasjon omfatter informasjon i årsrapporten bortsett fra årsregnskapet og den tilhørende revisjonsberetningen. Vår konklusjon om årsregnskapet ovenfor dekker ikke informasjonen i årsberetningen.

I forbindelse med revisjonen av årsregnskapet er det vår oppgave å lese årsberetningen. Formålet er å vurdere hvorvidt det foreligger vesentlig inkonsistens mellom årsberetningen og årsregnskapet og den kunnskap vi har opparbeidet oss under revisjonen av årsregnskapet, eller hvorvidt informasjon i årsberetningen ellers fremstår som vesentlig feil. Vi har plikt til å rapportere dersom årsberetningen fremstår som vesentlig feil. Vi har ingenting å rapportere i så henseende.

Basert på kunnskapen vi har opparbeidet oss i revisjonen, mener vi at årsberetningen

- er konsistent med årsregnskapet og
- inneholder de opplysninger som skal gis i henhold til gjeldende lovkrav.

Ledelsens ansvar for årsregnskapet

Ledelsen er ansvarlig for å utarbeide årsregnskapet og for at det gir et rettviseende bilde i samsvar med regnskapslovens regler og god regnskapsskikk i Norge. Ledelsen er også ansvarlig for slik

PricewaterhouseCoopers AS, Østfold Næringspark, Vangsveien 10, Postboks 1036, NO-1803 Askim
T: 02316, org. no.: 987 009 713 MVA, www.pwc.no
Statsautoriserte revisorer, medlemmer av Den norske Revisorforening og autorisert regnskapsførerselskap



internkontroll som den finner nødvendig for å kunne utarbeide et årsregnskap som ikke inneholder vesentlig feilinformasjon, verken som følge av misligheter eller utilsiktede feil.

Ved utarbeidelsen av årsregnskapet må ledelsen ta standpunkt til selskapets evne til fortsatt drift og opplyse om forhold av betydning for fortsatt drift. Forutsetningen om fortsatt drift skal legges til grunn for årsregnskapet så lenge det ikke er sannsynlig at virksomheten vil bli avviklet.

Revisors oppgaver og plikter ved revisjonen av årsregnskapet

Vårt mål er å oppnå betryggende sikkerhet for at årsregnskapet som helhet ikke inneholder vesentlig feilinformasjon, verken som følge av misligheter eller utilsiktede feil, og å avgi en revisjonsberetning som inneholder vår konklusjon. Betryggende sikkerhet er en høy grad av sikkerhet, men ingen garanti for at en revisjon utført i samsvar med ISA-ene, alltid vil avdekke vesentlig feilinformasjon. Feilinformasjon kan oppstå som følge av misligheter eller utilsiktede feil. Feilinformasjon er å anse som vesentlig dersom den enkeltvis eller samlet med rimelighet kan forventes å påvirke de økonomiske beslutningene som brukerne foretar på grunnlag av årsregnskapet.

For videre beskrivelse av revisors oppgaver og plikter vises det til:
<https://revisorforeningen.no/revisjonsberetninger>

Askim, 15. juni 2023
PricewaterhouseCoopers AS

Dag Olav Haugen
Statsautorisert revisor
(elektronisk signert)



 Securely signed with Brevio

Revisjonsberetning

Signers:

Name	Method	Date
Haugen, Dag Olav	BANKID	2023-06-15 10:41

This document package contains:

- Closing page (this page)
- The original document(s)
- The electronic signatures. These are not visible in the document, but are electronically integrated.



This file is sealed with a digital signature.
The seal is a guarantee for the authenticity
of the document.